




PERIODICO OFICIAL

ORGANO DE DIFUSION OFICIAL DEL GOBIERNO
CONSTITUCIONAL DEL ESTADO LIBRE
Y SOBERANO DE TABASCO.

PUBLICADO BAJO LA DIRECCION DE LA SECRETARIA DE GOBIERNO
Registrado como correspondencia de segunda clase con fecha
17 de agosto de 1926 DGC Núm. 0010826 Características 11282816

Epoca 6a.	Villahermosa, Tabasco	15 DE DICIEMBRE DE 2010	Suplemento 7124 G
-----------	-----------------------	-------------------------	----------------------

CONTINUACION DE LA PAG. 175



ANEXO II



TABULADORES SALARIALES

El presente anexo refleja los límites de percepciones ordinarias aplicables a los servidores públicos, en función del puesto que ocupen, los cuales pueden variar conforme a los acuerdos emitidos por los órganos competentes y las necesidades institucionales, siempre que cumplan con las disposiciones jurídicas que le sean aplicables y gocen de suficiencia presupuestaria; así mismo, los importes mostrados en los tabuladores están sujetos a modificaciones derivadas de las negociaciones salariales. En términos del artículo transitorio cuarto del decreto por el que se reformó la Constitución Política del Estado, publicado en el Periódico Oficial del Estado, el 31 de marzo de 2010, las remuneraciones que en alguno de los tabuladores aparezcan como superiores a las bases establecidas en el artículo 75, de dicha Constitución, deberán ser ajustadas a la baja o disminuidas, debiendo ser remitidas a la Secretaría de Administración y Finanzas, para ser publicadas en el órgano de difusión oficial del Estado.

Tabulador de Sueldos de Personal de Base aplicable a puestos Administrativos y Operativos de las Dependencias y Órganos Desconcentrados del Poder Ejecutivo del Estado

NIVEL	SUELDO TABULAR MENSUAL		COMPENSACION DE DESEMPEÑO		AJUSTES COMPLEMENTARIOS		PRESTACIONES ADICIONALES		PERCEPCION TOTAL	
	MINIMO	MAXIMO	MINIMO	MAXIMO	MINIMO	MAXIMO	MINIMO	MAXIMO	MINIMO	MAXIMO
0	2,279.09	6,851.24			0.00	2,000.00	1,298.62	2,739.29	3,577.71	11,590.53
1	5,178.06	5,335.54			0.00	2,000.00	2,207.69	2,253.71	7,385.75	9,589.25
2	5,471.66	5,471.79			0.00	2,500.00	2,299.90	2,299.94	7,771.56	10,271.73
3	5,651.79	5,651.88			0.00	2,500.00	2,359.08	2,359.10	8,010.87	10,510.98
4	6,033.92	8,565.45			0.00	2,500.00	2,485.30	3,177.84	8,519.22	14,243.29
5	7,278.70	10,677.95			0.00	2,800.00	2,968.15	4,152.86	10,246.85	17,630.81
8	-	9,961.20					-	4,318.77	-	14,279.97
9	6,348.49	9,638.56			0.00	800.00	2,783.03	4,181.87	9,131.52	14,620.43

Este tabulador presenta importes mínimos y máximos de percepciones ordinarias netas mensuales pagadas a los servidores públicos; en función del nivel que tienen. Las prestaciones adicionales incluyen importes pagados una o dos veces en el año, divididos entre doce, por concepto de: Aguinaldo, prima vacacional, días adicionales, estímulo del servidor público, entre otros. Estos pagos no incluyen montos que son otorgados bajo ciertos criterios, como son los conceptos 5, 6 y del concepto 13 al concepto 28 mostrados en la tabla de prestaciones de ley y adicionales. (Tabla 1)

Tabulador de Sueldos del Sector Educativo aplicable a puestos de Apoyo y Asistencia a la Educación,
Homologados y Docentes del Poder Ejecutivo del Estado

PERSONAL DOCENTE											
NIVEL	SUELDO TABULAR MENSUAL		COMPENSACION DE DESEMPEÑO		AJUSTES COMPLEMENTARIOS		PRESTACIONES ADICIONALES		PERCEPCION TOTAL		
	MINIMO	MAXIMO	MINIMO	MAXIMO	MINIMO	MAXIMO	MINIMO	MAXIMO	MINIMO	MAXIMO	
20	666.87*	875.00*					879.49*	940.67*	1,546.36*	1,815.67*	
20	3,795.57	15,144.62					1,823.30	5,792.93	5,618.87	20,937.55	
21	16,703.74	20,957.39					6,372.37	7,877.37	23,076.11	28,834.76	
22	8,789.63	9,990.17					3,619.63	3,925.02	12,409.26	13,915.19	
23	630.38*	887.77*					873.05*	943.68*	1,503.43*	1,831.45*	
23	7,641.04	24,213.31					3,216.94	9,229.64	10,857.98	33,442.95	

*SUELDO POR HORA/SEMANA/MES

Este tabulador presenta importes mínimos y máximos de percepciones ordinarias netas mensuales pagadas a los servidores públicos; en función del nivel que tienen. Las prestaciones adicionales incluyen importes pagados una o dos veces en el año, divididos entre doce, por concepto de: Aguinaldo, prima vacacional, días adicionales, bono del día del maestro, entre otros. Estos pagos no incluyen montos que son otorgados bajo ciertos criterios, como son los conceptos 7, 9, 10, 11, 12, 22, 23 y 24 mostrados en la tabla de prestaciones adicionales (Tabla 2).

Adicionalmente los docentes que acceden al programa de Carrera Magisterial reciben un estímulo económico adicional a sus percepciones tabulares, de conformidad al monto señalado en el nivel que corresponda e impacta también en sus prestaciones adicionales como son prima vacacional y aguinaldo, entre otras. (Ver tabulador)

**Tabulador de Sueldos del Sector Educativo aplicable a puestos de Apoyo y Asistencia a la Educación,
Homologados y Docentes del Poder Ejecutivo del Estado**

PERSONAL DE APOYO Y ASISTENCIA A LA EDUCACION

SUELDO TABULAR MENSUAL		COMPENSACION DE DESEMPEÑO		AJUSTES COMPLEMENTARIOS		PRESTACIONES ADICIONALES		PERCEPCION TOTAL		
NIVEL	MINIMO	MAXIMO	MINIMO	MAXIMO	MINIMO	MAXIMO	MINIMO	MAXIMO	MINIMO	MAXIMO
2	4,313.90	6,687.17					2,573.42	3,389.00	6,887.32	10,076.17

PERSONAL HOMOLOGADO**

SUELDO TABULAR MENSUAL		COMPENSACION DE DESEMPEÑO		AJUSTES COMPLEMENTARIOS		PRESTACIONES ADICIONALES		PERCEPCION TOTAL		
NIVEL	MINIMO	MAXIMO	MINIMO	MAXIMO	MINIMO	MAXIMO	MINIMO	MAXIMO	MINIMO	MAXIMO
7	685.17*	780.10*					574.22*	614.91*	1,259.39*	1,395.01*
7	5,634.78	20,621.28					3,169.33	11,305.33	8,804.11	31,926.61

*SUELDO POR HORA/SEMANA/MES

**PERSONAL HOMOLOGADO: Se le llama así al personal de Escuelas Normales porque homologan sus sueldos con el Personal del Instituto Politécnico Nacional y la Universidad Pedagógica Nacional.

Tabulador de Sueldos de Personal de Confianza aplicable a puestos Administrativos y Operativos de las Dependencias y Órganos Desconcentrados del Poder Ejecutivo del Estado

NIVEL	SUELDO TABULAR MENSUAL		COMPENSACION DE DESEMPEÑO		AJUSTES COMPLEMENTARIOS		PRESTACIONES ADICIONALES		PERCEPCION TOTAL	
	MINIMO	MAXIMO	MINIMO	MAXIMO	MINIMO	MAXIMO	MINIMO	MAXIMO	MINIMO	MAXIMO
1	3,844.98	4,053.79			0.00	2,800.00	1,587.32	1,653.00	5,432.30	8,506.79
2	-	4,300.72			0.00	2,800.00	-	1,722.42	-	8,823.14
3	-	4,759.81			0.00	3,500.00	-	1,898.53	-	10,158.34
4	-	4,904.27			0.00	3,500.00	-	1,945.39	-	10,349.66
5	-	6,566.71	0.00	4,073.00	0.00	4,073.00	-	2,410.93	-	13,050.64
6	-	8,034.83	0.00	8,205.00			-	2,836.13	-	19,075.96
7	-	11,417.73	0.00	16,811.00			-	4,127.81	-	32,356.54
8	-	12,430.94	0.00	35,454.00			-	4,528.66	-	52,413.60
9	-	19,530.15	0.00	49,600.00			-	7,267.69	-	76,397.84
11	-	90,292.81					-	39,662.02	-	129,954.83

*Solo aplica si no percibe Compensación de Desempeño.

Este tabulador presenta importes mínimos y máximos de percepciones ordinarias netas mensuales pagadas a los servidores públicos; en función del nivel que tienen. Las prestaciones adicionales incluyen importes pagados una o dos veces en el año, divididos entre doce, por concepto de: Aguinaldo, prima vacacional, días adicionales, estímulo del servidor público, entre otros. Estos pagos no incluyen montos que son otorgados bajo ciertos criterios, como son los conceptos 5 y 6 mostrados en la tabla de prestaciones adicionales (Tabla 3).

Tabulador de Sueldos de Personal Corporativo aplicable a puestos de la Secretaría de Seguridad Pública y la Procuraduría General de Justicia del Estado

SUELDO TABULAR MENSUAL			COMPENSACION DE DESEMPEÑO		AJUSTES COMPLEMENTARIOS		PRESTACIONES ADICIONALES		PERCEPCION TOTAL	
NIVEL	MINIMO	MAXIMO	MINIMO	MAXIMO	MINIMO	MAXIMO	MINIMO	MAXIMO	MINIMO	MAXIMO
12	3,708.22	5,226.26			0.00	300.00	1,542.10	2,082.61	5,250.32	7,608.87
13	1,143.62	8,623.97	0.00	8,205.00	0.00	*3,000.00	1,069.70	3,075.94	2,213.32	19,904.91

*Solo aplica si no percibe Compensación de Desempeño.

Este tabulador presenta importes mínimos y máximos de percepciones ordinarias netas mensuales pagadas a los servidores públicos; en función del nivel que tienen. Las prestaciones adicionales incluyen importes pagados una o dos veces en el año, divididos entre doce, por concepto de: Aguinaldo, prima vacacional, días adicionales, estímulo del servidor público, entre otros. Estos pagos no incluyen montos que son otorgados bajo ciertos criterios, como son los conceptos 5, 6, 14 y 16 mostrados en la tabla de prestaciones adicionales (Tabla 4).

Tabulador de Sueldos del Sector Salud aplicable a puestos Administrativos y Operativos.

NIVEL	SUELDO TABULAR MENSUAL		COMPENSACION DE DESEMPEÑO		AJUSTES COMPLEMENTARIOS		PRESTACIONES ADICIONALES		PERCEPCION TOTAL	
	MINIMO	MAXIMO	MINIMO	MAXIMO	MINIMO	MAXIMO	MINIMO	MAXIMO	MINIMO	MAXIMO
30 (BASE)	3,869.54	7,392.35			0.00	3,000.00	1,816.39	3,149.82	5,685.93	13,542.17
30 (Conf)	3,067.37	9,020.31	0.00	16,811.00	0.00	*3,000.00	1,339.71	3,197.98	4,407.08	29,029.29
84	13,012.79	18,829.21			0.00	2,000.00	5,552.14	7,912.25	18,564.93	28,741.46
85	5,335.54	20,861.69	0.00	16,811.00	0.00	*3,000.00	2,253.71	8,655.50	7,589.25	46,328.19

*Solo aplica si no percibe Compensación de Desempeño.

Este tabulador presenta importes mínimos y máximos de percepciones ordinarias netas mensuales pagadas a los servidores públicos; en función del nivel que tienen. Las prestaciones adicionales incluyen importes pagados una o dos veces en el año, divididos entre doce, por concepto de: Aguinaldo, prima vacacional, días adicionales, estímulo del servidor público, entre otros. Estos pagos no incluyen montos que son otorgados bajo ciertos criterios, como son los conceptos 5, 6 y del concepto 13 al concepto 30 mostrados en la tabla de prestaciones adicionales (Tabla 5).

NOTA: LOS IMPORTES MOSTRADOS EN LOS TABULADORES ESTAN SUJETOS A MODIFICACIONES DERIVADAS DE LAS NEGOCIACIONES SALARIALES CON LOS SINDICATOS A EFECTUARSE EN EL TRANCURSO DEL AÑO.

Prestaciones Adicionales de Personal de Base aplicables a puestos Administrativos y Operativos de las Dependencias y Órganos Desconcentrados del Poder Ejecutivo del Estado.

CONCEPTO	NIVEL 0 al 9 CUANTIFICACION	SUSTENTO
1.- 85 días de Aguinaldo	Sueldo tabular mensual/30*85 días o parte proporcional según tiempo laborado	Art. 39 de las Condiciones Generales de Trabajo del SUTSET, otorgada mediante minuta del 30 de Noviembre de 2007.
2.- Prima Vacacional (<u>Tabla 2.1</u>)	Salario base mensual/30 * N° de días que le corresponden de acuerdo a la tabla	Art. 38 de las Condiciones Generales de Trabajo del SUTSET
3.- Pago por Ajuste de Calendario	5 ó 6 días si es bisiesto de sueldo integrado (variable según salario)	Art. 34 de las Condiciones Generales de Trabajo del SUTSET
4.- Estimulo del Servidor Público	\$ 2,050.00 por persona	Minuta de acuerdo de fecha 28 de Abril de 2007
5.- Estimulo Económico por Antigüedad Laboral Ininterrumpida (<u>Tabla 5.1</u>)	Monto según años laborados.	Art. 133 de las Condiciones Generales de Trabajo del SUTSET.
6.- Quinquenios (<u>Tabla 6.1</u>)	Salario base mensual/30 * N° de días	Art. 40 de las Condiciones Generales de Trabajo del SUTSET
7.- Pago del día de la Madre y del Padre (Previo Comprobante)	\$ 1,050.00 (Día de la Madre) y \$ 700.00 (Día del Padre) por persona que acredite serlo.	Minuta de acuerdo de fecha 28 de Abril de 2007
8.- Bono Navideño	\$ 1,400.00 por persona	Minuta de acuerdo de fecha 30 de Noviembre de 2007. (Acuerdo Primero)
9.- Despensa Navideña	\$ 850.00 por persona, se paga en vales de despensa	Minuta de acuerdo de fecha 28 de Abril de 2007

Prestaciones Adicionales de Personal de Base aplicables a puestos Administrativos y Operativos de las Dependencias y Órganos Desconcentrados del Poder Ejecutivo del Estado.

CONCEPTO	NIVEL 0 al 9 CUANTIFICACION	SUSTENTO
10.- Útiles Escolares	\$ 1,200.00 por persona	Minuta de acuerdo de fecha 15 de Agosto de 2009. (Punto séptimo).
11.- Día de Reyes	\$ 450.00 por persona	Minuta de acuerdo de fecha 15 de Agosto de 2009. (Punto séptimo).
12.- Días Económicos no disfrutados (13 días)	Sueldo tabular mensual /30* Días no Disfrutados	Art. 95 de las Condiciones Generales de Trabajo del SUTSET, otorgada mediante minuta del 30 de Noviembre de 2007
13.- Prima Dominical	Salario base mensual/30.40 * 0.25 * N° de días	Art. 38 de las Condiciones Generales de Trabajo del SUTSET
14.- Tiempo Extraordinario	Importe según horas laboradas	Art. 45 de las Condiciones Generales de Trabajo del SUTSET.
15.- Riesgo de Trabajo	15% ó 20% del salario base	Art. 130 de las Condiciones Generales de Trabajo del SUTSET
16.- Uniformes	2 dotaciones al año, de 2 uniformes estos pueden ser en especie o en efectivo para la confección de la tela entregada.	Art. 77, párrafo VII, de las Condiciones Generales de Trabajo del SUTSET

Prestaciones Adicionales de Base aplicables a puestos Administrativos y Operativos de las Dependencias y Órganos Desconcentrados del Poder Ejecutivo del Estado.

CONCEPTO	NIVEL 0 al 9 CUANTIFICACION	SUSTENTO
17.- Post Mortem	Se paga el importe correspondiente a dos meses de salario base y prestaciones del tabulador, a la persona designada como beneficiaria por el trabajador.	Minuta de acuerdo del 30 de noviembre de 2007. (Punto V).
18.- Vacaciones extraordinarias	6 días hábiles de estímulo al trabajador de base, que durante el término de un año no haya incurrido en inasistencia.	Art. 139 de las Condiciones Generales de Trabajo del SUTSET
19.- Seguro de Vida Burócratas	\$100,000.00 por muerte natural, el doble por muerte accidental y el triple por muerte colectiva.	Art. 78 de las Condiciones Generales de Trabajo del SUTSET
20.- Vacaciones	Dos períodos al año de 10 días hábiles cada uno.	Art. 88 de las Condiciones Generales de Trabajo del SUTSET

Prestaciones Adicionales de Personal de Base aplicables a puestos Administrativos y Operativos de las Dependencias y Órganos Desconcentrados del Poder Ejecutivo del Estado.

NIVEL 0 19		
CONCEPTO	CUANTIFICACION	SUSTENTO
21.- Licencias con goce de sueldo	8 días naturales o más.	Por cuidados maternales, según constancia expedida por el ISSET. Art. 53 de las Condiciones Generales de Trabajo del SUTSET
	3 años.	Para ocupar puesto en el Comité Ejecutivo del Sindicato y Comisiones Permanentes. Art. 77. párrafo VIII, inciso A.
	1 año.	Para ocupar puesto en las Comisiones Accidentales del Sindicato. Art. 77. párrafo VIII, inciso A.
	El tiempo necesario	Para programas de capacitación, realización de estudios, investigación y participación en actividades de beneficio para el Ejecutivo y Entidades. Art. 77, párrafo VIII, inciso B.
	El tiempo necesario	Para eventos nacionales y estatales que el sindicato requiera. Art. 77, párrafo VIII, inciso C.
	10 Días Hábiles con goce de sueldo.	Para que el trabajador presente su examen profesional. Art. 77, párrafo XXVI, de las Condiciones Generales del SUTSET.
	12 días naturales.	Por fallecimiento de un familiar directo o matrimonio por única vez. Art. 96 de las Condiciones Generales de Trabajo
75 días naturales.	Para el trámite prejubilatorio o prepensionario. Art. 100 de las Condiciones Generales de Trabajo	

Prestaciones Adicionales de Personal de Base aplicables a puestos Administrativos y Operativos de las Dependencias y Órganos Desconcentrados del Poder Ejecutivo del Estado.

Prestaciones otorgadas al SUTSET para ser trasladadas al trabajador

CONCEPTO	CUANTIFICACION	SUSTENTO
22.- Becas Escolares	\$ 1'900,000.00 (Un hijo por trabajador)	Minuta de Acuerdo del 15 de Agosto de 2009
23.- Apoyo para lentes	\$750,000.00	Minuta de Acuerdo del 28 de Abril de 2007
24.- Apoyo de Prótesis	\$1,981,000.00	Minuta de Acuerdo del 10 de Julio de 2008
25.- Canastilla de Maternidad	\$895,000.00	Minuta de Acuerdo del 10 de Julio de 2008. \$2,500.00 por persona.
26.- Fomento al deporte	\$850,000.00	Minuta de Acuerdo del 28 de Abril de 2007
27.- Boletos de Beisbol	400 boletos	Minuta de Acuerdo del 30 de Abril de 2004. (Punto 16).
28.- Licencias de Manejo	\$118,000.00	Minuta de Acuerdo del 10 de Julio de 2008

**Prestaciones Adicionales del Sector Educativo aplicables a puestos Administrativos y Operativos.
del Poder Ejecutivo del Estado**

CONCEPTO	APOYO Y ASISTENCIA Nivel 2	HOMOLOGADO Nivel 7	DOCENTE Nivel 20-23	SUSTENTO
1.- COMPENSACION DIR. DOBLE TURNO			\$ 3,533.05 Mensual. Por persona	Respuesta del Pliego General de Dem. ndas 2010, de fecha 12 de Abril de 2010.
2.- APOYO A LA INTEGRACION EDUCATIVA			\$1,117.20 Coord. Centro Psicolog. Por persona \$849.70 Dir. Educ. Especial por persona \$ 558.05 Mtra. Educ. Espec. Por persona	Respuesta del Pliego General de Demandas 2010, de fecha 12 de Abril de 2010.
3.- BONO DEL EMPLEADO ADMINISTRATIVO	\$ 1,658.72, por persona para Educ. Básica y Conf. Una vez al año.	\$ 2,653.95, por persona para Apoyo y Asist. a la Educ. Esc. Normales. Una vez al año.	\$ 4,107.25 por persona.	Minuta del 12 de Abril de 2010.
4.- BONO DIA DEL MAESTRO		Personal Docente. Una vez al año.	\$ 4,107.25 por persona.	Minuta del 22 de Junio de 2004
5.- BONO DE INICIO ESCOLAR	\$1,165.00 pers. apoyo básica. Por persona	\$1,975.00 docente y apoyo esc. Normal. Por persona	\$1,975.00 docente básica. Por persona	Minuta del 22 de junio de 2004
6.- AJUSTE DE CALENDARIO	5 días de salario base y 6 días en año bisiesto (variable según salario) Confianza hasta nivel 4.	5 días de salario base y 6 días en año bisiesto (variable según salario).	5 días de salario base y 6 días en año bisiesto (variable según salario).	Lineamientos normativos de Mayo de 1999, pág. 8
7.- QUINQUENIO MAGISTERIO (Tabla 7.1 y Tabla 7.2)	Aplica según tabla		Aplica según tabla	
8.- COMPENSACION POR SUPERVISION			\$ 3,618.00 al personal con funciones de supervisión de nivel de Secundaria	Minuta de fecha 12 de Abril de 2010. (Numeral 19)

**Prestaciones Adicionales del Sector Educativo aplicables a puestos Administrativos y Operativos.
del Poder Ejecutivo del Estado**

CONCEPTO	APOYO Y ASISTENCIA Nivel 2	HOMOLOGADO Nivel 7	BOLENE Nivel 20-23	SUSTENTO
9. RENOVACION DE LICENCIA	Según comprobante de pago.	Según comprobante de pago.		Lineamientos normativos de Mayo de 1999, pag. 46
10. APARATOS ORTOPEDICOS	\$ 3,092.00, Imp. máximo por persona, una vez al año	Según Factura. (Sin límite y las veces necesarias para el personal docente y una vez al año para el personal de apoyo)		Minuta Nacional del 21 de Marzo de 2009
11. PAGO DE LENTES	\$ 2,012.00 por persona para el Pers. Ap. Básica, una vez al año	\$ 2,150.00 por persona, las veces necesarias. Para el Pers. Doc. (Salario Base + Mat. Didáctico + Prima Ant.) Y para el de Apoyo (Salario Base + Prima de Ant.)		Minuta Nacional del 21 de Marzo de 2009
12. ESTIMULO POR AÑOS DE ANTIGÜEDAD (Tabla 12.1)				Normatividad de Escuelas Normales de Mayo de 1999, pag. 32.
13. VACACIONES	Según Calendario Escolar	Según Calendario Escolar	Según Calendario Escolar	
14. IMPRESIÓN DE TESIS	\$2,930.00 básica (imp. máx.), por persona. Única vez por Titulación de Licenciatura.	\$1,800.00.Esc. Normal (imp máx.); por persona. Única vez por Titulación de Licenciatura.		Minuta de Acuerdos de fecha 21 de Marzo de 2009
15. AYUDA ADQUISICION DE LIBROS		\$530.00 por persona, una vez al año.		Minuta de Acuerdos de fecha 21 de Marzo de 2009

**Prestaciones Adicionales del Sector Educativo aplicables a puestos Administrativos y Operativos.
del Poder Ejecutivo del Estado**

CONCEPTO	APOYO Y ASISTENCIA Nivel 2	HOMOLOGADO Nivel 7	DOCENTE Nivel 20-23	SUSTENTO
16.- APOYO PARA LA SUPERACION ACADÉMICA (DIVIDIDO EN 2 PERIODOS)		<p>\$ 3,867.75 por 40 Horas o más. Por persona, dividido en dos periodos al año.</p> <p>\$ 2,255.75 por 20 a 39.5 Horas. Por persona, dividido en dos periodos al año.</p> <p>\$ 1,647.35 por 19.5 o menos Horas. Por persona dividido en dos periodos al año.</p>		Minuta de Acuerdos de fecha 12 de Abril de 2010
17.- ESTÍMULO POR PUNTUALIDAD Y ASISTENCIA		15 días de salario base, se paga al Personal de Apoyo y Docente. Una vez al año.		Normatividad de Escuelas Normales de fecha 17 de Mayo de 1999, pag. 35
18.- DIAS DE DESCANSO OBLIGATORIO		3 días de salario base, para el Pers. Doc. (Sueldo Base + Mat. Didáctico.) y para el de Apoyo (Salario base). Una vez al año.		Normatividad de Escuelas Normales de fecha 17 de Mayo de 1999, pag. 60
19.- DIAS ECONÓMICOS NO DISFRUTADOS		9 días para el pers. Docente (Salario Base + Mat. Didác.) y 12 días de salario base para el de Apoyo. Una vez al año.		Normatividad de Escuelas Normales de fecha 17 de Mayo de 1999, pag. 63

**Prestaciones Adicionales del Sector Educativo aplicables a puestos Administrativos y Operativos.
del Poder Ejecutivo del Estado**

CONCEPTO	APOYO Y ASISTENCIA	HOMOLOGADO	DOCENTE	SUSTENTO
	Nivel 2	Nivel 7	Nivel 20-23	
20.- ESTIMULO DE FIN DE AÑO		\$ 638.00 por persona. Se paga al Personal de Apoyo y Docente. Una vez al año.		
21.- BONO NAVIDEÑO		\$ 2,500.00 por persona. Personal de Apoyo (Esc. Normal). Una vez al año.		
22.- CANASTILLA MATERNAL		\$ 1,500.00 por persona, Personal de Apoyo y Docente (Esc. Normal). Una vez al año.		Minuta de Acuerdo del 21 de Marzo de 2009
23.- PRIMA DE ANTIGÜEDAD (Tabla 24.1)		Para el Pers. Doc. (Salario Base + Mat. Didáctico.) y para el de Apoyo (Salario Base).		Normatividad de Escuelas Normales de fecha 17 de Mayo de 1999, pag. 84
24.- COMPENSACION MAESTRO TITULADO			\$ 14.95 quincenal	
25.- PRIMA VACACIONAL (Tabla 25.1 y Tabla 26.2)	Se aplica según tabla	Se aplica según tabla	Se aplica según tabla	Según lineamientos normativos de Mayo de 1999 pág. 91.
26.- BONO AYUDA ESCOLAR	\$2,488.10 apoyo y confianza hasta nivel 4 básica. Por persona, una vez al año	\$3,151.55 apoyo y \$3,548.15 docente. Por persona, una vez al año	\$3,548.15 docente básica. Por persona, una vez al año.	Minuta del 22 de junio de 2004

Prestaciones Adicionales del Sector Educativo aplicables a puestos Administrativos y Operativos del Poder Ejecutivo del Estado

CONCEPTO	APOYO Y ASISTENCIA	HOMOLOGADO	DOCENTE	SUSTENTO
27. - 10 DIAS ASIG- DOCENTE/COMPENS- APOYO CONFIANZA	Nivel 2 Según categoría, personal de Apoyo y Confianza hasta nivel 4 se pagan (10 días de Sueldo base + 10 días de Compensación).	Nivel 7 Según categoría, personal Docente (10 días de Salario Base+ 10 de Asignación Docente).	Nivel 20-23	
28. - AGUINALDO	Salario Base + Compensación + Canasta Alim. / 30*85 o días que le correspondan según tiempo laborado. Una vez al año	Apoyo (Salario Base + Prima de Antigüedad + Productividad / 30*85 o días que le correspondan según tiempo laborado) y Docente (Salario Base + Prima de Antigüedad + Productividad + Mat. Didác. / 30*85 o días que le correspondan según tiempo laborado). Una vez al año.	Total de percepciones del tabulador 0.00comp. / 30*85 o días que le correspondan según tiempo laborado. Una vez al año.	Lineamientos normativos de Mayo de 1999
29. - REGALO PERSONAL	\$300.00, se paga por persona al Personal de Apoyo y Confianza hasta el nivel 4. Una vez al año			Minuta final de negociación de fecha 24 de Junio de 2009
30. - CANASTA NAVIDEÑA	\$10,432.60, se paga por persona al Personal de Apoyo y Confianza hasta el nivel 4. Una vez al año			Minuta final de negociación de fecha 24 de Junio de 2009



Prestaciones Adicionales de Personal de Confianza aplicables a puestos Administrativos y Operativos de las Dependencias y Órganos Desconcentrados del Poder Ejecutivo del Estado

CONCEPTO	CUANTIFICACION	NIVEL			SUSTENTO
		1 AL 4	5	6 AL 11	
1.- 85 días de Aguinaldo	Sueldo tabular mensual/30*85 días o parte proporcional según tiempo laborado	SI	SI	SI	Art. 39 de las Condiciones Generales de Trabajo del SUTSET, dada mediante minuta del 30 de Noviembre de 2007
2.- Prima Vacacional (Tabla 2.1)	Sueldo base mensual/30 * N° de días que le corresponden de acuerdo a la tabla	SI	SI	SI	Art. 38 de las Condiciones Generales de Trabajo del SUTSET
3.- Pago por Ajuste de Calendario	5 ó 6 días si es bisiesto de sueldo integrado (variable según salario)	SI	SI	SI	Art. 34 de las Condiciones Generales de Trabajo del SUTSET
4.- Estímulo del Servidor Público (excepto el sector educativo)	\$ 2,050.00 por persona	SI			Minuta de acuerdo de fecha 28 de Abril de 2007. (Punto Décimo Segundo)
5.- Estímulo Económico por Antigüedad Laboral Ininterrumpida (excepto el sector educativo) (Tabla 5.1)	Según años laborados.	SI	SI	SI	Art. 133 y 134 de las Condiciones Generales de Trabajo del SUTSET

Prestaciones Adicionales de Personal de Confianza aplicables a puestos Administrativos y Operativos de las Dependencias y Órganos Desconcentrados del Poder Ejecutivo del Estado

CONCEPTO	CUANTIFICACION	NIVEL			SUSTENTO
		1 AL 4	5	6 AL 11	
6.- Quinquenios (<u>Tabla 6.1</u>)	Salario base mensual/30 * N° de días	SI	SI	SI	Art. 40 de las Condiciones Generales de Trabajo del SUTSET
7.- Vacaciones	Dos periodos al año de 10 días hábiles cada uno.	SI	SI	SI	Art. 88 de las Condiciones Generales de Trabajo del SUTSET
8.- Bono del día de la Madre y del Padre (Previo Comprobante, excepto el sector educativo).	\$1,050.00 (Día de la Madre) y \$700.00 (Día del Padre) por persona que acredite serlo.	SI	SI	SI	Minuta de acuerdo de fecha 28 de Abril de 2007. Puntos 8 y 11.
9.- Bono Navideño (excepto el sector educativo)	\$ 1,400.00 por persona	SI	SI		Minuta de acuerdo de fecha 27 de Noviembre de 2007
10.- Despensa Navideña (excepto el sector educativo)	\$ 850.00 por persona, se paga vales de despensa	SI	SI		Por Acuerdo.

Prestaciones Adicionales de Personal Corporativo aplicable a puestos Administrativos y Operativos del Poder Ejecutivo del Estado

NIVEL	CONCEPTO	CUANTIFICACION	SUSTENTO
Nivel 12 y 13	1.- 85 días de Aguinaldo	Sueldo tabular mensual/30*85 días o parte proporcional según tiempo laborado	Art. 39 de las Condiciones Generales de Trabajo del SUTSET, dada mediante minuta del 30 de Noviembre de 2007
	2.- Prima Vacacional (Tabla 2.1)	Salario base mensual/30 * N° de días que le corresponden de acuerdo a la tabla	Art. 38 de las Condiciones Generales de Trabajo del SUTSET
	3.- Pago por Ajuste de Calendario	5 ó 6 días si es bisiesto, de sueldo integrado (variable según salario)	Art. 34 de las Condiciones Generales de Trabajo del SUTSET
	4.- Estímulo del Servidor Público	\$ 2, 050.00 por persona, únicamente se paga a las categorías en las cuales el sueldo sea menor al del nivel 5 de Confianza.	Minuta de acuerdo de fecha 28 de Abril de 2007.
	5.- Estímulo Económico por Antigüedad Laboral Ininterrumpida (Tabla 5.1)	Monto según años laborados.	Art. 133 de las Condiciones Generales de Trabajo del SUTSET.
	6.- Quinquenios (Tabla 6.1)	Salario base mensual/30 * N° de días	Art. 40 de las Condiciones Generales de Trabajo del SUTSET
	7.- Bono del día de la Madre y del Padre	\$1,050.00 (Día de la Madre) y \$700.00 (Día del Padre). Por persona que acredite serlo.	Minuta de acuerdo de fecha 28 de Abril de 2007

Prestaciones Adicionales de Personal Corporativo aplicable a puestos Administrativos y Operativos del Poder Ejecutivo del Estado

NIVEL	CONCEPTO	CUANTIFICACION	SUSTENTO
8.	Bono Navideño	\$1,400.00 por persona. Únicamente se paga a las categorías en las cuales el sueldo sea menor al del nivel 5 de Confianza.	Minuta de acuerdo de fecha 28 de Abril de 2007.
9.	Despensa Navideña	\$ 850.00 por persona, se paga vales de despensa. Únicamente se paga a las categorías en las cuales el sueldo sea menor al del nivel 5 de Confianza.	Minuta de acuerdo de fecha 28 de Abril de 2007.
10.	Día del Policía y del Custodio	5 Días de sueldo líquido tabular, según categoría y personal operativo.	
11.	Día del Agente de Tránsito	5 Días de sueldo líquido tabular, según categoría y personal operativo.	
12.	Ayuda Alimentación	\$400.00 por persona, se otorga en especie o en efectivo según convenga al trabajador.	Lineamiento Interno de la Secretaría de Seguridad Pública. (No se genera vía nómina).
13.	Percepción Extraordinaria	\$900.00 por persona. Se otorga al personal que aprueba evaluaciones (toxicológicas y de control de confianza).	Lineamiento Interno de la Secretaría de Seguridad Pública.

Prestaciones Adicionales de Personal Corporativo aplicable a puestos Administrativos y Operativos del Poder Ejecutivo del Estado

NIVEL	CONCEPTO	CUANTIFICACION	SUSTENTO
Nivel 12 y 13	14.- Uniformes	2 dotaciones al año de 2 uniformes.	
	15.- Vales de Despensa, solo personal corporativo operativo	\$1,260.00 por persona	Lineamiento Interno de la Secretaría de Seguridad Pública.
	16.- Seguro de Vida	\$200,000.00 por muerte natural, \$400,000.00 por muerte accidental y \$600,000.00 por muerte colectiva	
	17.- Vacaciones	Dos periodos al año de 10 días hábiles cada uno.	Art. 88 de la Ley de Condiciones Generales de Trabajo

Prestaciones Adicionales al Sector Salud aplicables a puestos Administrativos y Operativos

CONCEPTO	CONFIANZA CUANTIFICACION Nivel 30	BASE CUANTIFICACION Nivel 30, 84 Y 85	SUSTENTO
1.- 85 días de Aguinaldo	Sueldo tabular mensual/30*85 días o parte proporcional según tiempo laborado	Sueldo tabular mensual/30*85 días o parte proporcional según tiempo laborado	Art. 39 de las Condiciones Generales de Trabajo del SUTSET, otorgada mediante minuta del 30 de Noviembre de 2007.
2.- Prima Vacacional(Tabla 2.1)	Salario base mensual/30 * N° de días que le corresponden de acuerdo a la tabla	Salario base mensual/30 * N° de días que le corresponden de acuerdo a la tabla	Art. 38 de las Condiciones Generales de Trabajo del SUTSET
3.- Pago por Ajuste de Calendario	5 ó 6 días si es bisiesto de sueldo integrado (variable según salario)	5 o 6 días si es bisiesto de sueldo integrado (variable según salario)	Art. 34 de las Condiciones Generales de Trabajo del SUTSET
4.- Estímulo del Servidor Público	\$ 2,050.00 por persona	\$ 2,050.00 por persona	Minuta de acuerdo de fecha 28 de Abril de 2007.
5.- Estímulo Económico por Antigüedad Laboral Ininterrumpida (Tabla 5.1)	Monto según años laborados.	Monto según años laborados.	Art. 133 de las Condiciones Generales de Trabajo del SUTSET.
6.- Quinquenios(Tabla 6.1)	Salario base mensual/30 * N° de días	Salario base mensual/30 * N° de días	Art. 40 de las Condiciones Generales de Trabajo del SUTSET
7.- Bono del Día de la Madre y del Padre (Previo Comprobante)	\$1,050.00 (Día de la Madre) y \$700.00 (Día del Padre) por persona que acredite serlo	\$1,050.00 (Día de la Madre) y \$700.00 (Día del Padre) por persona que acredite serlo	Minuta de acuerdo de fecha 28 de Abril de 2007

Prestaciones Adicionales al Sector Salud aplicables a puestos Administrativos y Operativos

CONCEPTO	CONFIANZA CUANTIFICACION	BASE CUANTIFICACION	SUSTENTO
	Nivel 30	Nivel 30, 84 Y 85	
8.- Bono Navideño	\$1,400.00 por persona	\$1,400.00 por persona	Minuta de acuerdo de fecha 30 de Noviembre de 2007. (Acuerdo Primero).
9.- Despensa Navideña	\$850.00 por persona, se paga en vales	\$850.00 por persona, se paga en vales	Minuta de acuerdo de fecha 28 de Abril de 2007
10.- Útiles Escolares		\$1,200.00 por persona	Minuta de acuerdo de fecha 15 de Agosto de 2009. (Punto séptimo).
11.- Día de Reyes		\$450.00 por persona	Minuta de acuerdo de fecha 15 de Agosto de 2009. (Punto séptimo).
12.- Días Económicos no disfrutados (13 días)		Sueldo tabular mensual /30* Días no Disfrutados	Art. 95 de las Condiciones Generales de Trabajo del SUTSET, otorgada mediante minuta del 30 de Noviembre de 2007
13.- Prima Dominical		Salario base mensual/30.40 * 0.25 * N° de días	Art. 38 de las Condiciones Generales de Trabajo del SUTSET
14.- Tiempo Extraordinario	Importe según horas laboradas	Importe según horas laboradas	Art. 45 de las Condiciones Generales de Trabajo del SUTSET.

Prestaciones Adicionales al Sector Salud aplicables a puestos Administrativos y Operativos

CONCEPTO	CONFIANZA CUANTIFICACION Nivel 30	BASE CUANTIFICACION Nivel 30, 84 Y 85	SUSTENTO
15.- Alto y Mediano Riesgo		15% o 20% del salario base	Art. 130 de las Condiciones Generales de Trabajo del SUTSET
16.- Descanso Anual Extraordinario Adicional a las Vacaciones por Riesgo de Trabajo		8 días hábiles para mediano riesgo y 12 días hábiles para alto riesgo	Art. 86 de las Condiciones Generales de Trabajo del SUTSET.
17.- Bajo Desarrollo		Pago al personal que labora en comunidades marginadas	
18.- Uniformes	2 dotaciones al año, de 2 uniformes estos pueden ser en especie o en efectivo para la confección de la tela entregada.	2 dotaciones al año, de 2 uniformes estos pueden ser en especie o en efectivo para la confección de la tela entregada. Se paga el importe correspondiente a dos meses de salario base y prestaciones del tabulador, a la persona designada como beneficiaria por el trabajador.	Art. 77, párrafo VII, de las Condiciones Generales de Trabajo del SUTSET
19.- Post Mortem		6 días hábiles de estímulo al trabajador de base, que durante el término de un año no haya incurrido en inasistencia.	Minuta de acuerdo del 30 de noviembre de 2007. (Punto V).
20.- Vacaciones extraordinarias			Art. 139 de las Condiciones Generales de Trabajo del SUTSET

Prestaciones Adicionales al Sector Salud aplicables a puestos Administrativos y Operativos

CONCEPTO	CONFIANZA CUANTIFICACION Nivel 30	BASE CUANTIFICACION Nivel 30, 84 Y 85	SUSTENTO
21.- Vacaciones	Dos períodos al año de 10 días hábiles cada uno.	Dos períodos al año de 10 días hábiles cada uno.	Art. 88 de las Condiciones Generales de Trabajo del SUTSET
22.- Seguro de Vida Burócratas		\$100,000.00 por muerte natural, el doble por muerte accidental y el triple por muerte colectiva.	Art. 78 fracción IV de las Condiciones Generales de Trabajo del SUTSET
		8 días naturales o más.	Por cuidados maternos, según constancia expedida por el ISSET. Art. 53 de las Condiciones Generales de Trabajo del SUTSET
23.- Licencias con goce de sueldo		3 años.	Para ocupar puesto en el Comité Ejecutivo del Sindicato y Comisiones Permanentes. Art. 77. párrafo VIII, inciso A.
		1 año.	Para ocupar puesto en las Comisiones Accidentales del Sindicato. Art. 77. párrafo VIII, inciso A.

Prestaciones Adicionales al Sector Salud aplicables a puestos Administrativos y Operativos

CONCEPTO	CONFIANZA CUANTIFICACION Nivel 30	BASE CUANTIFICACION Nivel 30, 84 Y 85	SUSTENTO
23.- Licencias con goce de sueldo		El tiempo necesario	Para programas de capacitación, realización de estudios, investigación y participación en actividades de beneficio para el Ejecutivo y Entidades. Art. 77, párrafo VIII, inciso B.
		El tiempo necesario	Para eventos nacionales y estatales que el sindicato requiera. Art. 77, párrafo VIII, inciso C.
		10 Días Hábiles	Para que el trabajador presente su examen profesional. Art. 77, párrafo XXVI, de las Condiciones Generales del SUTSET.
		12 días naturales.	Por fallecimiento de un familiar directo o matrimonio por única vez. Art. 96 de las Condiciones Generales de Trabajo
		75 días naturales.	Para el trámite prejubilatorio o prepensionario. Art. 100 de las Condiciones Generales de Trabajo

Prestaciones Adicionales al Sector Salud aplicables a puestos Administrativos y Operativos

Prestaciones otorgadas al SUTSET para ser trasladadas al trabajador

CONCEPTO	CONFIANZA CUANTIFICACION Nivel 30	BASE CUANTIFICACION Nivel 30, 84 Y 85	SUSTENTO
24.- Becas Escolares		\$ 1'900,000.00 (Un hijo por trabajador)	Minuta de Acuerdo del 15 de Agosto de 2009
25.- Apoyo para lentes		750,000.00	Minuta de Acuerdo del 28 de Abril de 2007
26.- Apoyo de Prótesis		1,981,000.00	Minuta de Acuerdo del 10 de Julio de 2008
27.- Canastilla de Maternidad		895,000.00	Minuta de Acuerdo del 10 de Julio de 2008. \$ 2,500.00 por persona
28.- Fomento al deporte		850,000.00	Minuta de Acuerdo del 28 de Abril de 2007
29.- Boletos de Beisbol		400 boletos	Minuta de Acuerdo del 30 de Abril de 2004. (Punto 16).
30.- Licencias de Manejo		118,000.00	Minuta de Acuerdo del 10 de Julio de 2008

Tabulador de Sueldos de Personal de Base aplicables a puestos Administrativos y Operativos de las Dependencias y Órganos Desconcentrados del Poder Ejecutivo del Estado

Descripción	TP	Sueldo	Canasta Alimenticia	Bono de Puntualidad	Despensa	Subs. p/Emp.	Isset	Isr	Total Líquido	Ajuste Complementario Máximos	Prestaciones en Efectivo o En Especie
		1132	154C	1712	1541	1822	8%	1		1342	
NIVEL 0											
DIFUSION TECNICA	B	1,692.02			406.99	401.70	135.36	86.25	2,279.09		1,298.62
DIFUSION TECNICA	B	1,730.66			410.61	401.70	138.45	88.73	2,315.79		1,312.00
DIFUSION TECNICA	B	1,922.98			428.62	401.40	153.84	101.04	2,498.13		1,378.58
DIFUSION TECNICA	B	2,461.17			479.52	401.40	196.89	135.48	3,009.72	2,000.00	1,565.07
INSTRUCTOR	B	2,307.51	189.89	211.13	471.99	401.40	184.60	139.16	3,258.16		1,628.57
SUPERVISOR	B	3,324.56	1,232.89	263.90	470.69	377.40	265.96	207.63	5,195.85		2,266.60
JORNALERO	B	2,558.26	696.92	263.90	2,214.10	401.40	204.66	158.58	5,771.34		2,367.27
OFICIAL ALBAÑIL	B	2,558.26	696.92	263.90	2,214.10	401.40	204.66	158.58	5,771.34		2,367.27
BARRENDERO	B	2,558.26	697.00	263.90	2,214.10	401.40	204.66	158.58	5,771.42		2,367.29
MECANICO "A"	B	2,558.26	892.66	263.90	2,214.10	401.40	204.66	158.58	5,967.08	2,000.00	2,423.27
ELECTROMECANICO	B	2,558.26	892.66	263.90	2,214.10	401.40	204.66	158.58	5,967.08		2,423.27
RECOLECTOR	B	2,558.26	998.39	263.90	2,214.10	401.40	204.66	158.58	6,072.81		2,453.52
CHOFER RECOLECTOR	B	3,312.03	1,084.50	263.90	2,285.20	377.40	264.96	206.82	6,851.24		2,739.29

Tabulador de Sueldos de Personal de Base aplicables a puestos Administrativos y Operativos de las Dependencias y Órganos Desconcentrados del Poder Ejecutivo del Estado

Descripción	TP	Sueldo	Canasta Alimenticia	Bono de Puntualidad	Despensa	Subs. p/Emp.	Isset	Isr	Total Líquido	Ajuste Complementary Maximos	Prestaciones en Efectivo o En Especie
		1132	154C	1712	1541	1822	8%	1		1342	
NIVEL 1											
CODIFICADOR	B	2,705.03	253.73	221.69	1,977.89	401.40	216.40	165.27	5,178.06		2,207.69
ACTUARIO	B	2,705.03	314.13	274.46	2,025.57	401.40	216.40	168.65	5,335.54		2,253.71
BIBLIOTECARIO	B	2,705.03	314.13	274.46	2,025.57	401.40	216.40	168.65	5,335.54		2,253.71
CONT. DE TARJETA	B	2,705.03	314.13	274.46	2,025.57	401.40	216.40	168.65	5,335.54	2,000.00	2,253.71
DIBUJANTE	B	2,705.03	314.13	274.46	2,025.57	401.40	216.40	168.65	5,335.54	1,450.00	2,253.71
INST. GRAL.	B	2,705.03	314.13	274.46	2,025.57	401.40	216.40	168.65	5,335.54	2,000.00	2,253.71
AUX. UNIV. DE OFICIN	B	2,705.03	314.13	274.46	2,025.57	401.40	216.40	168.65	5,335.54	2,000.00	2,253.71
PERITO	B	2,705.03	314.13	274.46	2,025.57	401.40	216.40	168.65	5,335.54		2,253.71
MENSAJERO	B	2,705.03	314.13	274.46	2,025.57	401.40	216.40	168.65	5,335.54	750.00	2,253.71
RECAMARERA	B	2,705.03	314.13	274.46	2,025.57	401.40	216.40	168.65	5,335.54	2,000.00	2,253.71
INTENDENTE	B	2,705.03	314.13	274.46	2,025.57	401.40	216.40	168.65	5,335.54	2,000.00	2,253.71
MESERO	B	2,705.03	314.13	274.46	2,025.57	401.40	216.40	168.65	5,335.54	2,000.00	2,253.71
JARDINERO	B	2,705.03	314.13	274.46	2,025.57	401.40	216.40	168.65	5,335.54	1,310.00	2,253.71
AUX. GENERAL	B	2,705.03	314.13	274.46	2,025.57	401.40	216.40	168.65	5,335.54	400.00	2,253.71
OPERADOR GRAL.	B	2,705.03	314.13	274.46	2,025.57	401.40	216.40	168.65	5,335.54	2,000.00	2,253.71
PEON	B	2,705.03	314.13	274.46	2,025.57	401.40	216.40	168.65	5,335.54	2,000.00	2,253.71

Tabulador de Sueldos de Personal de Base aplicables a puestos Administrativos y Operativos de las Dependencias y Órganos Desconcentrados del Poder Ejecutivo del Estado

Descripción	TP	Sueldo	Canasta Alimenticia	Bono de Puntualidad	Despensa	Subs. p/Emp.	Isset	Isr	Total Líquido	Ajuste Complementario Máximo	Prestaciones en Efectivo o En Especie	
												1132
NIVEL 1												
CADENERO	B	2,705.03	314.13	274.46	2,025.57	401.40	216.40	168.65	5,335.54	2,000.00	2,253.71	
AYTE.GENERAL	B	2,705.03	314.13	274.46	2,025.57	401.40	216.40	168.65	5,335.54	2,000.00	2,253.71	
LECTURISTA	B	2,705.03	314.13	274.46	2,025.57	401.40	216.40	168.65	5,335.54		2,253.71	
NOTIFICADOR	B	2,705.03	314.13	274.46	2,025.57	401.40	216.40	168.65	5,335.54	2,000.00	2,253.71	
COPISTA	B	2,705.03	314.13	274.46	2,025.57	401.40	216.40	168.65	5,335.54		2,253.71	
ALBAÑIL	B	2,705.03	314.13	274.46	2,025.57	401.40	216.40	168.65	5,335.54		2,253.71	
REFORESTADOR	B	2,705.03	314.13	274.46	2,025.57	401.40	216.40	168.65	5,335.54		2,253.71	
ALMACENISTA	B	2,705.03	314.13	274.46	2,025.57	401.40	216.40	168.65	5,335.54		2,253.71	
COCINERO	B	2,705.03	314.13	274.46	2,025.57	401.40	216.40	168.65	5,335.54	1,680.00	2,253.71	

Tabulador de Sueldos de Personal de Base aplicables a puestos Administrativos y Operativos de las Dependencias y Organos Desconcentrados del Poder Ejecutivo del Estado

Descripción	TP	Sueldo	Canasta Alimenticia	Bono de Puntualidad	Despensa	Subs. p/Emp.	Isset	Isr	Total Liquido	Ajuste Complementario Máximos	Prestaciones en Efectivo En Especie
NIVEL 2		1132	154C	1712	1541	1822	8%	1		1342	
ENCUADERNADOR	B	2,802.16	319.48	274.46	2,073.20	401.40	224.20	174.90	5,471.66		2,299.90
RECEPCIONISTA	B	2,802.16	319.48	274.46	2,073.20	401.40	224.20	174.90	5,471.66	1,750.00	2,299.90
ARCHIVISTA	B	2,802.16	319.48	274.46	2,073.20	401.40	224.20	174.90	5,471.66	2,500.00	2,299.90
BIBLIOTECARIO "C"	B	2,802.16	319.48	274.46	2,073.20	401.40	224.20	174.90	5,471.66		2,299.90
SECRETARIA EJECUTIVA	B	2,802.16	319.48	274.46	2,073.20	401.40	224.20	174.90	5,471.66	2,500.00	2,299.90
TECNICO GENERAL	B	2,802.16	319.48	274.46	2,073.20	401.40	224.20	174.90	5,471.66	2,500.00	2,299.90
FOTOGRAFO	B	2,802.16	319.48	274.46	2,073.20	401.40	224.20	174.90	5,471.66		2,299.90
AYUD.DE INGENIERO	B	2,802.16	319.48	274.46	2,073.20	401.40	224.20	174.90	5,471.66	2,500.00	2,299.90
ELECTRICISTA	B	2,802.16	319.48	274.46	2,073.20	401.40	224.20	174.90	5,471.66	2,500.00	2,299.90
GLOSADOR.DE MAT.	B	2,802.16	319.48	274.46	2,073.20	401.40	224.20	174.90	5,471.66		2,299.90
PRENSISTA	B	2,802.16	319.48	274.46	2,073.20	401.40	224.20	174.90	5,471.66		2,299.90
CAJISTA	B	2,802.16	319.48	274.46	2,073.20	401.40	224.20	174.90	5,471.66		2,299.90
LAV.ENGRASADOR	B	2,802.16	319.48	274.46	2,073.20	401.40	224.20	174.90	5,471.66		2,299.90
SOLDADOR	B	2,802.16	319.48	274.46	2,073.20	401.40	224.20	174.90	5,471.66		2,299.90
OPERADOR "B"	B	2,802.16	319.48	274.46	2,073.20	401.40	224.20	174.90	5,471.66	2,500.00	2,299.90
ENC.DE BRIGADA	B	2,802.16	319.48	274.46	2,073.20	401.40	224.20	174.90	5,471.66	2,500.00	2,299.90
CHOFER	B	2,802.16	319.48	274.46	2,073.20	401.40	224.20	174.90	5,471.66	2,500.00	2,299.90
JEFE DE SECCION	B	2,802.16	319.48	274.46	2,073.33	401.40	224.20	174.90	5,471.79	2,500.00	2,299.94

Tabulador de Sueldos de Personal de Base aplicables a puestos Administrativos y Operativos de las Dependencias y Organos Desconcentrados del Poder Ejecutivo del Estado

Descripción	TP	Sueldo	Canasta Alimenticia	Bono de Puntualidad	Despensa	Subs. p/Emp.	Isset	Isr	Total Líquido	Ajuste Complementario Máximos	Prestaciones en Efectivo o En Especie
NIVEL 3											
INVENTARISTA	B	2,904.64	325.10	274.46	2,159.99	401.40	232.37	181.43	5,651.79	2,500.00	2,359.08
PROMOTOR	B	2,904.64	325.10	274.46	2,159.99	401.40	232.37	181.43	5,651.79	2,500.00	2,359.08
AUX.GENERAL "A"	B	2,904.64	325.10	274.46	2,159.99	401.40	232.37	181.43	5,651.79	2,500.00	2,359.08
BIBLIOTECARIO "B"	B	2,904.64	325.10	274.46	2,159.99	401.40	232.37	181.43	5,651.79	2,500.00	2,359.08
PROFESIONISTA	B	2,904.64	325.10	274.46	2,159.99	401.40	232.37	181.43	5,651.79	2,500.00	2,359.08
TOPOGRAFO	B	2,904.64	325.10	274.46	2,159.99	401.40	232.37	181.43	5,651.79	300.00	2,359.08
CARPINTERO	B	2,904.64	325.10	274.46	2,159.99	401.40	232.37	181.43	5,651.79	2,500.00	2,359.08
TECNICO GRAL."A"	B	2,904.64	325.10	274.46	2,159.99	401.40	232.37	181.43	5,651.79	2,500.00	2,359.08
ESTADIGRAFO	B	2,904.64	325.10	274.46	2,159.99	401.40	232.37	181.43	5,651.79	800.00	2,359.08
PINTOR	B	2,904.64	325.10	274.46	2,159.99	401.40	232.37	181.43	5,651.79	2,500.00	2,359.08
VIDEOTECARIO	B	2,904.64	325.10	274.46	2,159.99	401.40	232.37	181.43	5,651.79	2,500.00	2,359.08
OPERADOR "A"	B	2,904.64	325.10	274.46	2,159.99	401.40	232.37	181.43	5,651.79	2,500.00	2,359.08
LINOTIPISTA	B	2,904.64	325.10	274.46	2,159.99	401.40	232.37	181.43	5,651.79	2,500.00	2,359.08
MUSICO	B	2,904.64	325.10	274.46	2,159.99	401.40	232.37	181.43	5,651.79	1,000.00	2,359.08
MECANICO GRAL.	B	2,904.64	325.10	274.46	2,159.99	401.40	232.37	181.43	5,651.79	640.00	2,359.08
ENC.MNTTO.DE VIVERO	B	2,904.64	325.10	274.46	2,159.99	401.40	232.37	181.43	5,651.79	1,000.00	2,359.08
ALBANIL OFICIAL	B	2,904.64	325.10	274.46	2,159.99	401.40	232.37	181.43	5,651.79	1,000.00	2,359.08
OFICIAL PLOMERO	B	2,904.64	325.10	274.46	2,160.08	401.40	232.37	181.43	5,651.88	1,000.00	2,359.10

Tabulador de Sueldos de Personal de Base aplicables a puestos Administrativos y Operativos de las Dependencias y Órganos Desconcentrados del Poder Ejecutivo del Estado

Descripción	TP	Sueldo	Canasta Alimenticia	Bono de Puntualidad	Despensa	Subs. p/Emp.	Isset	Isr	Total Líquido	Ajuste Complementario Máximos	Prestaciones en Efectivo o En Especie
		1132	154C	1712	1541	1822	8%	1		1342	
NIVEL 4											
BIBLIOTECARIO "A"	B	3,131.31	337.60	274.46	2,335.59	401.40	250.50	195.93	6,033.92		2,485.30
TRAB. SOCIAL	B	3,131.31	337.60	274.46	2,335.59	401.40	250.50	195.93	6,033.92	1,500.00	2,485.30
COORD. DE COCINA	B	3,131.31	337.60	274.46	2,335.59	401.40	250.50	195.93	6,033.92	1,000.00	2,485.30
TEC. OPERATIVO	B	3,131.31	337.60	274.46	2,335.59	401.40	250.50	195.93	6,033.92	2,500.00	2,485.30
ASISTENTE SOCIAL	B	2,705.20	449.61	274.46	5,119.86	401.40	-216.42	168.66	8,565.45	2,500.00	3,177.84

Tabulador de Sueldos de Personal de Base aplicables a puestos Administrativos y Operativos de las Dependencias y Organos Desconcentrados del Poder Ejecutivo del Estado

Descripción	TP	Sueldo	Canasta Alimenticia	Bono de Puntualidad	Despensa	Subs. p/Emp.	Isset	Isr	Total Líquido	Ajuste Complementario Máximos	Prestaciones en Efectivo o En Especie
NIVEL 5											
COORDINADOR DE COCINA											
"B"	B	4,391.03	479.40	376.38	2,373.00	320.70	351.30	310.50	7,278.70	425.00	2,968.15
MTRA. EDUC. ESPECIAL	B	6,456.62	968.94	280.54	2,812.95	250.20	516.50	524.80	9,727.88	2,800.00	3,866.50
QUIMICO	B	8,196.24	1,202.97	211.13	1,396.04		655.70	763.40	9,587.32		4,063.92
VETERINARIO	B	8,196.24	1,202.97	211.13	1,396.04		655.70	763.40	9,587.32		4,063.92
AMBIENTALISTA											
PROFESIONAL	B	8,196.24	1,202.97	211.13	1,396.04		655.70	763.40	9,587.32	2,800.00	4,063.92
PROFESIONAL EN ESTADISTICA	B	8,196.24	1,202.97	211.13	1,396.04		655.70	763.40	9,587.32	800.00	4,063.92
PROFESIONAL EN AUDIO Y VIDEO	B	8,196.24	1,202.97	211.13	1,396.04		655.70	763.40	9,587.32	2,800.00	4,063.92
MTRA. CORTE Y C.	B	6,623.02	968.31	280.54	3,628.66	250.20	529.80	542.90	10,677.95	1,500.00	4,152.86

Tabulador de Sueldos de Personal de Base aplicables a puestos Administrativos y Operativos de las Dependencias y Órganos Desconcentrados del Poder Ejecutivo del Estado

Descripción	TP	Sueldo	Compensación	Despensa	Gasto de Actualización	Isset	Isr	Total Líquido	Ajuste Complementario Máximos	Prestaciones en Especie
		1132	1341	1541	1718	8%	1		1342	
NIVEL 8										
PROF.MED.GRAL.	B	9,071.44	488.00	1,483.31	752.40	725.72	1,108.23	9,961.20		4,318.77

Tabulador de Sueldos de Personal de Base aplicables a puestos Administrativos y Operativos de las Dependencias y Órganos Desconcentrados del Poder Ejecutivo del Estado

Descripción	TP	Sueldo	Compen- sación	Bono de Puntualidad	Despensa	Gasto de Subs. Actualiza- ción	Isset	Isr	Total Líquido	Ajuste Complementario Maximos	Prestaciones en Efectivo o En Especie	
NIVEL 9		1132	1341	1712	1541	1718	1822	8%	1	1342		
AUX.ENF.ATN. POB.	B	5,117.64	314.90	211.13	1,105.88	138.60	290.70	409.41	420.95	6,348.49	200.00	2,783.03
PROF. PSICOLOGIA	B	8,196.24	961.47	211.13	1,396.04	273.00		655.70	982.83	9,399.35	800.00	4,072.93
PROF. ODONTOLOGIA	B	8,658.03	550.10	211.13	1,439.56	506.00		692.64	1,033.62	9,638.56		4,181.87

Tabulador de Sueldos aplicable a puestos de Apoyo y Asistencia a la Educación del Sector Educativo del Poder Ejecutivo del Estado

Descripción	TP	Sueldo	Compen- sación	Canasta Alimen- ticia	Material Didáctico	Ayuda Docente	Ayuda por Servicio	Asig. Apo. Docencia	Subs. p/Emp	Isset	Isr	Total Líquido	Prestaciones en efectivo o en espeque
NIVEL 2 PERSONAL DE APOYO Y ASISTENCIA A LA EDUCACION													
INSTRUCTOR COMUNITARIO "S"	D	4,665.97							320.70	373.28	299.49	4,313.90	2,788.67
INSTRUCTOR COMUNITARIO "P"	D	3,974.09			25.00	83.60	169.85	600.00	377.40	317.93	232.31	4,679.71	2,573.42
AUXILIAR UNIV. OFNA	D	4,976.16							320.70	398.09	333.24	4,565.53	2,885.17
PROFESIONISTA	D	4,976.16							320.70	398.09	333.24	4,565.53	2,885.17
AUX. INTENDENTE	D	4,976.16							320.70	398.09	333.24	4,565.53	2,885.17
VIGILANTE	D	4,976.16							320.70	398.09	333.24	4,565.53	2,885.17
AUX. ADMVO.	D	4,976.16							320.70	398.09	333.24	4,565.53	2,885.17
INTENDENTE	D	4,976.16							320.70	398.09	333.24	4,565.53	2,885.17
CONSERJE	D	4,976.16							320.70	398.09	333.24	4,565.53	2,885.17
AFANADORA	D	4,976.16							320.70	398.09	333.24	4,565.53	2,885.17
SECRETARIA EJECUTIVA	D	5,162.32							320.70	412.99	353.49	4,716.54	2,943.09
OPERADOR GENERAL	D	5,162.32							320.70	412.99	353.49	4,716.54	2,943.09
TAQUIMECANOGRAFA	D	5,294.87							290.70	423.59	367.92	4,794.06	2,984.33
TRAB. SOCIAL	D	5,355.65							290.70	428.45	374.53	4,843.37	3,003.24
BIBLIOTECARIO	D	5,533.14							290.70	442.65	393.84	4,987.35	3,058.46
NINERA	D	5,533.14							290.70	442.65	393.84	4,987.35	3,058.46
TRAB. SOCIAL	D	5,533.14							290.70	442.65	393.84	4,987.35	3,058.46
INSTRUCTOR	D	4,665.97			25.00	83.60	169.85	600.00	320.70	373.28	299.49	5,192.35	2,788.67
COMUNITARIO "S"	D	5,533.14				83.60	169.85		290.70	442.65	393.84	5,240.80	3,058.46
ASESOR GPO. PER.	D	5,864.47							290.70	469.16	429.89	5,256.12	3,161.54
PSICOLOGO	D	5,864.47							290.70	469.16	429.89	5,256.12	3,161.54
MEDICO ESCOLAR	D	4,976.16	55.82	284.45				600.00	320.70	398.09	339.31	5,753.17	2,967.07
AUX. INTENDENTE	D	4,976.16	55.82	284.45				600.00	320.70	398.09	339.31	5,753.17	2,967.07
JARDINERO	D	4,976.16	55.82	284.45				600.00	320.70	398.09	339.31	5,753.17	2,967.07
INTENDENTE	D	4,976.16	55.82	284.45				600.00	320.70	398.09	339.31	5,753.17	2,967.07
CONSERJE	D	4,976.16	55.82	284.45				600.00	320.70	398.09	339.31	5,753.17	2,967.07
AFANADORA	D	4,976.16	55.82	284.45				600.00	320.70	398.09	339.31	5,753.17	2,967.07

Tabulador de Sueldos aplicable a puestos de Apoyo y Asistencia a la Educación del Sector Educativo del Poder Ejecutivo del Estado

Descripción	TP	Sueldo	Compen- sación	Canasta Alimenticia	Material Didáctico	Ayuda Docente	Ayuda por Servicio	Asig. Apo.	Subs. p/Emp	Isset	Isr	Total Líquido	Prestaciones en efectivo o en especie	
														1131
NIVEL 2 PERSONAL DE APOYO Y ASISTENCIA A LA EDUCACION														
AUXILIAR UNIV.														
OFNA	D	4,976.16	65.50	284.45		83.60	169.85		600.00	320.70	398.09	340.37	5,761.80	2,969.62
VELADOR	D	4,976.16	65.50	284.45		83.60	169.85		600.00	320.70	398.09	340.37	5,761.80	2,969.62
VIGILANTE	D	4,976.16	65.50	284.45		83.60	169.85		600.00	320.70	398.09	340.37	5,761.80	2,969.62
JEFE DE SECCION	D	4,976.16	71.00	284.45		83.60	169.85		600.00	320.70	398.09	340.96	5,766.70	2,971.07
PROFESIONISTA	D	4,976.16	71.00	284.45		83.60	169.85		600.00	320.70	398.09	340.96	5,766.70	2,971.07
AUX.ADMVO.	D	4,976.16	71.00	284.45		83.60	169.85		600.00	320.70	398.09	340.96	5,766.70	2,971.07
OFICIAL PLOMERO	D	4,976.16	89.30	284.45		83.60	169.85		600.00	320.70	398.09	342.96	5,783.01	2,975.90
CONTRALOR	D	5,355.65	112.20			83.60	169.85		600.00	290.70	428.45	386.74	5,796.81	3,032.85
SECRETARIA	D	5,162.32	23.80	284.45		83.60	169.85		600.00	320.70	412.99	356.08	5,875.65	3,016.53
EJECUTIVA	D	5,162.32	23.80	284.45		83.60	169.85		600.00	320.70	412.99	356.08	5,875.65	3,016.53
TAQUIMECANO- GRAFA	D	5,162.32	23.80	284.45		83.60	169.85		600.00	290.70	412.99	367.08	5,935.75	3,043.21
OPERADOR GENERAL	D	5,355.65	23.80	284.45		83.60	169.85		600.00	290.70	428.45	377.12	6,002.48	3,076.68
CHOFER	D	5,355.65	64.66	284.45		83.60	169.85		600.00	290.70	428.45	381.56	6,038.89	3,087.46
BIBLIOTECARIO	D	6,595.61							250.20		527.65	509.44	5,808.72	3,389.00
INSTRUCTOR COMUNITARIO	D	5,533.14		284.45		83.60	169.85		600.00	290.70	442.65	393.84	6,125.25	3,125.62
PEDAGOGO	D	5,533.14		284.45		83.60	169.85		600.00	290.70	442.65	393.84	6,125.25	3,125.62

Tabulador de Sueldos aplicable a puestos de Apoyo y Asistencia a la Educación del Sector Educativo del Poder Ejecutivo del Estado

Descripción	TP	Sueldo	Compen- sación	Canasta Alimen- ticia	Material Didáctico	Ayuda Docente	Ayuda por Servicio	Asig. Apo.	Subs. p/Emp	Isset	Isr	Total Líquido	Prestaciones en efectivo o en especie	
														1131
NIVEL 2 PERSONAL DE APOYO Y ASISTENCIA A LA EDUCACION														
NIÑERA	D	5,533.14	18.62	284.45			83.60	169.85	600.00	290.70	442.65	395.87	6,141.84	3,130.53
TRAB. SOCIAL	D	5,533.14	40.80	284.45			83.60	169.85	600.00	290.70	442.65	398.28	6,161.61	3,136.38
ASESOR GPO. PER.	D	5,533.14	49.40	284.45			83.60	169.85	600.00	290.70	442.65	399.21	6,169.27	3,138.65
ASESOR DE TESIS	D	5,533.14	49.40	284.45			83.60	169.85	600.00	290.70	442.65	399.21	6,169.27	3,138.65
TRAB. SOCIAL	D	5,533.14	70.92	284.45			83.60	169.85	600.00	290.70	442.65	401.56	6,188.45	3,144.33
ASESOR GPO. PER.	D	5,533.14	71.88	284.45			83.60	169.85	600.00	290.70	442.65	401.66	6,189.31	3,144.59
ASESOR DE TESIS	D	5,533.14	71.88	284.45			83.60	169.85	600.00	290.70	442.65	401.66	6,189.31	3,144.59
TRAB. SOCIAL	D	5,533.14	113.51	284.45			83.60	169.85	600.00	290.70	442.65	406.19	6,226.41	3,155.57
ASESOR TECNICO	D	5,637.43	49.40	284.45			83.60	169.85	600.00	290.70	450.99	410.56	6,253.87	3,171.10
AUX. ADMVO.	D	4,976.16	815.26	284.45			83.60	169.85	600.00	290.70	398.09	421.94	6,399.99	3,167.47
CONTROL ESCOLAR	D	5,824.52	49.40	284.45			83.60	169.85	600.00	290.70	465.96	430.92	6,405.64	3,229.31
CONTROL ESCOLAR	D	5,824.52	71.88	284.45			83.60	169.85	600.00	290.70	465.96	433.36	6,425.68	3,235.24
PSICOLOGO	D	5,864.47	49.40	284.45			83.60	169.85	600.00	290.70	469.16	435.26	6,438.05	3,241.73
MEDICO ESCOLAR	D	5,864.47	49.40	284.45			83.60	169.85	600.00	290.70	469.16	435.26	6,438.05	3,241.73
JEFE DE OFICINA	D	5,864.47	71.00	284.45			83.60	169.85	600.00	290.70	469.16	437.61	6,457.30	3,247.43
INSTRUCTOR														
COMUNITARIO "B"	D	6,595.61			25.00	83.60	169.85	600.00	250.20	527.65	509.44	6,687.17	3,389.00	

Tabulador de Sueldos aplicable a puestos Homologados del Sector Educativo del Poder Ejecutivo del Estado

Descripción	FR	Sueldo	Compensación	Despensa	Material Didáctico	Productividad	Subs. p/Emp	Isset	Isr	Total Líquido	Prestaciones en Efectivo o en Especie
		1131/									
		1134/									
		1135	1341	1541	154G	1715	1822	8%	1		
NIVEL 7 PERSONAL HOMOLOGADO (HORAS)											
P.I.E.S. ASIG. "A" D		314.69					401.70	25.18	6.04	685.17	574.22
P.I.E.S. ASIG. "A" D		314.69			7.75	1.30	401.70	25.18	6.04	694.22	575.17
P.I.E.S. ASIG. "B" D		357.66			8.24	1.42	401.70	28.61	6.87	733.54	593.63
P.I.E.S. ASIG. "C" D		406.80					401.70	32.54	7.81	768.15	613.62
P.I.E.S. ASIG. "C" D		406.80			10.08	1.87	401.70	32.54	7.81	780.10	614.91

Tabulador de Sueldos aplicable a puestos Homologados del Sector Educativo del Poder Ejecutivo del Estado

Descripción	TP	Sueldo 1131 / 1134 / 1135	Compen- sación	Despensa	Material Didáctico	Produc- tividad	Subs. p/Emp	Isset	Isr	Total Líquido	Prestaciones en Efectivo o en Espeque
NIVEL 7 PERSONAL HOMOLOGADO (PLAZA)											
ANALISTA ESP. "A"	D	6,381.18					250.20	510.49	486.11	5,634.78	4,026.04
AUX.DE ANALISTA TEC.	D	5,480.13		1,658.95			290.70	438.41	388.07	6,603.30	3,640.59
ANALISTA ESP. "A"	D	6,381.18		1,658.95			250.20	510.49	486.11	7,293.73	3,169.33
PROYECTISTA	D	6,705.75		1,658.95			250.20	536.46	521.42	7,557.02	4,164.88
PROYECTISTA "B"	D	7,050.56		1,658.95			214.80	564.04	558.93	7,801.33	4,312.39
ANALISTA ESPEC. "C"	D	9,005.44						720.44	868.79	7,416.22	5,148.64
PROYECTISTA "C"	D	7,414.79		1,658.95				593.18	604.54	7,876.01	4,468.19
ANALISTA ESP. "B"	D	7,818.78		1,658.95				625.50	669.18	8,183.05	4,641.01
P.E.S. ASOC."C"1/2 T	D	7,836.77	1,658.95		183.21	31.97		626.94	956.64	8,127.31	3,860.90
P.I.E.S.ASOC"C"1/2 T	D	7,836.77	1,658.95		183.21	33.28		626.94	956.64	8,128.62	3,861.21
AUX. ANALISTA ADMVO.	D	8,391.57		1,658.95				671.33	760.83	8,618.36	4,886.04
ANALISTA ESPEC. "C"	D	9,005.44		1,658.95				720.44	868.79	9,075.17	4,291.93
P.I.E.S.TIT "A"1/2 T	D	9,056.99	1,658.95		201.04	38.53		724.56	1,194.55	9,036.40	4,385.92
P.E.S. TIT. A 1/2 T.	D	9,056.99	1,658.95		201.04	38.55		724.56	1,194.55	9,036.42	4,385.92
P.I.E.S.ASOC."B"3/4	D	10,489.42	1,658.95		175.51	44.66		839.15	1,500.52	10,028.87	4,998.00
P.I.E.S. TIT. "C" 1/2	D	12,569.06						1,005.52	1,590.37	9,973.16	5,816.37
P.E.S. TIT."B" 1/2 T	D	10,720.77	1,658.95		222.00	38.53		857.66	1,549.93	10,232.66	5,099.39
P.I.E.S.TIT."B"1/2 T	D	10,720.77	1,658.95		222.00	45.54		857.66	1,549.93	10,239.67	5,101.05
P.E.S. ASOC. C 3/4	D	11,755.16	1,658.95		189.50	49.95		940.41	1,770.88	10,942.27	5,541.87
P.I.E.S.ASOC"C"3/4 T	D	11,755.16	1,658.95		274.78	49.92		940.41	1,770.88	11,027.52	5,548.97

Tabulador de Sueldos aplicable a puestos Homologados del Sector Educativo del Poder Ejecutivo del Estado

Descripción	TP	Sueldo 1131 / 1134 / 1135	Compen- sación	Despensa	Material Didáctico	Producción	Subs. p/Emp	Isset	Isr	Total Líquido	Prestaciones en Efectivo o en Especie
NIVEL 7 PERSONAL HOMOLOGADO (PLAZA)											
P.I.E.S.ASOC."A" T.C.	D	12,471.21	1,658.95	1541	154G	1715	1822	8%	1	11,554.75	5,857.46
P.E.S.TIT."C" 1/2 T.	D	12,569.06	1,658.95			224.75	52.55			11,555.06	5,893.59
P.I.E.S.TIT."C" 1/2	D	12,569.06	1,658.95			247.91	52.54			11,578.21	5,895.52
P.I.E.S.TIT."A" 3/4 T	D	13,585.48	1,658.95			301.48	57.80			12,355.04	6,336.02
P.E.S.TIT."A" 3/4 T	D	13,585.48	1,658.95			301.48	57.80			12,355.04	6,336.02
P.I.E.S.ASOC."B" T.	D	13,985.88	1,658.95			333.47	59.55			12,671.62	6,510.38
P.E.S.ASOC."C" T.C.	D	15,673.54	1,658.95			366.34	63.94			13,901.04	7,236.10
P.I.E.S.ASOC."C" T	D	15,673.54	1,658.95			366.33	66.55			13,903.64	7,236.72
T.D.N.S.TIT."B" T.C	D	15,770.55	1,658.95			355.93	65.70			13,960.92	7,277.15
P.I.E.S.TIT."B" 3/4	D	16,081.15	1,658.95			332.91	68.30			14,159.91	7,408.71
P.E.S.TIT."B" 3/4	D	16,081.15	1,658.95			332.91	68.30			14,159.91	7,408.71
P.I.E.S.TIT."A" T.C.	D	18,113.97	1,658.95			402.00	77.10			15,673.79	8,286.14
P.I.E.S.TIT."C" 3/4	D	18,853.57	1,658.95			371.85	78.85			16,167.47	8,600.43
P.E.S.TIT."C" 3/4 T	D	18,853.57	1,658.95			371.85	78.85			16,167.47	8,600.43
P.E.S.TIT."B" T.C.	D	21,441.53	1,658.95			443.90	77.06			18,009.96	9,713.08
P.I.E.S.TIT."B" T.C.	D	21,441.53	1,658.95			443.90	91.07			18,023.97	9,716.39
P.I.E.S.TIT."C" T.	D	25,138.08	1,658.95			495.80	105.08			20,621.28	11,305.33
P.E.S.TIT."T/C.	D	25,138.08	1,658.95			495.80	105.08			20,621.28	11,305.33

Tabulador de Sueldos aplicable a puestos Docentes del Sector Educativo del Poder Ejecutivo del Estado

Descripción	TP	Sueldo 1131/ 1134/ 1135	Compen- sación	Material Didáctico	Asignación Docente	Servicio Cocurricular	Asig. Apo. Docencia	Subs. p/Emp.	Isset	Isr	Total Líquido	Prestacion es en Efectivo o En Especie
NIVEL 20 PERSONAL DOCENTE (HORAS)												
MTRO. ELECT / RADIO	D	220.48			1716	154D	1716	1822	8%	1	666.87	879.49
MTRA. AUX. CAP	D	108.19					200.00	401.70	17.64	4.23	699.16	879.81
MAESTRA AUX CORTE	D	108.19					200.00	401.70	8.66	2.08	699.16	879.81
MTRO. ELECT / RADIO	D	220.48	9.83	4.19	20.40		66.56	401.70	17.64	4.42	701.10	888.19
DIR. MTRA. TAQUIM.	D	175.63					200.00	401.70	14.05	3.37	759.91	898.54
H.S.M. DOCENTE	D	377.01					66.56	401.70	30.16	7.24	807.87	922.97
H.S.M. EDUC. FISICA	D	395.48					66.56	401.70	31.64	7.59	824.51	928.10
H.S.M. TELE BACH	D	395.48					66.56	401.70	31.64	7.59	824.51	928.10
H.S.M. DOCENTE	D	395.48					66.56	401.70	31.64	7.59	824.51	928.10
HSM. TELE-BACH	D	395.48	27.86	4.29	18.40		66.56	401.70	31.64	8.13	874.52	940.55
H.S.M. EDUC. FISICA	D	395.48	28.35	4.29	18.40		66.56	401.70	31.64	8.14	875.00	940.67
H.S.M. DOCENTE	D	395.48	28.35	4.29	18.40		66.56	401.70	31.64	8.14	875.00	940.67

Tabulador de Sueldos aplicable a puestos Docentes del Sector Educativo del Poder Ejecutivo del Estado

Descripción	TP	Sueldo 1131 / 1134 /1135	Compen- sación	Material Didáctico	Asignación Docente	Servicio Cocurri- cular	Asig. Apo. Docencia	Subs. p/Emp.	Isset 8%	Isr 1	Total Líquido	Prestación es en Efectivo o En-Especie
NIVEL 20 PERSONAL DOCENTE (PLAZA)												
TEC.DES.COM.	D	2,887.68	401.48			524.49		401.40	231.01	188.47	3,795.57	1,823.30
MTRO. ED. BASICA	D	4,447.48						349.50	355.80	275.72	4,165.46	2,037.94
EDUC.FISICA	D	7,014.31	453.22	76.95	330.88	993.33		561.14	608.26	612.98	7,694.56	3,197.98
MTRA. J. N. S/T	D	7,603.23				1,280.76		608.26	608.26	634.70	7,641.04	3,216.94
MTRO.PRIMARIA RURAL	D	7,603.23				1,280.76		608.26	608.26	634.70	7,641.04	3,216.94
MTRA.CORTE Y C.	D	7,799.03				1,306.28		623.92	623.92	666.02	7,815.36	3,277.36
MTRO.CARPINTERO	D	7,799.03				1,306.28		623.92	623.92	666.02	7,815.36	3,277.36
ACOMP. MUSICA A	D	7,799.15				1,306.34		623.93	623.93	666.04	7,815.52	3,277.41
ACOMPANANTE DE MUSICA "B"	D	7,799.15				1,306.34		623.93	623.93	666.04	7,815.52	3,277.41
MTRO. DE MUSICA	D	7,799.15				1,306.34		623.93	623.93	666.04	7,815.52	3,277.41
M. DANZA FOLK.A	D	7,848.71				1,306.28		627.90	627.90	673.97	7,853.12	3,291.16
PREFECTO	D	7,863.93				1,324.65		629.11	629.11	676.41	7,883.06	3,299.72
MTRA. EDUC. ESPECIAL	D	7,930.91				1,280.76		634.47	634.47	687.12	7,890.07	3,354.47
MTRO. DE TALLER	D	7,177.58	704.28	106.88	48.05	1,240.83		574.21	574.21	679.27	8,024.14	3,293.48
MTRO. EDUC. FISICA A	D	8,162.65				1,336.02		653.01	653.01	724.20	8,121.46	3,385.39
MTRA. J. N. S/T	D	7,603.23	704.28	106.88	379.65	1,280.76		608.26	608.26	747.38	8,719.16	3,508.65
MTRO.PRIMARIA RURAL	D	7,603.23	704.28	106.88	379.65	1,280.76		608.26	608.26	747.38	8,719.16	3,508.65
ACOMP. MUSICA A	D	7,799.15	618.30	106.90	379.95	1,306.34		623.93	623.93	764.97	8,821.74	3,548.90
COORD. DE DANZA	D	7,799.15	618.30	106.90	379.95	1,306.34		623.93	623.93	764.97	8,821.74	3,548.90
M. DANZA FOLK.A	D	7,848.71	618.30	106.90	379.95	1,306.28		627.90	627.90	772.90	8,859.34	3,562.65
MTRA.CORTE Y C.	D	7,799.03	704.28	106.90	379.95	1,306.28		623.92	623.92	778.81	8,893.71	3,569.15
MTRO. CARPINTERO	D	7,799.03	704.28	106.90	379.95	1,306.28		623.92	623.92	778.81	8,893.71	3,569.15

Tabulador de Sueldos aplicable a puestos Docentes del Sector Educativo del Poder Ejecutivo del Estado

Descripción	TP	Sueldo		Compen- sación	Material Didáctico	Asignación Docente	Servicio		Asig. Apo. Docencia p/Emp.	Isset	Isr	Total Líquido	Prestacion es en Efectivo o En Especie
		1131 / 1134	1135				Cocurrular	Subs.					
				1341	154G	1716	154D	1716	1822	8%	1		
NIVEL 20 PERSONAL DOCENTE (PLAZA)													
ACOMP. MUSICA B	D	7,799.15		704.28	106.90	379.95	1,306.34			623.93	778.83	8,893.86	3,569.20
MTRO. DE MUSICA	D	7,799.15		704.28	106.90	379.95	1,306.34			623.93	778.83	8,893.86	3,569.20
COORD. DE MUSICA	D	7,799.15		704.28	106.90	379.95	1,306.34			623.93	778.83	8,893.86	3,569.20
COORD. CORTE Y C.	D	7,799.15		704.28	106.90	379.95	1,306.34			623.93	778.83	8,893.86	3,569.20
COORD. CARPINTERO	D	7,799.15		704.28	106.90	379.95	1,306.34			623.93	778.83	8,893.86	3,569.20
PREFECTO	D	7,863.93		704.28	106.88	388.35	1,324.65			629.11	790.44	8,968.54	3,593.73
MTRA. EDUC. ESPECIAL	D	7,930.91		704.28	106.88	379.65	1,280.76			634.47	802.44	8,965.57	3,599.67
MTR. EDUC. FIS. B 3/4	D	8,965.81					1,487.04			717.26	861.69	8,873.90	3,644.14
MTRO. EDUC. FISICA A	D	8,162.65		613.10	89.74	372.00	1,336.02			653.01	827.63	9,092.87	3,649.50
MTRO. EDUC. FISICA A	D	8,162.65		613.10	89.74	386.30	1,336.02			653.01	827.63	9,107.17	3,653.27
MTRO. EDUC. FIS. B 3/4	D	8,965.81		742.85	98.27	423.08	1,487.04			717.26	994.80	10,004.98	3,954.39
M. DANZA FOLK. B	D	9,810.67		704.28	106.90	379.95	1,450.11			784.85	1,151.62	10,515.44	4,161.90
MTRO. EDUC. FIS. 3/4 T.	D	9,743.50		764.45	106.85	459.87	1,571.44			779.48	1,150.12	10,716.51	4,207.17
MTRA. J.N. 3/4 F. C.	D	9,972.19		704.28	106.88	465.61	1,591.79			797.78	1,186.12	10,856.86	4,262.82
MAESTRO PRIM. 3/4	D	9,972.19		704.28	106.88	465.61	1,690.59			797.78	1,186.12	10,955.66	4,286.15
MTRO. EDUC. ESP. 3/4 T.	D	10,406.55		704.28	106.88	465.61	1,538.90			832.52	1,278.90	11,110.80	4,370.99
MTR. DE TELE-BACH	D	11,714.84					1,996.48			937.19	1,407.91	11,366.22	4,528.05
AGRONOMO	D	11,498.09		331.73	106.88	562.93	1,929.15			919.85	1,432.47	12,076.46	4,704.05
MTRO. DE TELE-BACHILL	D	11,714.84		925.54	128.19	551.79	1,996.48			937.19	1,605.61	12,774.05	4,922.46
MTRO. J.N. TC MIXTO	D	14,589.03		704.28	106.88	656.61	2,427.22			1,167.12	2,172.27	15,144.62	5,792.93

Tabulador de Sueldos aplicable a puestos Docentes del Sector Educativo del Poder Ejecutivo del Estado

Descripción	TP	Sueldo	Compensación		Asignación Docente	Servicio Cocurricular	Estimulo Especial	Isset	Isr	Total Líquido	Prestaciones en Efectivo o En Especie
			1131/1134/1135	1341							
NIVEL 21 PERSONAL DOCENTE											
INSP.MTRO.NUT.	D	16,248.28	1,436.01	49.00	305.60	2,647.70	1,299.86	2,682.99	16,703.74	6,372.37	
INSP.MTRO.NUT.	D	16,248.28	1,436.01	210.47	737.05	2,647.70	600.00	2,682.99	17,896.66	6,666.01	
JEFE DE SECTOR	D	18,097.40	1,436.01	210.47	796.60	2,647.70	600.00	3,077.96	19,262.43	7,195.37	
INSP.MTRO.G. 3/4	D	18,718.38	1,436.01	210.47	737.05	2,638.20	600.00	3,210.60	19,632.04	7,349.91	
JEFE DE SECTOR 3/4	D	20,567.05	1,436.01	210.47	796.60	2,630.67	600.00	3,638.04	20,957.39	7,877.37	

Tabulador de Sueldos aplicable a puestos Docentes del Sector Educativo del Poder Ejecutivo del Estado

Descripción	TP	Sueldo	Compensación	Material Didáctico	Asignación Docente	Servicio Cocurricular	Isset	Isr	Total Líquido	Prestaciones en Efectivo o En Especie
		1134								
		1134								
		1135	1341	154G	1716	154D	8%	1		
NIVEL 22 PERSONAL DOCENTE										
DIRECTOR N.U.T.	D	8,920.96				1,435.99	713.68	853.65	8,789.63	3,619.63
DIRECTOR N.U.T.	D	8,920.96	704.28	106.88	431.50	1,435.99	713.68	979.85	9,906.08	3,925.02
COORD. CTRO. PSICOLOGI	D	9,035.51	704.28	106.88	431.50	1,435.22	722.84	1,000.38	9,990.17	3,956.66

Tabulador de Sueldos aplicable a puestos Docentes del Sector Educativo del Poder Ejecutivo del Estado

Descripción	TP	Sueldo	Compen- sación	Despen- sa	Material Didáctico	Asignación Docente	Servicio Curricular	Estimulo Especial	Subs. p/Emp	Isset	Isr	Total Liquidado	Prestaciones en Especie
		1131 /											
		1134 /											
		1135	1341	1541	154G	1716	154D	1714	1822	8%	1		
NIVEL 23 PERSONAL DOCENTE (HORAS)													
MTRO. GRUPO	D	253.86							401.70	20.31	4.87	630.38	873.05
H.S.M. DOCENTE	D	395.48	28.35	6.81	10.25	18.40	66.56		401.70	31.64	8.14	887.77	943.68

Tabulador de Sueldos aplicable a puestos Docentes del Poder Ejecutivo del Estado

Descripción	TP	Sueldo 1131 / 1134 / 1135	Compen- sación	Despensa	Material Didáctico	Asignación Docente	Servicio Cocurricular	Estímulo Especial	Subs. p/Emp	Isset	Ist	Total Líquido	Prestaciones en Efectivo o en Especie
NIVEL 23 PERSONAL DOCENTE (PLAZA)													
MTRA. JARDIN. DE NIÑOS	D	7,603.23					1,280.76			608.26	634.70	7,641.04	3,216.94
MAESTRO GRUPO N.U.T	D	7,603.23					1,280.76			608.26	634.70	7,641.04	3,216.94
MTRD. EDUC. FISICA B	D	7,831.52					1,396.34			626.52	671.22	7,840.12	3,286.40
MTRA. JARDIN DE NIÑOS	D	7,603.23	704.28		106.88	379.65	1,280.76			608.26	747.38	8,719.16	3,508.65
MAESTRO GRUPO N.U.T	D	7,603.23	704.28		106.88	379.65	1,280.76			608.26	747.38	8,719.16	3,508.65
MTRD. EDUC. FISICA B	D	7,831.52	614.56		85.46	386.31	1,306.34			626.52	769.55	8,828.12	3,553.62
DIRECTOR DE J.N.	D	8,920.96	704.28		106.88	431.50	1,435.99			713.68	979.85	9,906.08	3,925.02
DIRECTOR N.U.T.	D	8,920.96	704.28		106.88	431.50	1,435.99			713.68	979.85	9,906.08	3,925.02
DIRECTOR EDUCACION ESPECIAL	D	9,035.51	704.28		106.88	431.50	1,435.22			722.84	1,000.38	9,990.17	4,027.47
MTRA. J.N. 3/4 F.C.	D	9,972.19	704.28		106.88	465.61	1,591.79			797.78	1,186.12	10,856.86	4,262.82
MTRD. GRUPO 3/4	D	9,972.19	704.28		106.88	465.61	1,680.04			797.78	1,186.12	10,945.11	4,283.66
DIRECTOR J.N. 3/4	D	11,356.14	704.28		106.88	431.50	1,424.65			908.49	1,481.73	11,633.23	4,598.78
DIR. GRUPO 3/4	D	11,356.14	704.28		106.88	431.50	1,424.65			908.49	1,481.73	11,633.23	4,598.78
COORD. CENT. PSIC. C	D	11,470.69	704.28		106.88	431.50	1,336.36			917.66	1,506.20	11,625.86	4,702.86
MTRD. GRPO. TC MIXTO	D	14,588.98	0.00		0.00	190.90	2,427.21			1,167.12	2,021.83	14,018.14	5,478.50
DIR. J.N. T/C MIXTO	D	15,817.70	704.28		106.88	431.50	1,199.60			1,265.42	2,434.72	14,519.83	5,775.53
DIR. DE TIEMPO C	D	15,817.70	704.28		106.88	431.50	1,405.78			1,265.42	2,434.72	14,766.01	5,833.65
MTRD. GRPO. TC MIXTO	D	14,588.98	704.28		106.88	656.51	2,427.21			1,167.12	2,172.26	15,144.48	5,792.89
DIR. J.N. T/C MIXTO	D	15,817.70	704.28		106.88	728.40	1,159.60			1,265.42	2,434.72	14,816.73	5,853.87
INSP.-MTRA. J. NIÑOS	D	16,248.29	1,436.01		106.88	737.10	2,647.70	600.00		1,299.86	2,682.99	17,896.72	6,666.03
INSP. J.N. 3/4 F.C.	D	18,718.38	1,436.01		106.88	737.05	2,494.54	600.00		1,497.47	3,210.60	19,488.38	7,315.99
SUB-DIRECTOR	D	20,535.91	1,368.88		208.24	871.60	3,196.82			1,642.87	3,614.93	20,923.64	7,864.14
DIRECTOR	D	21,357.38	1,368.88		208.24	893.80	3,196.82			1,708.59	3,808.14	21,508.39	8,098.18
INSP. J.N. TC MIXTO	D	23,220.87	494.85		210.47	737.05	2,619.54	600.00		1,857.67	4,040.86	21,984.25	8,373.98
INSP. J.N. TC MIXTO	D	23,220.87	494.85		210.47	885.25	2,619.54	600.00		1,857.67	4,040.86	22,132.45	8,413.09
JEFE DE ENSE-ANZA	D	22,425.31	1,368.88		208.24	953.10	3,196.82	600.00		1,794.02	4,059.32	22,899.00	8,853.65
INSP. C/L PRIMARIA	D	23,220.87	1,436.01		210.47	885.25	2,619.54	600.00		1,857.67	4,262.22	22,852.25	8,635.30
SUP. NIV. MED. BAS.	D	23,770.65	1,368.88		208.24	960.40	3,196.82	600.00		1,901.65	4,375.74	23,827.59	9,229.28
JEFE SEC. L. PRIMARIA	D	25,551.96	1,436.01		210.47	796.60	2,299.17	600.00		2,044.16	4,810.50	24,039.56	9,183.79
JEFE SECTOR C/L PREE	D	25,551.96	1,436.01		210.47	796.60	2,299.17	600.00		2,044.16	4,810.50	24,039.56	9,183.79
JEFE SEC. L. PRIMARIA	D	25,551.96	1,436.01		210.47	970.35	2,299.17	600.00		2,044.16	4,810.50	24,213.31	9,229.64

El Programa Nacional de Carrera Magisterial.

Es un sistema de estímulos para los profesores de Educación Básica (Preescolar, Primaria, Secundaria y Grupos Afines), el cual tiene el propósito de coadyuvar a elevar la calidad de la educación, mediante el reconocimiento y apoyo a los docentes, así como el mejoramiento de sus condiciones de vida, laborales y educativas; es un sistema de promoción horizontal en donde los profesores participan de forma voluntaria e individual y tienen la posibilidad de incorporarse o promoverse, si cubren todos los requisitos y se evalúan conforme a lo indicado en los **Lineamientos Generales de Carrera Magisterial**.

El Programa consta de cinco niveles "A", "B", "C", "D" y "E", en donde el docente puede acceder a niveles superiores de estímulo, sin que exista la necesidad de cambiar de actividad.

TABULADOR DE CARRERA MAGISTERIAL

N°	CATEGORIA	DESCRIPCION	SUELDO BASE	CARRERA MAGISTERIAL						
				NIVEL 7A	NIVEL 7B	NIVEL BC	NIVEL 7C	NIVEL 7D	NIVEL 7E	
1	E-03-01	MTRA. J. N. S/T	7,603.23	2,737.19	6,253.07		10,686.97	15,808.15	22,363.39	
2	E-03-02	M.DANZA FOLK.A	7,848.71	2,697.97	6,286.80		10,812.57	16,030.46	22,715.48	
3	E-03-04	ACOMP. MUSICA A	7,799.15	2,747.54	6,336.37		10,853.07	16,080.03	22,765.04	
4	E-04-01	MTRO.PRIMARIA RURAL	7,603.23	2,737.19	6,253.07		10,686.97	15,808.15	22,363.39	
5	E-05-01	MTRO.DE MUSICA	7,799.15	2,747.54	6,336.37		10,853.07	16,080.03	22,765.04	
6	E-05-19	COORD.DE DANZA	7,799.15	2,747.54	6,336.37		10,853.07	16,080.03	22,765.04	
7	E-06-01	MTRO.EDUC.FISICA A	8,162.65	2,590.60	6,249.02		10,860.07	16,185.98	23,002.44	
8	E-06-02	MTRO.EDUC.FISICA B	7,831.52	2,384.07	5,859.58		10,240.68	15,299.67	21,775.32	
9	E-06-04	MTRO.EDUC.FIS.B 3/4 T.	8,965.81	4,475.75	9,048.78		14,813.39	21,469.97	29,990.55	
10	E-06-06	H.S.M.EDUC.FISICA	395.50	142.18	325.10		555.68	821.94	1,162.77	
11	E-07-03	DIRECTOR EDUC. ESPECIAL	9,035.51	3,253.00	7,431.06	10,065.68	12,700.24	18,503.10	26,576.36	
12	E-07-26	MTRA. EDUC. ESPECIAL	7,930.91	2,855.53	6,522.78		11,147.93	16,489.96	23,327.50	
13	E-07-27	MTRO.EDUC.ESP.3/4 T.	10,406.55	379.90	4,047.15	6,359.77	8,672.29	14,014.33	20,851.86	
14	E-08-13	COORD.CTRO.PSICOLOGI	9,035.51	3,253.00	7,431.06	10,065.68	12,700.24	18,503.10	26,576.36	
15	E-08-14	COORD.CENT.PSIC.C	11,470.69	817.82	4,995.88	7,630.50	10,265.06	16,351.15	24,141.18	
16	E-10-02	INSP.MTRA.J.NIÑOS	16,248.28	3,481.73	7,895.08	11,758.03	15,620.97	24,544.40	35,966.38	
17	E-10-03	DIRECTOR DE J.N.	8,920.96	3,211.67	7,336.65	9,937.85	12,539.06	18,547.78	26,239.05	
18	E-10-04	MTRA.JARDIN DE NIÑOS	7,603.23	2,737.19	6,253.07		10,686.97	15,808.15	22,363.39	
19	E-10-06	MTRA.J.N.3/4 F.C.	9,972.19	368.37	3,884.12	6,100.96	8,318.16	13,439.18	19,994.47	
20	E-10-07	INSP.J.N.3/4 F.C.	18,718.38	1,011.63	5,424.98	9,287.93	13,150.87	22,074.30	33,496.28	
21	E-10-08	DIRECTOR J.N. 3/4	11,356.14	776.49	4,901.47	7,502.68	10,103.88	16,112.60	23,803.87	
22	E-10-09	INSP.J.N. TC MIXTO	23,220.87		922.49	4,784.90	8,648.37	17,571.80	28,993.78	
23	E-10-10	MTRO.J.N.TC MIXTO	14,589.03		439.90	1,484.18	3,701.28	8,822.30	15,377.58	
24	E-10-11	DIR.J.N.T/C MIXTO	15,817.70		3,041.11	5,642.32		11,651.04	19,342.31	
25	E-11-01	INSP.MTRO.NUT.	16,248.28	3,481.73	7,895.08	11,758.03	15,620.97	24,544.40	35,966.38	

TABULADOR DE CARRERA MAGISTERIAL

N°	CATEGORIA	DESCRIPCION	SUELDO BASE	NIVEL 7A	CARRERA MAGISTERIAL					NIVEL 7E
					NIVEL 7B	NIVEL BC	NIVEL 7C	NIVEL 7D	NIVEL 7E	
26	E-11-02	DIRECTOR N.U.T.	8,920.96	3,211.67	7,336.65	9,937.85	12,539.06	18,547.78	26,239.05	
27	E-11-03	MAESTRO GRUPO N.U.T	7,603.23	2,737.19	6,253.07		10,686.97	15,808.15	22,363.39	
28	E-11-06	DIR. DE TIEMPO C.	15,817.70		439.90	3,041.11	5,642.32	11,651.04	19,342.31	
29	E-11-07	INSP. MTRO. G. 3/4	18,718.38	1,011.63	5,424.98	9,287.93	13,150.87	22,074.30	33,496.28	
30	E-11-08	DIR. GRUPO 3/4	11,356.14	776.49	4,901.47	7,502.68	10,103.88	16,112.60	23,803.87	
31	E-11-09	MTRO. GRUPO 3/4	9,972.19	368.37	3,884.12	6,100.96	8,318.16	13,439.18	19,994.47	
32	E-11-10	MAESTRO PRIM. 3/4	9,972.19	368.37	3,884.12	6,100.96	8,318.16	13,439.18	19,994.47	
33	E-11-12	MTRO. GRPO. TC MIXTO	14,589.03			1,484.18	3,701.28	8,822.30	15,377.58	
34	E-11-13	INSP. C/L PRIMARIA	23,220.87		922.49	4,784.90	8,648.37	17,571.80	28,993.78	
35	E-17-02	JEFE DE SECTOR	18,097.40	3,877.99	8,793.55	13,096.18	17,398.71	27,337.56	40,059.31	
36	E-17-03	JEFE DE SECTOR 3/4	20,567.05	1,408.34	6,323.90	10,626.53	14,929.06	24,867.92	37,589.66	
37	E-17-04	JEFE SEC. L. PRIMARIA	25,551.96		1,338.99	5,641.73	9,944.15	19,883.00	32,604.75	
38	E-17-05	JEFE SECTOR C/L PREE	25,551.96		1,338.99	5,641.73	9,944.15	19,883.00	32,604.75	
39	ESE0101	DIRECTOR	21,357.38	4,576.63	11,465.46		21,960.73	34,100.00	49,628.13	
40	ESE0102	SUB-DIRECTOR	20,535.91	4,400.50	11,024.41		21,123.55	32,788.27	47,719.01	
41	ESE0112	H.S.M.DOCENTE	395.50	142.18	325.10		555.68	821.94	1,162.77	
42	ESE0115	SUP. NIV. MED. BAS.	23,770.65	5,093.57	12,760.82		24,450.98	37,953.02	55,235.62	
43	ESE0116	JEFE DE ENSE-ANZA	22,425.31	4,805.31	12,038.48		23,066.93	35,804.78	52,109.28	
44	ESE0124	EDUC. FISICA	7,014.31	1,993.90	5,057.16		8,919.22	13,380.30	19,091.24	
45	ESE0129	DIRECTOR	21,357.38	4,576.63	11,465.46		21,960.73	34,100.00	49,628.13	
46	ESE0130	DIRECTOR	21,357.38	4,576.63	11,465.46		21,960.73	34,100.00	49,628.13	

Tabulador de Sueldos del Personal de Confianza aplicables a puestos Administrativos y Operativos de las Dependencias y Órganos Desconcentrados del Poder Ejecutivo del Estado

Descripción	TP	Sueldo	Compensación	Canasta Alimenticia	Bono de Puntualidad	Subs. p/Emp	Isset	Isr	Total Líquido	Ajuste Complementary Máximos	Prestaciones en Efectivo o en Especie
NIVEL 1		1131	1341	154C	1712	1822	8%	1		1342	
VELADOR	C	3,066.46	166.37	284.90	406.02	377.40	245.32	210.85	3,844.98	2,800.00	1,587.32
INTENDENTE	C	3,066.46	166.37	284.90	406.02	377.40	245.32	210.85	3,844.98	700.00	1,587.32
ANALISTA	C	3,253.28	199.37	302.90	406.02	377.40	260.26	224.92	4,053.79	2,000.00	1,653.00
RECEP. DE DOCTOS.	C	3,253.28	199.37	302.90	406.02	377.40	260.26	224.92	4,053.79	1,000.00	1,653.00
CHOFER N/DEPTO	C	3,253.28	199.37	302.90	406.02	377.40	260.26	224.92	4,053.79	2,800.00	1,653.00
INSTITUTOR	C	3,253.28	199.37	302.90	406.02	377.40	260.26	224.92	4,053.79	500.00	1,653.00
ARTISTICO "E"	C	3,253.28	199.37	302.90	406.02	377.40	260.26	224.92	4,053.79		1,653.00
INSTITUTOR	C	3,253.28	199.37	302.90	406.02	377.40	260.26	224.92	4,053.79	538.45	1,653.00
CULTURAL "E"	C	3,253.28	199.37	302.90	406.02	377.40	260.26	224.92	4,053.79	2,800.00	1,653.00
SOBREST. DE OBRA	C	3,253.28	199.37	302.90	406.02	377.40	260.26	224.92	4,053.79		1,653.00
INSPECTOR GRAL.	C	3,253.28	199.37	302.90	406.02	377.40	260.26	224.92	4,053.79		1,653.00
TAMBORICHOCO	C	3,253.28	199.37	302.90	406.02	377.40	260.26	224.92	4,053.79		1,653.00

Tabulador de Sueldos del Personal de Confianza aplicables a puestos Administrativos y Operativos de las Dependencias y Órganos Desconcentrados del Poder Ejecutivo del Estado

Descripción	TP	Sueldo	Compensación	Canasta Alimenticia	Bono de Puntualidad	Subs. p/Emp	Isset	Isr	Total Liquidado	Ajuste Complementary Máximos	Prestaciones en Efectivo o en Especie
NIVEL 2		1131	1341	154C	1712	1822	8%	1	1342		
CAJERO	C	3,324.71	369.92	329.05	406.02	377.40	265.98	240.41	4,300.72	2,750.00	1,722.42
CAPTURISTA	C	3,324.71	369.92	329.05	406.02	377.40	265.98	240.41	4,300.72	2,800.00	1,722.42
PREP. DE INFORM. ADMINIST. DE	C	3,324.71	369.92	329.05	406.02	377.40	265.98	240.41	4,300.72		1,722.42
SISTEMA	C	3,324.71	369.92	329.05	406.02	377.40	265.98	240.41	4,300.72		1,722.42
SRIA. NIVEL DEPTO.	C	3,324.71	369.92	329.05	406.02	377.40	265.98	240.41	4,300.72	2,800.00	1,722.42
SRIO. EST. Y CTA. CHOFER	C	3,324.71	369.92	329.05	406.02	377.40	265.98	240.41	4,300.72		1,722.42
N/DIRECTOR INSTITUTOR	C	3,324.71	369.92	329.05	406.02	377.40	265.98	240.41	4,300.72	2,800.00	1,722.42
ARTISTICO "D" INSTITUTOR	C	3,324.71	369.92	329.05	406.02	377.40	265.98	240.41	4,300.72		1,722.42
CULTURAL "D"	C	3,324.71	369.92	329.05	406.02	377.40	265.98	240.41	4,300.72		1,722.42
SUPERVISOR "A"	C	3,324.71	369.92	329.05	406.02	377.40	265.98	240.41	4,300.72	2,000.00	1,722.42
OPERADOR	C	3,324.71	369.92	329.05	406.02	377.40	265.98	240.41	4,300.72	2,800.00	1,722.42
JEFE DE PROYECTO	C	3,324.71	369.92	329.05	406.02	377.40	265.98	240.41	4,300.72	2,800.00	1,722.42
ASISTENTE	C	3,324.71	369.92	329.05	406.02	377.40	265.98	240.41	4,300.72	1,500.00	1,722.42
LABORATORISTA	C	3,324.71	369.92	329.05	406.02	377.40	265.98	240.41	4,300.72	538.45	1,722.42

Tabulador de Sueldos del Personal de Confianza aplicables a puestos Administrativos y Operativos de las Dependencias y Órganos Desconcentrados del Poder Ejecutivo del Estado

Descripción	TP	Sueldo	Compen- sación	Canasta Alimenticia	Bono de Puntualidad	Subs. p/Emp	Isset	Isr	Total Líquido	Ajuste Complementario Máximos	Prestaciones en Efectivo o en Especie
		1131	1341	154C	1712	1822	8%	1	1342		
NIVEL 3											
PROGRAMADOR	C	3,908.28	398.33	343.71	406.02	320.70	312.66	304.57	4,759.81	3,022.00	1,898.53
FOTOREVELADOR	C	3,908.28	398.33	343.71	406.02	320.70	312.66	304.57	4,759.81	1,500.00	1,898.53
SRIA.N/DIRECTOR	C	3,908.28	398.33	343.71	406.02	320.70	312.66	304.57	4,759.81	3,500.00	1,898.53
CHOFER N/SRIO	C	3,908.28	398.33	343.71	406.02	320.70	312.66	304.57	4,759.81	3,500.00	1,898.53
CONTADOR	C	3,908.28	398.33	343.71	406.02	320.70	312.66	304.57	4,759.81	3,500.00	1,898.53
OP.DE COMPUTADORA	C	3,908.28	398.33	343.71	406.02	320.70	312.66	304.57	4,759.81	2,700.00	1,898.53
SRIO AGCIA MIN PUB	C	3,908.28	398.33	343.71	406.02	320.70	312.66	304.57	4,759.81	2,688.50	1,898.53
INSTITUTOR ARTISTICO "C"	C	3,908.28	398.33	343.71	406.02	320.70	312.66	304.57	4,759.81		1,898.53
INSTITUTOR CULTURAL "C"	C	3,908.28	398.33	343.71	406.02	320.70	312.66	304.57	4,759.81		1,898.53
SUPERV.MED.BASICA	C	3,908.28	398.33	343.71	406.02	320.70	312.66	304.57	4,759.81		1,898.53
JEFE DE AREA	C	3,908.28	398.33	343.71	406.02	320.70	312.66	304.57	4,759.81	3,500.00	1,898.53
AUDITOR	C	3,908.28	398.33	343.71	406.02	320.70	312.66	304.57	4,759.81	500.00	1,898.53
PSICOLOGO	C	3,908.28	398.33	343.71	406.02	320.70	312.66	304.57	4,759.81	650.00	1,898.53
ING. TOPOGRAFO	C	3,908.28	398.33	343.71	406.02	320.70	312.66	304.57	4,759.81		1,898.53
DEFENSOR DE OFICIO	C	3,908.28	398.33	343.71	406.02	320.70	312.66	304.57	4,759.81	3,500.00	1,898.53
SUPERVISOR DE OBRAS	C	3,908.28	398.33	343.71	406.02	320.70	312.66	304.57	4,759.81		1,898.53
DIR.DE BALLE	C	3,908.28	398.33	343.71	406.02	320.70	312.66	304.57	4,759.81		1,898.53
CONTINUISTA	C	3,908.28	398.33	343.71	406.02	320.70	312.66	304.57	4,759.81	1,500.00	1,898.53
SUB-DIR.DE NORMAL	C	3,908.28	398.33	343.71	406.02	320.70	312.66	304.57	4,759.81		1,898.53
DIRECTOR	C	3,908.28	398.33	343.71	406.02	320.70	312.66	304.57	4,759.81		1,898.53
ASESOR JURIDICO	C	3,908.28	398.33	343.71	406.02	320.70	312.66	304.57	4,759.81	700.00	1,898.53

Tabulador de Sueldos del Personal de Confianza aplicables a puestos Administrativos y Operativos de las Dependencias y Órganos Desconcentrados del Poder Ejecutivo del Estado

De Empleado	TF	Sueldo	Compensación	Canasta Alimenticia	Bono de Puntualidad	Subs. p/Emp	Isset	Isr	Total Líquido	Ajuste Complementario Máximos	Prestaciones en Efectivo o en Especie
NIVEL 4		1310	1341	154C	1712	1822	8%	1	1342		
ANALISTA PROGRAMADOR	C	4,027.39	440.60	353.88	406.02	320.70	322.19	322.13	4,904.27	3,500.00	1,945.39
TEC. LINEA COMP.	C	4,027.39	440.60	353.88	406.02	320.70	322.19	322.13	4,904.27	2,000.00	1,945.39
MEDICO GENERAL	C	4,027.39	440.60	353.88	406.02	320.70	322.19	322.13	4,904.27	3,500.00	1,945.39
SRIA. N/SRIO.	C	4,027.39	440.60	353.88	406.02	320.70	322.19	322.13	4,904.27	3,500.00	1,945.39
TEC. DE CAMPO "B"	C	4,027.39	440.60	353.88	406.02	320.70	322.19	322.13	4,904.27	3,500.00	1,945.39
INSTITUTOR ARTISTICO "B"	C	4,027.39	440.60	353.88	406.02	320.70	322.19	322.13	4,904.27	3,500.00	1,945.39
INSTITUTOR CULTURAL "B"	C	4,027.39	440.60	353.88	406.02	320.70	322.19	322.13	4,904.27	3,500.00	1,945.39
JEFE DEPTO. B	C	4,027.39	440.60	353.88	406.02	320.70	322.19	322.13	4,904.27	1,700.00	1,945.39
CAMAROGRAFO B	C	4,027.39	440.60	353.88	406.02	320.70	322.19	322.13	4,904.27	2,000.00	1,945.39
SWITCHER	C	4,027.39	440.60	353.88	406.02	320.70	322.19	322.13	4,904.27	1,000.00	1,945.39
OPERADOR DE AUDIO	C	4,027.39	440.60	353.88	406.02	320.70	322.19	322.13	4,904.27	2,200.00	1,945.39
OPERADOR DE VIDEO	C	4,027.39	440.60	353.88	406.02	320.70	322.19	322.13	4,904.27	3,500.00	1,945.39
LOCUTOR DE RADIO "B"	C	4,027.39	440.60	353.88	406.02	320.70	322.19	322.13	4,904.27	2,700.00	1,945.39
EDITOR	C	4,027.39	440.60	353.88	406.02	320.70	322.19	322.13	4,904.27	800.00	1,945.39
INV. CIENTIFICO B	C	4,027.39	440.60	353.88	406.02	320.70	322.19	322.13	4,904.27	3,300.00	1,945.39
SUB-DIR. MUSICA	C	4,027.39	440.60	353.88	406.02	320.70	322.19	322.13	4,904.27		1,945.39
DIREC. DE MUSICA	C	4,027.39	440.60	353.88	406.02	320.70	322.19	322.13	4,904.27		1,945.39
ADMINISTRADOR	C	4,027.39	440.60	353.88	406.02	320.70	322.19	322.13	4,904.27		1,945.39
JEFE DE PLANTA	C	4,027.39	440.60	353.88	406.02	320.70	322.19	322.13	4,904.27		1,945.39

Tabulador de Sueldos del Personal de Confianza aplicables a puestos Administrativos y Operativos de las Dependencias y Organos Desconcentrados del Poder Ejecutivo del Estado

Descripción	TP	Sueldo	Ganancia Alimenticia	Bono de Actuación	Subs. p/Emp	Isset	Isr	Total Líquido	Compensación Desempeño Máximos	Ajuste Complementario Máximos	Prestaciones en Efectivo o en Espeque
		1131	1546	1711	1822	85	1		1344	1342	
NIVEL 5											
SRIO. PRIVADO	C	6,493.12	262.30	689.21	214.8	519.45	573.27	6,566.71	4,073.00	1,500.00	2,410.93
VISITADOR REGIONAL	C	6,493.12	262.30	689.21	214.8	519.45	573.27	6,566.71	2,577.00		2,410.93
TEC. DE CAMPO "A"	C	6,493.12	262.30	689.21	214.8	519.45	573.27	6,566.71	4,073.00	2,600.00	2,410.93
INSTITUTOR ARTISTICO "A"	C	6,493.12	262.30	689.21	214.8	519.45	573.27	6,566.71		1,650.00	2,410.93
INSTITUTOR CULTURAL "A"	C	6,493.12	262.30	689.21	214.8	519.45	573.27	6,566.71			2,410.93
JEFE DEPTO "A"	C	6,493.12	262.30	689.21	214.8	519.45	573.27	6,566.71	4,073.00	4,073.00	2,410.93
RESIDENTE	C	6,493.12	262.30	689.21	214.8	519.45	573.27	6,566.71	4,073.00		2,410.93
JUEZ TUTELAR	C	6,493.12	262.30	689.21	214.8	519.45	573.27	6,566.71			2,410.93
DIRECTOR BANDA DE MU	C	6,493.12	262.30	689.21	214.8	519.45	573.27	6,566.71	4,073.00		2,410.93
JEFE DE ILUMINACION	C	6,493.12	262.30	689.21	214.8	519.45	573.27	6,566.71	1,000.00	2,900.00	2,410.93
CAMAROGRAFO "A"	C	6,493.12	262.30	689.21	214.8	519.45	573.27	6,566.71	2,500.00	3,000.00	2,410.93
TEC. MANTITO ESPECIA	C	6,493.12	262.30	689.21	214.8	519.45	573.27	6,566.71	4,073.00	1,700.00	2,410.93
TECNICO EN TRANSMISI	C	6,493.12	262.30	689.21	214.8	519.45	573.27	6,566.71	3,630.00	2,500.00	2,410.93
OP. DE TORRE DE TRANS	C	6,493.12	262.30	689.21	214.8	519.45	573.27	6,566.71		1,000.00	2,410.93
PRODUCTOR DE RADIO	C	6,493.12	262.30	689.21	214.8	519.45	573.27	6,566.71		1,500.00	2,410.93
LOCUTOR DE RADIO "A"	C	6,493.12	262.30	689.21	214.8	519.45	573.27	6,566.71		700.00	2,410.93
JEFE DE ESCENOGRAFIA	C	6,493.12	262.30	689.21	214.8	519.45	573.27	6,566.71	420.00		2,410.93
REPORTERO	C	6,493.12	262.30	689.21	214.8	519.45	573.27	6,566.71	4,073.00	3,350.00	2,410.93
PRODUCTOR DE T. V.	C	6,493.12	262.30	689.21	214.8	519.45	573.27	6,566.71	3,500.00	3,350.00	2,410.93
JEFE DE PISO	C	6,493.12	262.30	689.21	214.8	519.45	573.27	6,566.71	3,385.00	1,200.00	2,410.93
INV. CIENTIFICO "A"	C	6,493.12	262.30	689.21	214.8	519.45	573.27	6,566.71			2,410.93
DIRECTOR INVESTIGACI	C	6,493.12	262.30	689.21	214.8	519.45	573.27	6,566.71	4,073.00		2,410.93
SUPERV. DE CONTROL MP	C	6,493.12	262.30	689.21	214.8	519.45	573.27	6,566.71	4,073.00		2,410.93
DEFENSOR JURIDICO	C	6,493.12	262.30	689.21	214.8	519.45	573.27	6,566.71	4,073.00		2,410.93
SUP. DE AUD. FISCAL	C	6,493.12	262.30	689.21	214.8	519.45	573.27	6,566.71	4,073.00		2,410.93
AUDITOR FISCAL	C	6,493.12	262.30	689.21	214.8	519.45	573.27	6,566.71	2,936.00		2,410.93
RECEP. DE RENTAS "C"	C	6,493.12	262.30	689.21	214.8	519.45	573.27	6,566.71	4,073.00		2,410.93

Tabulador de Sueldos del Personal de Confianza aplicables a puestos Administrativos y Operativos de las Dependencias y Órganos Desconcentrados del Poder Ejecutivo del Estado

Descripción	TP	Sueldo	Canasta Alimenticia	Bono de Actuación	Isset	Isr	Total Liquidado	Compensación		Prestaciones en Efectivo o en Especie
								Desempeño	Maximos	
		1131	154C	1711	8%	.1			1344	
NIVEL 6										
MECANICO DE AVIACION	C	8,426.90	298.24	912.47	674.15	928.63	8,034.83	8,205.00		2,836.13
AGTE. MINIST. PUBLIC	C	8,426.90	298.24	912.47	674.15	928.63	8,034.83	4,235.00		2,836.13
DELEGADO REGIONAL	C	8,426.90	298.24	912.47	674.15	928.63	8,034.83	8,205.00		2,836.13
FISCAL EN JEFE	C	8,426.90	298.24	912.47	674.15	928.63	8,034.83	8,205.00		2,836.13
INSPECTOR MEDICO	C	8,426.90	298.24	912.47	674.15	928.63	8,034.83	6,250.00		2,836.13
INSPECTOR POLICIAL	C	8,426.90	298.24	912.47	674.15	928.63	8,034.83	6,250.00		2,836.13
INSPECTOR DE PERITOS	C	8,426.90	298.24	912.47	674.15	928.63	8,034.83	6,250.00		2,836.13
CAPTAN PILOTO 'A'	C	8,426.90	298.24	912.47	674.15	928.63	8,034.83	8,205.00		2,836.13

Tabulador de Sueldos del Personal de Confianza aplicables a puestos Administrativos y Operativos de las Dependencias y Órganos Desconcentrados del Poder Ejecutivo del Estado

Descripción	Tp	Sueldo	Canasta Alimenticia	Bono de Actuación	Isset	Isr	Total Liquido	Compensación Máximos	Prestaciones en	
									Desempeño	Efectivo o en Especie
NIVEL 7		1131	154C	1711	8%	1		1344		
DIRECTOR "A"	C	12,350.00	377.21	1,554.04	988.001,875.52		11,417.73	16,811.00	16,811.00	4,127.81
SRIO.AUX.DE GOB.	C	12,350.00	377.21	1,554.04	988.001,875.52		11,417.73	16,811.00	16,811.00	4,127.81
SRIO.PARTICULAR	C	12,350.00	377.21	1,554.04	988.001,875.52		11,417.73	16,811.00	16,811.00	4,127.81
CONTRALOR INTERNO	C	12,350.00	377.21	1,554.04	988.001,875.52		11,417.73	7,702.00	7,702.00	4,127.81

Tabulador de Sueldos del Personal de Confianza aplicables a puestos Administrativos y Operativos de las Dependencias y Órganos Desconcentrados del Poder Ejecutivo del Estado

Descripción	TP	Sueldo	Canasta Alimenticia	Bono de Actuación	Isset	Isr	Total Líquido	Compensación Máximos	Prestaciones en Efectivo o en Especie
NIVEL 8		1131	154C	1711	8%	1		1344	
SRIO.PART.GOB.	C	13,731.35	413.12	1,555.98	1,098.51	2,171.00	12,430.94	26,454.00	4,528.66
DIRECTOR GRAL.	C	13,731.35	413.12	1,555.98	1,098.51	2,171.00	12,430.94	35,454.00	4,528.66
SUB-SECRETARIO	C	13,731.35	413.12	1,555.98	1,098.51	2,171.00	12,430.94	28,893.00	4,528.66
SUB-PROCURADOR	C	13,731.35	413.12	1,555.98	1,098.51	2,171.00	12,430.94	28,893.00	4,528.66

Tabulador de Sueldos del Personal de Confianza aplicables a puestos Administrativos y Operativos de las Dependencias y Órganos Desconcentrados del Poder Ejecutivo del Estado

Descripción	TP	Sueldo	Canasta Alimenticia		Bono de Actuación	Isset	Isr	Total Líquido	Compensación		Prestaciones en Efectivo o en Especie
			154C	1711					Maximos	Desempeño	
NIVEL 9		1131				8%	1		1344		
SECRETARIO	C	21,536.93	531.61	3,547.30	1,722.95	4,362.74	19,530.15	49,600.00		7,267.69	
PROCURADOR GRAL.	C	21,536.93	531.61	3,547.30	1,722.95	4,362.74	19,530.15	49,600.00		7,267.69	
COORDINADOR GRAL.	C	21,536.93	531.61	3,547.30	1,722.95	4,362.74	19,530.15	37,350.00		7,267.69	
SECRETARIO EJECUTIVO DEL CONSEJO	C	21,536.93	531.61	3,547.30	1,722.95	4,362.74	19,530.15	28,893.00		7,267.69	
SECRETARIO TECNICO	C	21,536.93	531.61	3,547.30	1,722.95	4,362.74	19,530.15	16,439.00		7,267.69	

Tabulador de Sueldos del Personal de Confianza aplicables a puestos Administrativos y Operativos de las Dependencias y Órganos Desconcentrados del Poder Ejecutivo del Estado

Descripción	TP	Sueldo	Isset	Isr	Total Líquido	Prestaciones en Efectivo o en Especie
NIVEL 11 GOBERNADOR	C	139,777.71	11,182.22	38,302.68	90,292.81	39,662.02

Tabulador de Sueldos del Personal Corporativo aplicable a puestos Administrativos y Operativos del Poder Ejecutivo del Estado

Descripción	TP	Sueldo	Compen- sación	Canasta Alimenticia	Bono de Puntualidad	Bono de Actuariedad	Riesgo Político	Subs. p/Emp.	Esst	Isr	Total Líquido	Ajuste Complementa- rio Máximos	Prestaciones en Especie
		1,131	1341	154C	1712	1711	1522	1822	18%	1	1342		
NIVEL 12													
OFICIAL CAMI. PROC.	CC	2,891.58	429.92	233.57	211.13			377.40	231.33	204.05	3,708.22	300.00	1,542.10
TECNICO LAB. PROC.	CC	2,891.58	429.92	233.57	211.13			377.40	231.33	204.05	3,708.22	700.00	1,542.10
VIGILANTE	CC	2,911.20	180.46	224.55	211.13		500.00	401.40	232.90	189.34	4,006.50		1,608.04
QUIM. PERITO DAC.	CC	3,469.91	618.76	233.61				377.40	277.59	239.64	4,182.45	1,000.00	1,700.40
PERITO PROFESIONISTA	CC	3,672.52		262.30		792.59		349.50	293.80	277.64	4,505.47	3,000.00	1,808.44
POLICIA MINISTERIAL	CC	3,816.91	619.45	233.61	211.13			349.50	305.35	274.51	4,939.61		1,992.50
PERITO TERRESTRE	CC	4,484.34	304.64	233.57	211.13			320.70	358.75	335.85	4,859.79		1,962.06
PERITO CRIMINALISTA	CC	4,484.34	304.64	233.57	211.13			320.70	358.75	335.85	4,859.79		1,962.06
JEFE DE GRUPO	CC	3,945.71	631.07	237.20				349.50	315.66	289.79	5,058.04	1,500.00	2,034.44
CABO	CC	3,518.04	390.20	225.28	211.13			377.40	281.44	241.60	5,199.00		2,029.81
SARGENTO	CC	3,542.60	394.57	225.92	211.13		1,000.00	377.40	283.41	243.46	5,224.76		2,038.37
VIGILANTE DE 1RA.	CC	3,567.14	375.25	226.64	211.13			377.40	285.37	243.79	5,228.40	1,050.00	2,040.73
SUBTENIENTE	CC	3,567.14	405.15	226.64	211.13			377.40	285.37	246.99	5,255.10		2,048.57
TENIENTE	CC	3,591.65	409.63	227.31	211.13			377.40	287.33	250.15	5,279.64		2,057.15
CAPITAN	CC	3,615.29	479.44	227.99	211.13			377.40	289.22	260.31	5,361.72		2,082.61
MEDICO LEGISTA	CC	4,407.01		262.32		998.78		290.70	352.56	379.98	5,226.26	300.00	2,068.09

Tabulador de Sueldos de Personal Corporativo aplicable a puestos Administrativos y Operativos del Poder Ejecutivo del Estado

Descripción	TP	Sueldo	Compensación Alínea	Canasta Alimenticia	Bono de Puntualidad	Bono de Actuación	Riesgo Policial	Subs. p/Empl.	Isset	Isr	Total Líquido	Compensación Desempeño Máximos	Ajuste Complementario Máximos	Prestación es en Efectivo o En Especie
NIVEL 13														
BECARIO	CC	1,243.07	1341	1540	1712	1711	1522	1822	8%	1	1,143.62	1344	1342	1,069.70
ALUMNO	CC	2,192.28	33.12					401.70	99.45	57.52	3,331.03			1,643.19
JEFE ADMVO. "C"	CC	3,286.63	497.49	227.99	211.13			500.00	262.93	233.66	4,604.05		2,000.00	2,071.81
OFICIAL	CC	3,615.29	497.49	227.99	211.13			500.00	289.22	262.28	4,877.80		3,000.00	2,168.73
JEFE DEPTO. B	CC	3,587.01	635.00	237.20	211.13			500.00	286.96	274.16	4,958.72		3,000.00	2,198.52
JEFE ADMVO. "C"	CC	3,286.63	497.49	227.99	211.13			1,000.00	262.93	233.66	5,104.05		2,000.00	2,274.64
AGENTE	CC	3,493.47	317.41	224.55	211.13			1,000.00	279.48	235.37	5,109.11		2,000.00	2,287.51
AGENTE DE 3RA.	CC	3,518.04	328.10	225.28	211.13			1,000.00	281.44	237.63	5,140.88		2,000.00	2,226.81
AGENTE DE 2DA.	CC	3,542.60	340.52	225.92	211.13			1,000.00	283.41	240.00	5,174.17		2,000.00	2,309.36
AGENTE DE 1RA.	CC	3,567.14	375.25	226.64	211.13			1,000.00	285.37	243.79	5,228.40		2,000.00	2,326.68
SRIO. PRIVADO	CC	3,838.32	262.30	262.30	211.13	792.59		349.50	307.07	295.68	5,139.97			2,193.75
JEFE ADMVO. "B"	CC	3,315.78	670.83	228.87	211.13			1,000.00	265.26	248.55	5,290.20		2,250.00	2,331.63
MEDICO PERITO	CC	3,315.84	670.83	228.87	211.13			1,000.00	265.27	248.55	5,290.25		1,400.00	2,331.65
SUB-OFICIAL	CC	3,591.65	409.63	227.31	211.13			1,000.00	287.33	250.15	5,279.64		3,000.00	2,343.81
OFICIAL	CC	3,615.29	497.49	227.99	211.13			1,000.00	289.22	262.28	5,377.80		3,000.00	2,375.37
DELEGADO TTO. "B"	CC	3,587.01	745.00	237.20	211.13			1,000.00	286.96	263.16	5,396.49			2,379.27
DELEG. DE TTO. "C"	CC	3,469.91	667.32	233.61	211.13			1,000.00	277.59	264.94	5,416.84		3,000.00	2,303.89
JEFE ADMVO. "A"	CC	3,469.91	667.32	233.61	211.13			1,000.00	277.59	264.94	5,416.84		3,000.00	2,379.12
JEFE DEPTO. B	CC	3,587.01	635.00	237.20	211.13			1,000.00	286.96	274.16	5,458.72		3,000.00	2,406.28
JEFE DEPTO. A	CC	3,672.52		262.30	211.13	792.59		349.50	293.80	277.64	5,505.47			2,348.23
SUB-COMANDANTE	CC	3,647.36	670.83	228.87	211.13			1,000.00	291.79	284.62	5,531.28		1,000.00	2,432.27
COMANDANTE	CC	3,816.91	667.32	233.61	211.13			1,000.00	305.35	302.69	5,641.63	4,000.00	1,600.00	2,483.68
INSP. POL. Y TTO.	CC	4,039.77	792.59	262.30	211.13			1,000.00	323.18	317.59	5,774.58		3,000.00	2,536.23
SUB-COORDINADOR	CC	4,328.34	262.32	262.32	211.13	998.78		290.70	346.27	371.42	6,162.45	4,073.00	600.00	2,594.73
DELEGADO TTO. "A"	CC	4,407.01	262.32	262.32	211.13	998.78		290.70	352.56	379.98	6,226.26	4,073.00		2,704.38
COORDINADOR POLICIAL	CC	6,493.12	262.30	262.30	211.13	689.21		214.80	519.45	573.27	7,066.71	4,073.00		2,561.76
SUB-DIRECTOR	CC	5,478.74	298.24	298.24	211.13	1,342.26		250.20	438.30	533.96	7,397.18	8,205.00		2,571.60
COORDINADOR "A"	CC	5,478.74	298.26	298.26	211.13	1,342.26		250.20	438.30	533.96	7,397.20	6,102.00	3,000.00	2,571.61
DIRECTOR "A"	CC	6,796.54	377.21	377.21	211.13	1,787.15		250.20	543.72	793.21	8,623.97	16,811.00		3,075.94

Tabulador de Sueldos del Personal de Base del Sector Salud aplicable a puestos Administrativos y Operativos del Poder Ejecutivo del Estado

Descripción	TP	Sueldo	Canasta Alimenticia	Bono de Puntualidad	Despensa Social	Previsión Social	Asignación Meta	Otras Prestaciones	Ayuda por Servicio	Subs. p/Emp	Isset	Isr	Frota Guiado	Compensación Desempeño Masimos	Ajuste Complementario Masimos	Prestaciones en Efectivo en Especie
		1132	153C	1712	1541	154H	1345	1592	1718	1922	8%					
NIVEL 30 BASE																
TEC.BIBLIOTECARIO	B	2,492.56	192.70	162.36	818.80	81.00			68.00	401.40	199.40	147.88	3,869.54			1,816.39
ANALISTA PROG. "B"	B	3,337.98	189.15	162.36	940.22					377.40	267.04	201.99	4,538.09			2,077.54
ADMVO. ESPECIALIZAD																
O																
OFIC. SERV. Y	B	4,942.87			576.43	96.00		200.00	80.00	320.70	395.43	329.62	5,490.95			2,493.14
MANTTO.	B	4,942.87			576.43	96.00		200.00	80.00	320.70	395.43	329.62	5,490.95		3,000.00	2,493.14
AUX. DE																
ADMINISTRADOR	B	5,060.57			582.82	96.00		200.00	80.00	320.70	404.85	342.42	5,592.82			2,532.57
JEFE DE																
SERV. MANTTO.	B	5,060.57			582.82	96.00		200.00	80.00	320.70	404.85	342.42	5,592.82		500.00	2,532.57
CHOFER	B	5,060.57			582.82	96.00		200.00	80.00	320.70	404.85	342.42	5,592.82			2,532.57
OFICIAL																
MANTTO. MECAN	B	5,060.57			582.82	96.00		200.00	80.00	320.70	404.85	342.42	5,592.82			2,532.57
FOTOGRAFO	B	5,060.57			582.82	96.00		200.00	80.00	320.70	404.85	342.42	5,592.82			2,532.57
SECRETARIA "C"	B	5,443.04			603.60	96.00		200.00	80.00	290.70	435.44	384.04	5,893.86			2,660.69
CHOFER "A"	B	5,443.04			603.60	96.00		200.00	80.00	290.70	435.44	384.04	5,893.86		2,000.00	2,660.69
TECNICO EN																
COMPUTACI	B	5,516.59			607.60	96.00		200.00	80.00	290.70	441.33	392.04	5,957.52			2,685.33
ESPECIALISTA																
TECNICO	B	5,590.15			611.63	96.00		200.00	80.00	290.70	447.21	400.04	6,021.22			2,709.98
SRIA. EJECUTIVA "C"	B	5,810.82			623.62	96.00		200.00	80.00	290.70	464.87	424.05	6,212.22			2,783.90
JEFE DE OFICINA	B	5,972.62			632.37	96.00		200.00	80.00	290.70	477.81	441.65	6,352.23	4,073.00		2,838.09
ANALISTA PROG. "A"	B	6,134.46			641.21	96.00	900.00	200.00	80.00	290.70	490.76	459.26	7,392.35		3,000.00	3,149.82
TECNICO SUPERIOR	B	6,134.46			641.21	96.00	900.00	200.00	80.00	290.70	490.76	459.26	7,392.35			3,149.82

Tabulador de Sueldos del Personal de Confianza del Sector Salud aplicable a puestos Administrativos y Operativos del Poder Ejecutivo del Estado

Descripción	TP	Sueldo 1131/ 1132	Compen- sación	Canasta Alimen- ticia	Bono de Puntua- lidad	Previsión Social	Asigna- ción Neta	Otras Presta- ciones	Ayuda por Servicio	Subs- p/Empl	Isr	Total Líquido	Compen- sación Desem- peño Máximos	Ajuste Comple- tario Máximos	Prestacio- nes en Efectivo o en Espece
			1341	154C	1712	154H	1345	1592	1718	1822	1		1344	1342	
NIVEL 30 CONFIANZA															
JEFE DE ALMACEN	C	2,451.39	162.17	139.86	124.89	137.00				401.40	153.23	3,067.37			1,339.71
PROFESIONAL	C	2,926.20	373.84	143.27	124.89	163.52				401.40	197.16	3,701.86			1,534.64
VIGILANTE	C	4,413.27			547.64			200.00	80.00	349.50	272.00	5,061.35	1,000.00		1,985.50
VIGILANTE DE INST.	C	5,443.04			603.60			200.00	80.00	290.70	384.04	5,893.86			2,291.26
CHOFER DE SPS	C	5,590.15			611.63			200.00	80.00	290.70	400.04	6,021.22	2,000.00		2,334.95
CAJERO	C	5,810.82			623.62			200.00	80.00	290.70	424.05	6,212.22			2,400.47
JEFE DE OFICINA	C	5,972.62			632.37			200.00	80.00	290.70	441.65	6,352.23		900.00	2,448.50
JEFE DEPTO. ESTATAL	C	6,430.14			657.27					250.20	491.43	6,331.77	4,073.00	3,000.00	2,490.36
SRIA. EJEC. "B"	C	6,060.89			637.18		400.00	200.00	80.00	290.70	451.26	6,828.64			2,574.71
SECRETARIA EJECUTIVA	C	6,134.46			641.21		900.00	200.00	80.00	290.70	459.26	7,392.35			2,363.23
PROFESIONAL ESPECIAL	C	6,134.46			641.21		900.00	200.00	80.00	290.70	459.26	7,392.35		1,800.00	2,363.23
SUB-DIRECTOR ESTATAL	C	7,640.19			723.02					611.22	640.61	7,111.39		3,000.00	2,491.31
SUB-JEFE SERV. ESTATAL	C	10,020.18			852.37					801.61	1,050.63	9,020.31	6,811.00	3,000.00	3,197.98

Tabulador de Sueldos del Personal del Sector Salud aplicable a puestos Administrativos y Operativos del Poder Ejecutivo del Estado

Descripción	TP	Sueldo	Despensa	Previsión Social	Asignación Bruta	Gasto de Actualización	Isset	Isr	Total Líquido	Ajuste Complementario Máximos	Prestaciones en Efectivo en especie
NIVEL B4											
J. TRAB. SOC. A. MED.	M	10,403.54	873.21	96.00	3,525.00	1,053.00	832.28	2,105.68	13,012.79		5,552.14
JEFE DE LAB. CLINICO	M	12,210.05	971.34	96.00	6,786.00	550.00	976.80	3,080.66	16,555.93		6,946.39
COORD. MED. A. NORM. B	M	13,453.11	1,038.95	96.00	6,594.00	276.00	1,076.25	3,746.64	17,135.17		7,229.49
COORD. MED. A. NORM. A	M	13,937.12	1,065.23	96.00	6,636.00	276.00	1,114.97	3,366.64	17,528.74		7,403.64
JEFE DE ENF. "C"	M	12,518.98	988.16	96.00	4,796.00	3,664.00	1,001.52	3,397.18	17,664.44		7,371.48
SUP. MED. A. NORMATIVA	M	14,315.16	1,085.81	96.00	7,640.00	607.00	1,145.21	3,769.54	18,829.21	2,000.00	7,912.25

Tabulador de Sueldos del Personal del Sector Salud aplicable a puestos Administrativos y Operativos del Poder Ejecutivo del Estado

Descripción	TP	Sueldo	Alimentación	Ganancia	Bono de Puntualidad	Despensa	Previsión Social	Asignación Básica	Gasto de Actualización	Ayuda por Servicio	Subsidiario	Iscet	Isc	Total Liquidado	Compensación por Desempeño		Ajuste Complementario	Prestaciones Especiales	
															Máximos	Mínimos			
NIVEL 85																			
LAVADORES	M	2,705.03	314.13	274.46	2,025.57	1541	1541	1718	1718	401.40	401.40	216.40	168.65	5,335.54	500.00		500.00	2,253.71	
TECNICO EN PALUDISMO	M	2,705.03	314.13	274.46	2,025.57					401.40	401.40	216.40	168.65	5,335.54				2,253.71	
PROMOTOR DE PROGRAMAS PREVENTIVOS	M	2,705.03	314.13	274.46	2,025.57					401.40	401.40	216.40	168.65	5,335.54	1,000.00			2,253.71	
ENCARGADO DE BRIGADA	M	2,802.16	319.48	274.46	2,072.41					401.40	401.40	224.17	174.87	5,470.87				2,299.67	
LAVAND EN HOSPITAL	M	5,295.94			595.62	96.00	96.00	1,110.00	221.00	80.00	250.20	423.68	512.84	6,712.24				2,935.01	
AUX.DE COCINA HOSP	M	5,295.94			595.62	96.00	96.00	1,700.00	221.00	80.00	214.80	423.68	577.04	7,202.65				3,103.81	
AFANADOR	M	5,295.94			595.62	96.00	96.00	1,700.00	221.00	80.00	214.80	423.68	577.04	7,202.65				3,103.81	
CAMILLERO	M	5,295.94			595.62	96.00	96.00	1,700.00	221.00	80.00	214.80	423.68	577.04	7,202.65				3,103.81	
AUX.DE ADMISION	M	5,443.04			603.60	96.00	96.00	1,803.00	221.00	80.00	214.80	435.44	612.9	7,198.29				3,182.56	
COCINERO J EN HOSP	M	5,737.25			619.59	96.00	96.00	1,862.00	221.00	80.00	214.80	458.98	669.42	7,487.44				3,298.00	
SALUD	M	5,737.25			619.59	96.00	96.00	1,862.00	221.00	80.00	214.80	458.98	669.42	7,487.44				3,298.00	
TEC LABORATORISTA	M	5,957.91			631.63	96.00	96.00	1,945.00	221.00	80.00	214.80	476.63	718.00	7,736.90				3,395.68	
TEC LABORATORISTA "B"	M	6,103.79			631.63	96.00	96.00	2,000.75	221.00	80.00	214.80	488.3	750.25	7,894.56				3,458.21	
TEC EN BIOLÓGICOS	M	6,178.57			643.60	96.00	96.00	2,141.00	221.00	80.00	214.80	494.29	785.48	8,080.40				3,525.67	
DIETISTA	M	6,178.57			643.60	96.00	96.00	2,141.00	221.00	80.00	214.80	494.29	785.48	8,080.40				3,525.67	
TEC EN EST AREA	M	6,178.57			643.60	96.00	96.00	2,141.00	221.00	80.00	214.80	494.29	785.48	8,080.40	3,640.00			3,525.67	
MED	M	6,178.57			643.60	96.00	96.00	2,141.00	221.00	80.00	214.80	494.29	785.48	8,080.40				3,525.67	
TEC EN SAL UNL AUX	M	6,178.57			643.60	96.00	96.00	2,141.00	221.00	80.00	214.80	494.29	785.48	8,080.40				3,525.67	
PROMOTOR EN SALUD	M	6,583.13			665.56	96.00	96.00	2,172.00	221.00	80.00	214.80	526.65	863.54	8,427.50	2,036.00			3,670.05	
TEC RADIOLOGO	M	6,583.13			665.56	96.00	96.00	2,172.00	221.00	80.00	214.80	526.65	863.54	8,427.50				3,670.05	
TERAPISTA	M	6,583.13			665.56	96.00	96.00	2,172.00	221.00	80.00	214.80	526.65	863.54	8,427.50				3,670.05	
CITOTECNOLOGO	M	6,583.13			665.56	96.00	96.00	2,172.00	221.00	80.00	214.80	526.65	863.54	8,427.50				3,670.05	
TEC EN NUTRICION	M	6,583.13			665.56	96.00	96.00	2,172.00	221.00	80.00	214.80	526.65	863.54	8,427.50				3,670.05	
TEC EN TRAB SOCIAL	M	6,157.98			642.46	96.00	96.00	1,928.00	1,400.00	80.00	214.80	492.64	954.90	8,856.90	1,500.00			3,795.15	
OF Y/O																			
PREP DESP FAR	M	6,827.33			678.85	96.00	96.00	2,239.00	415.00	80.00	214.80	546.19	954.07	8,835.93				3,826.54	

Tabulador de Sueldos del Personal del Sector Salud aplicable a puestos Administrativos y Operativos del Poder Ejecutivo del Estado

Descripción	TP	Sueldo	Canasta Alimenticia	Bono de Puntaje	Despensa	Previsión Social	Asignación Bruta	Gasto de Actualización	Ayuda por Servicios	Isset	Total Liquidado	Companación	Ajuste Complementario	Prestaciones en Especie
NIVEL 85														
AUX. DE ENFERMERIA	M	6,178.57	1132	3,272.45	1043	96.00	2,607.00	2,013.00	80.00	494,291,212.20	9,911.69			4,171.71
AUX. DE ENFERMERIA "B"	M	6,653.09			643.60	96.00	3,034.80	2,013.00	80.00	532,251,404.93	10,583.31			4,445.69
ENFERMERA GRAL. "A"	M	7,024.45			689.56	96.00	2,858.00	2,417.00	80.00	561,961,532.79	11,070.27			4,642.47
P/MEDICO AREA NORM	M	8,835.38			787.97	96.00	2,932.00	440.00	80.00	706,831,513.12	10,951.40	4,073.00	3,000.00	4,704.65
NUTRICIONISTA	M	7,484.93			689.56	96.00	2,858.00	2,768.65	80.00	598,791,706.26	11,672.09			4,890.18
ENFERMERA ESP. "A"	M	7,965.95			740.71	96.00	2,944.00	2,449.00	80.00	637,281,759.10	11,879.29			4,991.62
QUIMICO	M	10,444.74			875.42	96.00	4,935.00	950.00	80.00	835,582,393.65	14,151.93			5,962.77
PSICOLOGO CLINICO	M	10,444.74			875.42	96.00	4,935.00	950.00	80.00	835,582,393.65	14,151.93		3,000.00	5,962.77
VETERINARIO	M	10,444.74			875.42	96.00	3,249.00	2,664.00	80.00	835,582,393.65	14,173.95		3,000.00	5,970.78
CIRUJANO DENTISTA	M	11,046.84			875.42	96.00	5,161.88	1,028.29	80.00	883,752,587.45	14,817.23		800.00	6,242.42
VETERINARIO "B"	M	10,984.98			875.42	96.00	5,161.88	1,028.29	80.00	883,752,587.45	14,817.23		1,080.00	6,242.42
CIRUJANO DENTISTA "B"	M	10,621.29			885.03	96.00	3,249.00	3,336.32	80.00	878,82,658.64	15,084.28	2,036.00		6,335.71
ENF. JEFE DE SERVS.	M	11,378.89			926.18	96.00	3,595.00	4,285.00	80.00	849,72,846.82	15,815.80			6,578.40
JEFE DE ENFERMERAS	M	10,886.06			899.43	96.00	3,873.00	4,284.00	80.00	910,313,078.49	16,569.27			6,902.86
MED. GRAL. "A"	M	11,335.05			899.43	96.00	4,237.00	4,877.00	80.00	870,883,177.63	17,026.97	2,036.00		6,925.74
MEDICO GENERAL "B"	M	13,328.07			1,032.14	96.00	4,632.39	5,254.56	80.00	906,803,454.34	17,936.29	3,000.00		7,399.04
MED. ESPECIALISTA "A"	M	14,081.40			1,032.14	96.00	4,244.00	6,387.00	80.00	1,066,254,098.10	20,002.86	16,811.00		8,286.55
MEDICO ESPECIALISTA "B"	M				1,032.14	96.00	4,506.45	6,572.96	80.00	1,126,514,380.75	20,861.69		1,080.00	8,655.50

Prestaciones Adicionales de Personal de Base aplicables a puestos Administrativos y Operativos de las Dependencias y Órganos Desconcentrados del Poder Ejecutivo del Estado.

TABLA 2.1 (PRIMA VACACIONAL)

PERIODO	DÍAS
DE 6 MESES UN DIA A MENOS DE 1 AÑO	6 días divididos en 2 periodos al año
DE 1 AÑO A 5 AÑOS	12 días divididos en 2 periodos al año
DE 5 AÑOS UN DIA A 10 AÑOS	13 días divididos en 2 periodos al año
DE 10 AÑOS UN DIA A 20 AÑOS	14 días divididos en 2 periodos al año
DE 20 AÑOS UN DIA A 30 AÑOS	15 días divididos en 2 periodos al año
DE 30 AÑOS UN DIA EN ADELANTE	18 días divididos en 2 periodos al año

Prestaciones Adicionales de Personal de Base aplicables a puestos Administrativos y Operativos de las Dependencias y Órganos Desconcentrados del Poder Ejecutivo del Estado.

TABLA 5.1 (ESTIMULO ECONOMICO)

ANTIGÜEDAD	MONTO A PAGAR
15 AÑOS	\$3,750.00
20 AÑOS	\$4,250.00
25 AÑOS	\$5,100.00
30 AÑOS	\$6,700.00
35 AÑOS	\$7,500.00
40 AÑOS	\$10,500.00
45 AÑOS	\$15,500.00
50 AÑOS	\$18,500.00

Prestaciones Adicionales de Personal de Base aplicables a puestos Administrativos y Operativos de las Dependencias y Órganos Desconcentrados del Poder Ejecutivo del Estado.

TABLA 6.1 (QUINQUENIO)

ANTIGÜEDAD	RANGO AL MES	PAGO
5 años	2.0 días	divididos en 2 quincenas
10 años	2.5 días	divididos en 2 quincenas
15 años	3.0 días	divididos en 2 quincenas
20 años	3.5 días	divididos en 2 quincenas
25 años	4.0 días	divididos en 2 quincenas
30 años	4.5 días	divididos en 2 quincenas
35 años	5.0 días	divididos en 2 quincenas
40 años	5.5 días	divididos en 2 quincenas

Prestaciones Adicionales del Sector Educativo aplicables a puestos Administrativos y Operativos.
del Poder Ejecutivo del Estado.

TABLA 7.1 (QUINQUENIO)

ANTIGÜEDAD	RANGO AL MES	PAGO
5 años	2.0 días	divididos en 2 quincenas
10 años	2.5 días	divididos en 2 quincenas
15 años	3.0 días	divididos en 2 quincenas
20 años	3.5 días	divididos en 2 quincenas
25 años	4.0 días	divididos en 2 quincenas
30 años	4.5 días	divididos en 2 quincenas
35 años	5.0 días	divididos en 2 quincenas
40 años	5.5 días	divididos en 2 quincenas

**Prestaciones Adicionales del Sector Educativo aplicables a puestos Administrativos y Operativos.
del Poder Ejecutivo del Estado.**

TABLA 7.2 (QUINQUENIO DOCENTE)

NIVEL	CATEGORIA	QUINQUENIO 1	QUINQUENIO 2	QUINQUENIO 3	QUINQUENIO 4	QUINQUENIO 5
2	ESE0103	\$ 30.10	\$ 36.10	\$ 54.20	\$ 72.20	\$ 90.30
2	ESE0104					
2	ESE0106					
2	ESE0107					
2	ESE0108					
2	ESE0109					
2	ESE0110					
2	ESE0113					
2	ESE0119					
2	ESE0121					
2	ESE0127					
2	ESE0131					
2	ESE0133					

Prestaciones Adicionales del Sector Educativo aplicables a puestos Administrativos y Operativos.
del Poder Ejecutivo del Estado.

TABLA 7.2 (QUINQUENIO DOCENTE)

NIVEL	CATEGORIA	QUINQUENIO 1	QUINQUENIO 2	QUINQUENIO 3	QUINQUENIO 4	QUINQUENIO 5
2	ADM0210					
2	APD0201					
2	APD0301					
2	APD0401					
2	APD0402					
2	APD0403					
2	APD0405					
2	APD0410	\$ 46.00	\$ 55.00	\$ 82.00	\$ 109.00	\$ 136.00
2	APD0501					
2	APD0601					
2	CIS0105					
2	ESE0126					
2	ETC0702					
2	SIN0105					
2	SIN0106					
20	D-15-HR	\$ 1.35	\$ 1.50	\$ 1.95	\$ 2.65	\$ 3.35
20	ESE0112	\$ 1.70	\$ 2.15	\$ 3.10	\$ 4.15	\$ 5.30
20	E-12-25	\$ 27.65	\$ 33.45	\$ 49.15	\$ 66.20	\$ 82.70

**Prestaciones Adicionales del Sector Educativo aplicables a puestos Administrativos y Operativos.
del Poder Ejecutivo del Estado.**

TABLA 7.2 (QUINQUENIO DOCENTE)

NIVEL	CATEGORIA	QUINQUENIO 1	QUINQUENIO 2	QUINQUENIO 3	QUINQUENIO 4	QUINQUENIO 5
20	E-03-01					
20	E-03-02					
20	E-03-03					
20	E-03-04					
20	E-03-05					
20	E-04-01	\$ 43.07	\$ 52.41	\$ 76.99	\$ 103.23	\$ 128.99
20	E-05-01					
20	E-05-19					
20	E-05-20					
20	E-05-21					
20	E-05-22					
20	E-06-01					
20	E-06-03					
20	E-06-04					
20	E-07-26					
20	E-07-27					
20	E-10-10	\$ 43.07	\$ 52.41	\$ 76.99	\$ 103.23	\$ 128.99
20	E-11-10					
20	E-11-11					
20	E-12-18					
20	E-12-21					
20	ESE0124					
20	ESE0125					
20	ESE0105	\$ 43.10	\$ 52.45	\$ 77.00	\$ 103.20	\$ 129.00

**Prestaciones Adicionales del Sector Educativo aplicables a puestos Administrativos y Operativos.
del Poder Ejecutivo del Estado.
TABLA 7.2 (QUINQUENIO DOCENTE)**

NIVEL	CATEGORIA	QUINQUENIO 1	QUINQUENIO 2	QUINQUENIO 3	QUINQUENIO 4	QUINQUENIO 5
21	E-11-01	\$ 73.15	\$ 90.80	\$ 131.65	\$ 177.55	\$ 222.75
21	E-11-07					
21	E-17-02					
22	E-08-13					
22	E-11-02					
23	E-06-02					
23	E-08-14					
23	E-10-03					
23	E-10-04					
23	E-10-06	\$ 43.07	\$ 52.41	\$ 76.99	\$ 103.23	\$ 128.99
23	E-10-08					
23	E-10-11					
23	E-11-03					
23	E-11-06					
23	E-11-08					
23	E-11-09					
23	E-11-12					
23	E-07-03					
23	E-10-02					
23	E-10-07					
23	E-10-09	\$ 73.15	\$ 90.80	\$ 131.65	\$ 177.55	\$ 222.75
23	E-11-13					
23	E-17-04					
23	E-17-05					
23	ESE0101					
23	ESE0102					
23	ESE0115	\$ 81.60	\$ 103.20	\$ 148.80	\$ 199.20	\$ 254.40
23	ESE0116					
23	ESE0129					
23	ESE0130					

Prestaciones Adicionales del Sector Educativo aplicables a puestos Administrativos y Operativos.
del Poder Ejecutivo del Estado.

TABLA 12.1 (ESTIMULO POR ANTIGÜEDAD)

AÑOS	IMPORTE	PAGO
10	20 días de sueldo convencional	
15	30 días de sueldo convencional	
20	40 días de sueldo convencional	
25	50 días de sueldo convencional	Quando el trabajador cumple estos años y es solicitado mediante oficio.
30	60 días de sueldo convencional	
35	70 días de sueldo convencional	
40	80 días de sueldo convencional	

**Prestaciones Adicionales del Sector Educativo aplicables a puestos Administrativos y Operativos.
del Poder Ejecutivo del Estado.**

TABLA 25.1 (PRIMA VACACIONAL CONFIANZA)

PERIODO	DÍAS
DE 6 MESES UN DIA A MENOS DE 1 AÑO	6 días divididos en 2 periodos al año
DE 1 AÑO A 5 AÑOS	12 días divididos en 2 periodos al año
DE 5 AÑOS UN DIA A 10 AÑOS	13 días divididos en 2 periodos al año
DE 10 AÑOS UN DIA A 20 AÑOS	14 días divididos en 2 periodos al año
DE 20 AÑOS UN DIA A 30 AÑOS	15 días divididos en 2 periodos al año
DE 30 AÑOS UN DIA EN ADELANTE	18 días divididos en 2 periodos al año

Prestaciones Adicionales del Sector Educativo aplicables a puestos Administrativos y Operativos.
del Poder Ejecutivo del Estado.

TABLA 25.2 (PRIMA VACACIONAL DOCENTE)

DIAS	TIPO	PERIODOS AL AÑO
24	ESCUELA NORMAL	Dividido en 3 Periodos al año
12	EDUCACION BASICA	Dividido en 2 Periodos al año
24	I.DIF.TEC.	Dividido en 2 Periodos al año

Prestaciones Adicionales de Personal de Confianza aplicables a puestos Administrativos y Operativos de las Dependencias y Organos Desconcentrados del Poder Ejecutivo del Estado.

TABLA 2.1 (PRIMA VACACIONAL)

PERIODO	DÍAS
DE 6 MESES UN DIA A MENOS DE 1 AÑO	6 días divididos en 2 periodos al año
DE 1 AÑO A 5 AÑOS	12 días divididos en 2 periodos al año
DE 5 AÑOS UN DIA A 10 AÑOS	13 días divididos en 2 periodos al año
DE 10 AÑOS UN DIA A 20 AÑOS	14 días divididos en 2 periodos al año
DE 20 AÑOS UN DIA A 30 AÑOS	15 días divididos en 2 periodos al año
DE 30 AÑOS UN DIA EN ADELANTE	18 días divididos en 2 periodos al año

Prestaciones Adicionales de Personal de Confianza aplicables a puestos Administrativos y Operativos de las Dependencias y Órganos Desconcentrados del Poder Ejecutivo del Estado.
TABLA 5.1 (ESTIMULO ECONOMICO POR ANTIGÜEDAD)

ANTIGÜEDAD	MONTO A PAGAR
15 AÑOS	\$3,750.00
20 AÑOS	\$4,250.00
25 AÑOS	\$5,100.00
30 AÑOS	\$6,700.00
35 AÑOS	\$7,500.00
40 AÑOS	\$10,500.00
45 AÑOS	\$15,500.00
50 AÑOS	\$18,500.00

Prestaciones Adicionales de Personal de Confianza aplicables a puestos Administrativos y Operativos de las Dependencias y Órganos Descentralizados del Poder Ejecutivo del Estado.
TABLA 6.1 (QUINQUENIO)

ANTIGÜEDAD	RANGO AL MES	PAGO
5 años	2.0 días	divididos en 2 quincenas
10 años	2.5 días	divididos en 2 quincenas
15 años	3.0 días	divididos en 2 quincenas
20 años	3.5 días	divididos en 2 quincenas
25 años	4.0 días	divididos en 2 quincenas
30 años	4.5 días	divididos en 2 quincenas
35 años	5.0 días	divididos en 2 quincenas
40 años	5.5 días	divididos en 2 quincenas

Prestaciones Adicionales de Personal Corporativo aplicable a puestos Administrativos y Operativos del Poder Ejecutivo del Estado.

TABLA 2.1 (PRIMA VACACIONAL)

PERIODO	DÍAS
DE 6 MESES UN DIA A MENOS DE 1 AÑO	6 días divididos en 2 periodos al año
DE 1 AÑO A 5 AÑOS	12 días divididos en 2 periodos al año
DE 5 AÑOS UN DIA A 10 AÑOS	13 días divididos en 2 periodos al año
DE 10 AÑOS UN DIA A 20 AÑOS	14 días divididos en 2 periodos al año
DE 20 AÑOS UN DIA A 30 AÑOS	15 días divididos en 2 periodos al año
DE 30 AÑOS UN DIA EN ADELANTE	18 días divididos en 2 periodos al año

Prestaciones Adicionales de Personal Corporativo aplicable a puestos Administrativos y Operativos del Poder Ejecutivo del Estado.

TABLA 5.1 (ESTIMULO ECONOMICO POR ANTIGÜEDAD)

ANTIGÜEDAD	MONTO A PAGAR
15 AÑOS	\$3,750.00
20 AÑOS	\$4,250.00
25 AÑOS	\$5,100.00
30 AÑOS	\$6,700.00
35 AÑOS	\$7,500.00
40 AÑOS	\$10,500.00
45 AÑOS	\$15,500.00
50 AÑOS	\$18,500.00

Prestaciones Adicionales de Personal Corporativo aplicable a puestos Administrativos y Operativos del Poder Ejecutivo del Estado.

TABLA 6.1 (QUINQUENIO)

ANTIGÜEDAD	RANGO AL MES	PAGO
5 años	2.0 días	divididos en 2 quincenas
10 años	2.5 días	divididos en 2 quincenas
15 años	3.0 días	divididos en 2 quincenas
20 años	3.5 días	divididos en 2 quincenas
25 años	4.0 días	divididos en 2 quincenas
30 años	4.5 días	divididos en 2 quincenas
35 años	5.0 días	divididos en 2 quincenas
40 años	5.5 días	divididos en 2 quincenas

**CONSEJO DE CIENCIA Y TECNOLOGÍA DEL ESTADO DE TABASCO
TABULADOR DE PERCEPCIONES DESGLOSADO.**

Categoría	Honorarios mensuales			Aguinaldo anual			Prima vacacional anual		
	importe mensual bruto	ISR mensual	Importe mensual neto	Importe anual	ISR anual (estimado)	importe anual neto	Importe anual	ISR anual (estimado)	importe anual neto
Director General	55,095.00	12,849.00	42,246.00	132,227.00	39,668.00	92,559.00	13,774.00	4,132.00	9,642.00
Director de Área	29,227.00	5,317.00	23,911.00	70,146.00	18,570.00	51,576.00	7,307.00	1,934.00	5,373.00
Coordinador	22,023.00	3,622.00	18,401.00	52,854.00	12,431.00	40,423.00	5,506.00	1,295.00	4,211.00
Jefe de Área (a)	11,840.00	1,420.00	10,420.00	28,416.00	6,070.00	22,346.00	2,960.00	632.00	2,328.00
Jefe de Área (b)	10,335.00	1,098.00	9,237.00	24,805.00	5,298.00	19,507.00	2,584.00	552.00	2,032.00
Secretaria	8,957.00	850.00	8,107.00	21,497.00	4,090.00	17,407.00	2,239.00	426.00	1,813.00
Jefe de Área (c)	7,367.00	591.00	6,776.00	17,680.00	2,892.00	14,788.00	1,842.00	301.00	1,541.00
Asesor Jurídico	7,367.00	591.00	6,776.00	17,680.00	2,892.00	14,788.00	1,842.00	301.00	1,541.00
Chofer	5,250.00	360.00	4,890.00	12,600.00	1,669.00	10,931.00	1,313.00	174.00	1,139.00
Velador intendente (a)	4,066.00	238.00	3,828.00	9,758.00	991.00	8,767.00	1,016.00	103.00	913.00

NOTAS.-

Todos los servidores públicos, incluyendo el Director General están contratados por el régimen de honorarios asimilables a salarios ya que, el Consejo no cuenta con plazas.

Las únicas percepciones mensuales de los servidores públicos del Consejo son los honorarios arriba señalados, sin compensaciones o bonos El aguinaldo y la prima vacacional son de carácter anual y son gravadas al 100 por ciento por la Ley del Impuesto sobre la Renta.

NOTAS.-

Todos los servidores públicos, incluyendo el Director General están contratados por el régimen de honorarios asimilables a salarios ya que, el Consejo no cuenta con plazas.

Las únicas percepciones mensuales de los servidores públicos del Consejo son los honorarios arriba señalados, sin compensaciones o bonos adicionales.

El aguinaldo y la prima vacacional son de carácter anual y son gravadas al 100 por ciento por la Ley del Impuesto sobre la Renta.

COMISIÓN ESTATAL DE DERECHOS HUMANOS DE TABASCO

DIRECCIÓN ADMINISTRATIVA

INTEGRACION SUELDO MENSUAL NOMINA EJECUTIVA POR CATEGORIA 2011.

TIPO DE PERSONAL	SUELDOS Y SALARIOS MENSUAL NETO		PRESTACIONES (EFECTIVO Y EN ESPECIE) NETO		PERCEPCION ORDINARIA TOTAL NETA	
	MINIMO	MAXIMO	MINIMO	MAXIMO	MINIMO	MAXIMO
PERSONAL DE MANDO:						
PRESIDENTE DE LA CEDH	13,274.72	14,581.59	20,855.02	47,178.93	34,129.74	61,760.52
VISITADOR GENERAL	8,949.23	13,274.72	9,871.76	20,855.02	18,820.99	34,129.74
DIRECTOR "A"	8,949.23	13,274.72	9,871.76	20,855.02	18,820.99	34,129.74
CONTRALOR INTERNO	8,949.23	13,274.72	9,871.76	20,855.02	18,820.99	34,129.74
SECRETARIO EJECUTIVO	8,949.23	13,274.72	9,871.76	16,766.70	18,820.99	30,041.42
SECRETARIO TECNICO	8,949.23	13,274.72	9,871.76	16,766.70	18,820.99	30,041.42
SECRETARIO PARTICULAR	8,949.23	13,274.72	9,871.76	16,766.70	18,820.99	30,041.42
COORDINADOR	8,949.23	13,274.72	4,555.35	7,452.16	13,504.58	20,726.88
JEFE DE DEPARTAMENTO "A"	6,912.97	8,949.23	773.47	9,871.76	7,686.44	18,820.99
PERSONAL OPERATIVO:						
VISITADOR ADJUNTO	4,874.92	6,912.97	773.47	4,941.01	5,648.39	11,853.98
SECRETARIA NIVEL DIRECTOR	4,874.92	6,912.97	0.00	1,678.98	4,874.92	8,591.95
CHOFER NIVEL DIRECTOR	4,874.92	6,912.97	0.00	1,678.98	4,874.92	8,591.95
SECRETARIA NIVEL DEPARTAMENTO	4,134.13	4,874.92	0.00	2,326.71	4,134.13	7,201.63
RECEPCIONISTA	4,134.13	4,874.92	0.00	2,326.71	4,134.13	7,201.63
CHOFER	4,134.13	4,874.92	0.00	2,975.46	4,134.13	7,850.38
AUXILIAR ADMINISTRATIVO	4,134.13	4,874.92	0.00	1,723.54	4,134.13	6,598.46
INTENDENTE	3,650.63	4,134.13	0.00	0.00	3,650.63	4,134.13

UNIVERSIDAD POLITÉCNICA DEL CENTRO
SECRETARÍA ADMINISTRATIVA
TABULADOR DE HONORARIOS ANUAL (BRUTO) CON PLAZAS EN PESOS.

PUESTO	PLAZAS	SUELDO DIARIO	REMUNERACIÓN BRUTA	ISR	REMUNERACIÓN MENSUAL NETA	PRESTACIÓN MENSUAL	TOTAL MENSUAL	ANUALIZADO	GRATIFICACIÓN	SUELDO ANUALIZADO CON GRATIFICACIÓN	TOTAL CON NUM. DE PLAZAS	3% IMPUESTO ESTATAL	TOTAL
Rector	1	\$2,862.96	\$85,888.92	\$22,087.57	\$63,801.35	\$7,560.36	\$93,448.28	\$1,121,391.36	\$128,833.38	\$1,250,224.74	\$1,250,224.74	\$37,506.74	\$1,287,731.48
Secretario Académico	1	\$1,599.12	\$47,973.69	\$10,713.01	\$37,260.68	\$7,560.36	\$55,534.05	\$666,408.60	\$71,960.54	\$738,369.14	\$738,369.14	\$22,151.07	\$760,520.21
Secretario Administrativo	1	\$1,599.12	\$47,973.69	\$10,713.01	\$37,260.68	\$7,560.36	\$55,534.05	\$666,408.60	\$71,960.54	\$738,369.14	\$738,369.14	\$22,151.07	\$760,520.21
Abogado General	1	\$1,117.90	\$33,537.07	\$6,382.02	\$27,155.05	\$6,206.34	\$39,743.41	\$476,920.92	\$50,305.61	\$527,226.53	\$527,226.53	\$15,816.80	\$543,043.32
Director de Programa Académico	3	\$1,117.90	\$33,537.07	\$6,382.02	\$27,155.05	\$6,206.34	\$39,743.41	\$476,920.92	\$50,305.61	\$527,226.53	\$1,581,679.58	\$47,450.39	\$1,629,129.96
Subdirector de Planeación	1	\$841.83	\$25,254.76	\$4,382.18	\$20,872.60	\$4,748.85	\$30,003.61	\$360,043.32	\$37,882.14	\$397,925.46	\$397,925.46	\$11,937.76	\$409,863.22
Secretario Técnico	1	\$738.44	\$22,151.07	\$3,652.70	\$18,500.60	\$4,203.06	\$26,356.36	\$316,276.32	\$33,229.95	\$349,506.27	\$349,506.27	\$10,485.19	\$359,991.46
Coordinador de Docencia	1	\$666.67	\$20,000.00	\$3,162.89	\$16,837.11	\$3,824.13	\$23,824.13	\$285,889.56	\$30,000.00	\$315,889.56	\$315,889.56	\$9,476.69	\$325,366.25
Coordinador de Informática	1	\$666.67	\$20,000.00	\$3,162.89	\$16,837.11	\$3,824.13	\$23,824.13	\$285,889.56	\$30,000.00	\$315,889.56	\$315,889.56	\$9,476.69	\$325,366.25
Coordinador de Inglés	1	\$666.67	\$20,000.00	\$3,162.89	\$16,837.11	\$3,824.13	\$23,824.13	\$285,889.56	\$30,000.00	\$315,889.56	\$315,889.56	\$9,476.69	\$325,366.25
Jefe de Departamento "B"	9	\$666.67	\$20,000.00	\$3,162.89	\$16,837.11	\$3,824.13	\$23,824.13	\$285,889.56	\$30,000.00	\$315,889.56	\$2,843,006.04	\$85,290.18	\$2,928,296.22
Profesor Tiempo Completo "A"	1	\$800.00	\$24,000.00	\$7,162.89	\$16,837.11	\$4,528.04	\$28,528.04	\$342,336.48	\$36,000.00	\$378,336.48	\$378,336.48	\$79,450.66	\$457,787.14
Profesor Tiempo Completo "B" con doctorado	2	\$733.33	\$22,000.00	\$3,616.65	\$18,383.35	\$4,176.09	\$26,176.09	\$314,113.08	\$33,000.00	\$347,113.08	\$694,226.16	\$21,826.78	\$715,052.94
Profesor Asignatura "A"	22						\$0.00	\$2,585,051.70	\$35,130.05	\$2,720,181.75	\$2,720,181.75	\$81,605.45	\$2,801,787.20
Profesor Asignatura "B"	21						\$0.00	\$4,938,750.00	\$65,614.39	\$5,004,364.39	\$5,004,364.39	\$150,730.93	\$5,155,095.32
Unidad de Transparencia y Acceso a la Información	1	\$300.00	\$9,000.00	\$857.96	\$8,142.04	\$1,888.39	\$10,888.39	\$130,660.68	\$13,500.00	\$144,160.68	\$144,160.68	\$4,324.82	\$148,485.50
Asistente	4	\$300.00	\$9,000.00	\$857.96	\$8,142.04	\$1,888.39	\$10,888.39	\$130,660.68	\$13,500.00	\$144,160.68	\$144,160.68	\$4,324.82	\$148,485.50
Asistente de Rectoría	1	\$333.33	\$10,000.00	\$1,037.16	\$8,962.84	\$2,064.36	\$12,064.36	\$144,772.32	\$15,000.00	\$159,772.32	\$159,772.32	\$4,793.17	\$164,565.49
Jefe de Área de Caja	1	\$300.00	\$9,000.00	\$857.96	\$8,142.04	\$1,888.39	\$10,888.39	\$130,660.68	\$13,500.00	\$144,160.68	\$144,160.68	\$4,324.82	\$148,485.50
Auxiliar de Mantenimiento	1	\$100.00	\$3,000.00	\$189.77	\$2,810.23	\$832.53	\$3,832.53	\$45,990.36	\$4,500.00	\$50,490.36	\$50,490.36	\$1,514.71	\$52,005.07
Chofer	2	\$283.33	\$8,500.00	\$770.33	\$7,729.67	\$1,800.40	\$10,300.40	\$123,604.80	\$12,750.00	\$136,354.80	\$136,354.80	\$4,181.29	\$140,536.09
Auxiliar de Limpieza	2	\$166.67	\$5,000.00	\$333.14	\$4,666.86	\$676.43	\$5,676.43	\$68,117.16	\$7,000.00	\$75,117.16	\$75,117.16	\$2,253.51	\$77,370.67
Verador	2	\$166.67	\$5,000.00	\$333.14	\$4,666.86	\$676.43	\$5,676.43	\$68,117.16	\$7,000.00	\$75,117.16	\$151,234.32	\$4,537.03	\$155,771.35
Contralor	1	\$738.44	\$22,151.07	\$3,652.70	\$18,500.60	\$4,203.06	\$28,528.04	\$342,336.48	\$36,000.00	\$378,336.48	\$378,336.48	\$79,450.66	\$457,787.14
Jefe de Depo. De asesores, tutores, estafetas, estadísticas y seguimiento de egresados	1	\$666.67	\$20,000.00	\$3,162.89	\$16,837.11	\$3,824.13	\$23,824.13	\$285,889.56	\$30,000.00	\$315,889.56	\$315,889.56	\$9,476.69	\$325,366.25
Psicólogo	1	\$500.00	\$15,000.00	\$2,094.89	\$12,905.11	\$2,944.25	\$17,944.25	\$215,331.00	\$22,500.00	\$237,831.00	\$237,831.00	\$7,134.93	\$244,965.93
Jefe de Oficina de comunicación y de Relaciones Públicas	1	\$500.00	\$15,000.00	\$2,094.89	\$12,905.11	\$2,944.25	\$17,944.25	\$215,331.00	\$22,500.00	\$237,831.00	\$237,831.00	\$7,134.93	\$244,965.93
Auxiliar Administrativo	2	\$300.00	\$9,000.00	\$857.96	\$8,142.04	\$1,888.39	\$10,888.39	\$130,660.68	\$13,500.00	\$144,160.68	\$144,160.68	\$4,324.82	\$148,485.50
Jefe de oficina de Laboratorio	3	\$308.02	\$9,240.60	\$901.07	\$8,339.53	\$328.62	\$12,967.22	\$150,806.64	\$13,800.00	\$164,606.64	\$164,606.64	\$4,938.19	\$169,544.83
TOTAL			\$688,712.40	\$107,961.10	\$481,751.30	\$102,276.53	\$690,988.93	\$15,815,688.86	\$1,103,813.04	\$16,919,501.90	\$24,311,750.31	\$729,352.51	\$25,041,102.82

NOTA 1: LAS PRESTACIONES CORRESPONDEN A SEGURIDAD SOCIAL E INFONAVIT.
NOTA 2: LA GRATIFICACIÓN INCLUYE LA PRIMA VACACIONAL Y EL AGUINALDO.

UNIVERSIDAD POLITÉCNICA DEL CENTRO
SECRETARÍA ADMINISTRATIVA
TABULADOR DE HONORARIOS ANUAL CON PLAZAS (NETO) EN PESOS.

PUESTO	PLAZAS	REMUNERACION MENSUAL NETA	PRESTACIÓN MENSUAL	TOTAL MENSUAL
Rector	1	\$63,801.35	7560.36	\$71,361.71
Secretario Académico	1	\$37,260.68	7560.36	\$44,821.04
Secretario Administrativo	1	\$37,260.68	7560.36	\$44,821.04
Abogado General.	1	\$27,155.05	4704.02	\$31,859.07
Director de Programa Académico	3	\$63,801.35	4704.02	\$68,505.37
Subdirector de Planeación	1	\$63,801.35	3824.13	\$67,625.48
Secretario Técnico	1	\$63,801.35	3824.13	\$67,625.48
Coordinador de Docencia.	1	\$16,837.11	3824.13	\$20,661.24
Coordinador de Informática.	1	\$16,837.11	3824.13	\$20,661.24
Coordinador de Inglés.	1	\$16,837.11	3824.13	\$20,661.24
Jefe de Departamento "B"	9	\$16,837.11	3824.13	\$20,661.24
Profesor Tiempo Completo "A".	1	\$15,264.31	3472.18	\$18,736.49
Profesor Tiempo Completo "B" con maestría	7	\$16,837.11	3824.13	\$20,661.24
Profesor Tiempo Completo "B" con doctora	2	\$18,383.35	4176.09	\$22,559.44
Profesor Asignatura "A"	22	22	166.67 X HORA	*
Profesor Asignatura "B"	21	43	250 X HORA	*
Unidad de Transparencia y acceso a la Información	1	\$9,000.00	1888.39	\$10,888.39
Asistente.	4	\$9,000.00	1888.39	\$10,888.39
Asistente de Rectoría	1	\$10,000.00	2064.36	\$12,064.36
Jefe de Área de Caja.	1	\$9,000.00	1888.39	\$10,888.39
Auxiliar de Mantto.	1	\$3,000.00	832.53	\$3,832.53
Chofer	2	\$8,500.00	1800.4	\$10,300.40
Auxiliar de limpieza	2	\$5,000.00	676.43	\$5,676.43
Velador	2	\$5,000.00	676.43	\$5,676.43
Contralor		\$22,153.30		
Jefe de Depto. De asesorías, tutorías estancias, estadias y seguimiento de egresados	1	\$20,000.00	5888.5	\$25,888.50
Psicologo	1	\$15,000.00	5888.5	\$20,888.50
Jefe de Oficina de Relaciones Públicas	1	\$15,000.00	5888.5	\$20,888.50
Auxiliar Administrativo	2	\$9,000.00	1888.39	\$10,888.39
Jefe de Oficina de Laboratorio	3	\$9,240.60	1888.39	\$11,128.99
TOTAL MENSUAL				\$701,119.52

NOTA 1: LA REMUNERACIÓN MENSUAL DE LOS PROFESORES DE ASIGNATURA SERÁ EN PROPORCIÓN A LAS HORAS OTORGADAS EN SU CONTRATO POR CUATRIMESTRE.

NOTA 2: LAS PRESTACIONES CORRESPONDEN A SEGURIDAD SOCIAL E INFONAVIT.

NOTA3: LA GRATIFICACIÓN INCLUYE LA PRIMA VACACIONAL Y EL AGUINALDO.



UNIVERSIDAD INTERCULTURAL


UNIVERSIDAD INTERCULTURAL

CLAVE: 27EJUC001F

Tabulador de Sueldos 2010

Categorías	Sueldo Mensual	Despensa	Material Didáctico	Total Percepciones
Rector	\$ 40,735.19	\$ 600.00	\$ -	\$ 41,335.19
Director "B"	\$ 35,549.50	\$ 600.00	\$ -	\$ 36,149.50
Director "C"	\$ 22,582.85	\$ 600.00	\$ -	\$ 23,182.85
Jefe de Depto. "A"	\$ 19,299.58	\$ 600.00	\$ -	\$ 19,899.58
Jefe de Depto. "B"	\$ 10,927.50	\$ 600.00	\$ -	\$ 11,527.50
Analista Técnico Especializado	\$ 8,310.60	\$ 600.00	\$ -	\$ 8,910.60
Analista Técnico	\$ 7,173.26	\$ 600.00	\$ -	\$ 7,773.26
Capturista	\$ 5,606.80	\$ 600.00	\$ -	\$ 6,206.80
Asistente Ejecutiva de Rectoría	\$ 16,719.98	\$ 600.00	\$ -	\$ 17,319.98
Asistente de Director	\$ 6,181.61	\$ 600.00	\$ -	\$ 6,781.61
Auxiliar Administrativo	\$ 5,606.80	\$ 600.00	\$ -	\$ 6,206.80
Operador de Autobús	\$ 7,173.26	\$ 600.00	\$ -	\$ 7,773.26
Chofer	\$ 5,104.02	\$ 600.00	\$ -	\$ 5,704.02
Jefe de Mantenimiento	\$ 5,344.05	\$ 600.00	\$ -	\$ 5,944.05
Mantenimiento "B"	\$ 5,107.74	\$ 600.00	\$ -	\$ 5,707.74
Médico General	\$ 8,570.95	\$ 600.00	\$ -	\$ 9,170.95
Almacenista	\$ 5,606.80	\$ 600.00	\$ -	\$ 6,206.80
Bibliotecaria	\$ 5,606.80	\$ 600.00	\$ -	\$ 6,206.80
Psicólogo	\$ 13,831.19	\$ 600.00	\$ 290.00	\$ 14,431.19
Docente Tiempo Completo A	\$ 14,614.13	\$ 600.00	\$ 290.00	\$ 15,214.13
Docente Tiempo Completo B	\$ 14,027.04	\$ 600.00	\$ 290.00	\$ 14,627.04
Docentes Tiempo Completo C	\$ 13,831.19	\$ 600.00	\$ 290.00	\$ 14,431.19
Docentes Medio Tiempo A	\$ 7,307.24	\$ 600.00	\$ 290.00	\$ 7,907.24
Docentes Medio Tiempo B	\$ 7,013.64	\$ 600.00	\$ 290.00	\$ 7,613.64
Docentes Medio Tiempo C	\$ 6,915.77	\$ 600.00	\$ 290.00	\$ 7,515.77
Docentes x Hora/sem/mes A	\$ 5,480.22	\$ 601.00	\$ 290.00	\$ 6,081.22
Docentes x Hora/sem/mes B	\$ 5,260.27	\$ 600.00	\$ 290.00	\$ 5,860.27
Docentes x Hora/sem/mes C	\$ 5,186.74	\$ 600.00	\$ 290.00	\$ 5,786.74

Nota: Salarios base gravable no incluye deducción de impuestos de ISR y seguridad social



UNIVERSIDAD INTERCULTURAL
DEL ESTADO DE HIDALGO

CLAVE: 27EIU0001F

TABULADOR DE EROGACIONES ADICIONALES 2010

Categoría	Monto Mínimo	Monto Máximo
Rector	30,000.00	35,000.00
Director B	10,000.00	20,000.00
Director C	10,000.00	12,000.00
Jefe Dpto.	7,000.00	10,000.00
Coordinadores de Programas Académicos	4,000.00	6,000.00
Personal de Apoyo	2,000.00	4,000.00

*Nota: Montos netos más impuestos



TRIBUNAL ELECTORAL DE TABASCO

ANALITICO DE REMUNERACIONES MENSUALES

No.	Puesto	PERCEPCIONES NETAS					
		MENSUALES		PRESTACIONES		TOTAL	
		MÍNIMO	MAXIMO	MÍNIMO	MAXIMO	MÍNIMO	MAXIMO
1	MAGISTRADO PRESIDENTE	82,299.44	90,013.86	35,697.03	38,854.84	117,996.47	128,868.70
2	MAGISTRADO NUMERARIO	41,366.50	52,990.96	20,059.31	24,826.58	61,425.81	77,817.55
3	MAGISTRADO SUPERNUMERARIO	41,366.50	52,990.96	20,059.31	24,826.58	61,425.81	77,817.55
4	SECRETARIO ADMINISTRATIVO	27,967.51	35,436.05	8,390.57	10,493.45	36,358.08	45,929.50
5	SECRETARIO GENERAL DE ACUERDOS	27,967.51	35,436.05	8,390.57	10,493.45	36,358.08	45,929.50
6	CONTRALOR INTERÑO	27,967.51	35,436.05	8,390.57	10,493.45	36,358.08	45,929.50
7	JUEZ INSTRUCTOR	21,457.65	26,986.80	6,807.27	8,421.58	28,264.92	35,408.39
8	SECRETARIO PARTICULAR DE PRESIDENCIA	21,457.65	26,986.80	6,807.27	8,421.58	28,264.92	35,408.39
9	COORDINADOR DE CAPACITACIÓN, INVESTIGACION, DOCUMENTACION Y DIFUSION	22,577.69	28,439.94	7,077.75	8,776.13	29,655.45	37,216.08
10	COORDINADOR DE COMUNICACIÓN SOCIAL	22,577.69	28,439.94	7,077.75	8,776.13	29,655.45	37,216.08
11	ASESOR DE PRESIDENCIA	23,493.35	29,628.13	7,299.59	9,066.70	30,792.95	38,694.83
12	ENCARGADO DEL DEPARTAMENTO DE INFORMATICA	18,430.53	23,410.09	5,831.23	7,260.40	24,261.77	30,670.49
13	SUBCOORDINADOR DE CAPACITACIÓN E INVESTIGACION	21,457.65	26,986.80	6,807.27	8,421.58	28,264.92	35,408.39
14	SUBCOORDINADOR DE DOCUMENTACION	21,457.65	26,986.80	6,807.27	8,421.58	28,264.92	35,408.39
15	SUBCOORDINADOR DE DIFUSION	21,457.65	26,986.80	6,807.27	8,421.58	28,264.92	35,408.39
16	JEFE DE LA UNIDAD DE JURISPRUDENCIA Y ESTADÍSTICA	21,457.65	26,986.80	6,807.27	8,421.58	28,264.92	35,408.39
17	SUBCOORDINADOR DE COMUNICACIÓN SOCIAL	21,457.65	26,986.80	6,807.27	8,421.58	28,264.92	35,408.39
18	SECRETARIOS PROYECTISTAS	11,321.12	14,535.52	4,009.54	4,993.49	15,330.66	19,529.01
19	SOPORTE TECNICO	11,321.12	14,535.52	4,009.54	4,993.49	15,330.66	19,529.01
20	JEFE DE LA UNIDAD EDITORIAL	9,962.18	12,816.45	3,679.70	4,577.45	13,641.88	17,393.90
21	JEFE DE LA UNIDAD DE ENLACE Y ACCESO A LA INFORMACION PUBLICA	21,457.65	26,986.80	6,807.27	8,421.58	28,264.92	35,408.39
22	AUXILIAR DE LA SECRETARÍA ADMINISTRATIVA	9,962.18	12,816.45	3,679.70	4,577.45	13,641.88	17,393.90
23	JEFE DEL CENTRO DE DOCUMENTACION	9,067.67	11,552.15	3,464.11	4,258.98	12,531.78	15,811.13
24	JEFE DE PRENSA O COMUNICACIÓN SOCIAL	14,590.50	18,589.00	4,891.26	6,081.83	19,481.77	24,670.83
25	AUXILIAR DE LA SECRETARÍA GENERAL DE ACUERDOS	10,753.42	13,817.41	3,871.46	4,819.29	14,624.88	18,636.70
26	AUXILIAR DE LA CONTRALORÍA INTERNA	7,899.39	10,034.00	2,939.66	3,576.57	10,839.04	13,610.57
27	ACTUARIO	7,505.62	9,523.66	2,845.84	3,453.06	10,351.46	12,976.71
28	JEFE DE MANTENIMIENTO	7,281.62	9,233.42	2,792.69	3,383.00	10,074.31	12,616.42
29	CHOFER DE LA PRESIDENCIA	6,816.14	8,628.82	2,581.44	3,107.86	9,397.59	11,736.68
30	AUXILIAR DE MANTENIMIENTO	6,294.39	7,963.67	2,457.73	2,948.32	8,752.12	10,911.99
31	CHOFER	6,294.39	7,963.67	2,457.73	2,948.32	8,752.12	10,911.99
32	JEFE DEL ARCHIVO JURISDICCIONAL	5,632.18	7,138.65	2,300.03	2,752.13	7,932.22	9,890.78
33	OFICIAL DE PARTES	5,632.18	7,138.65	2,300.03	2,752.13	7,932.22	9,890.78
34	ENCARGADO DE ALMACEN	5,465.50	6,930.98	2,260.62	2,703.11	7,726.12	9,634.09
35	SECRETARIOS EJECUTIVOS	5,465.50	6,930.98	2,260.62	2,703.11	7,726.12	9,634.09
36	OPERADOR DE CONMUTADOR	5,465.50	6,930.98	2,260.62	2,703.11	7,726.12	9,634.09
37	ENCARGADO DEL ÁREA DE FOTOCOPIADO	4,831.36	6,146.65	2,065.76	2,461.71	6,897.11	8,608.36
38	INTENDENTE	4,823.24	6,136.35	2,063.83	2,459.25	6,887.07	8,595.60
39	GUARDIA	4,823.24	6,136.35	2,063.83	2,459.25	6,887.07	8,595.60
40	AUXILIAR DE OFICIAL DE PARTES	4,362.51	5,568.52	1,952.67	2,324.44	6,315.18	7,892.96
41	AUXILIAR DE FOTOCOPIADO	4,362.51	5,568.52	1,952.67	2,324.44	6,315.18	7,892.96
42	AUXILIAR DE ARCHIVO JURISDICCIONAL	4,362.51	5,568.52	1,952.67	2,324.44	6,315.18	7,892.96

LAS PERCEPCIONES MENSUALES INCLUYEN EL TOTAL DE LOS CONCEPTOS QUE RECIBE EL TRABAJADOR POR SUELDOS Y SALARIOS. (SUELDO, COMPENSACION, CANASTA ALIMENTICIA Y BONO DE ACTUACION)

EN PRESTACIONES SE INCLUYE EL TOTAL DE LOS CONCEPTOS QUE SE PERCIBEN EN EFECTIVO O EN ESPECIE, INDEPENDIENTEMENTE DE QUE SE RECIBAN EN FORMA PERIODICA O EN FECHAS DEFINIDAS, DIVIDIDO ENTRE DOCE (QUINQUENIOS, PRIMA VACACIONAL, ESTIMULOS POR ANTIGÜEDAD, BONO DE LA MADRE, BONO DEL SERVIDOR PUBLICO, BONO DEL DIA DEL PADRE, AGUINALDOS, 5 DIAS 31, BONO NAVIDEÑO, SEGUROS DE VIDA)

ESTE CONCENTRADO CONTIENE LOS LIMITES DE LAS PERCEPCIONES MENSUALES, APLICABLES A LOS SERVIDORES PUBLICOS PARA EL EJERCICIO 2011, NO INCLUYEN AUMENTOS POR LO QUE PUEDEN VARIAR.

LA PERCEPCION NETA CORRESPONDE A LA CANTIDAD QUE RECIBEN LOS SERVIDORES PUBLICOS, UNA VEZ APLICADAS LAS DISPOSICIONES FISCALES.



TRIBUNAL ELECTORAL DE TABASCO

REMUNERACION MENSUAL TOTAL DE MAGISTRADOS

	MAGISTRADO PRESIDENTE	MAGISTRADOS NUMERARIOS
REMUNERACION MENSUAL TOTAL MAXIMA	180,004.81	106,725.20
a) Sueldos y Salarios	126,212.32	73,067.87
Sueldo Base	14,381.53	11,324.27
Compensacion	4,795.10	2,690.13
Canasta Alimenticia	378.20	371.95
Bono de Actuacion	106,657.50	58,681.52
b) Prestaciones:	53,792.49	33,657.33
Quinquenio de confianza	2,933.22	2,157.95
Estimulo por antigüedad	15,998.63	8,802.23
Bono del día de las Madres o Padres	208.33	208.33
Bono del Servidor Publico	208.33	208.33
Prima Vacacional	599.23	471.84
Seguros de Vida	2,083.33	3,333.33
Aguinaldo	29,800.13	17,252.14
Bono Navideño	208.33	208.33
5 Dias adicionales	1,752.95	1,014.83
RETENCIONES	51,136.12	28,907.65
Impuesto Sobre la Renta	49,985.59	28,001.71
Retencion ISSET	1,150.52	905.94
NETO A RECIBIR	128,868.70	77,817.55

INSTITUTO ELECTORAL Y DE PARTICIPACION CIUDADANA DE TABASCO

TABULADOR DE SUELDOS 2011

CATEGORIA	PERCEPCIONES ORDINARIAS										DEDUCCIONES					ESTIMULOS ECONOMICOS EXTRAORDINARIO POR DESEMPEÑO NETOS MENSUALES		TOTAL PERCEPCION NETA MAXIMA
	SUELDO	COMPENSAACION	AYUDA PARA A/CULT. Y DEPORT.	AYUDA PARA BECAS ESCOLARES	AYUDA PARA TRANSPORTES	TOTAL PERCEPCIONES	I.S.R. (I.S.P.T.)	5% PRESTACION ECONOMICA	2% PRESTACION MEDICA	0.5% SEGURO DE VIDA	0.5% SEGURO DE RETIRO	TOTAL DEDUCCIONES	NETO	MINIMO	MAXIMO			
PRESIDENTE	25,705.80	20,793.30	6,991.80	6,991.80	1,841.40	62,324.10	10,319.10	1,285.29	514.12	128.53	128.53	49,948.54	0.00	45,731.81	95,680.34			
CONSEJEROS	25,705.80	20,793.30	6,991.80	6,991.80	1,841.40	62,324.10	10,319.10	1,285.29	514.12	128.53	128.53	49,948.54	0.00	45,731.81	95,680.34			
SECRETARIO EJECUTIVO	24,693.90	20,352.00	6,867.30	6,867.30	1,747.80	60,528.30	9,883.14	1,234.70	493.88	123.47	123.47	48,669.65	0.00	44,393.79	93,063.44			
CONTRALOR GENERAL	23,947.80	20,111.10	5,680.80	5,680.80	1,362.30	56,782.80	9,587.04	1,197.39	478.96	119.74	119.74	45,279.94	0.00	41,712.26	86,992.19			
DIRECTORES	23,202.00	19,870.50	4,494.90	4,494.90	976.80	53,039.10	9,291.12	1,160.10	464.04	116.01	116.01	41,891.82	0.00	39,032.00	80,923.82			
COORDINADOR DE ASESORE	17,058.60	18,621.60	4,494.90	4,494.90	976.80	45,646.80	7,073.42	852.93	341.17	85.29	85.29	37,208.69	0.00	33,365.91	70,574.60			
COORDINADOR JURIDICO	17,058.60	18,621.60	4,494.90	4,494.90	976.80	45,646.80	7,073.42	852.93	341.17	85.29	85.29	37,208.69	0.00	33,365.91	70,574.60			
SUBDIRECTOR	14,166.30	9,113.70	3,995.40	3,995.40	748.80	32,019.60	3,938.08	708.32	283.33	70.83	70.83	26,948.22	0.00	24,180.21	51,128.42			
JEFE DE DEPARTAMENTO	8,853.00	5,107.20	2,497.20	2,497.20	511.50	19,466.10	1,887.52	442.65	177.06	44.27	44.27	16,870.34	0.00	15,713.07	32,583.41			
JEFE DE AREA A	7,099.50	4,215.00	1,752.00	1,752.00	375.30	15,193.80	1,322.40	354.98	141.99	35.50	35.50	13,303.44	0.00	12,407.16	25,710.60			
JEFE DE AREA B	6,211.80	2,186.40	1,251.30	1,251.30	249.90	11,150.70	761.88	310.59	124.24	31.06	31.06	9,891.88	0.00	9,342.99	19,234.86			
JEFE DE PROYECTO	5,704.50	2,651.40	938.70	938.70	678.00	10,911.30	755.12	285.23	114.09	28.52	28.52	9,699.82	0.00	9,116.42	18,816.24			
AUDITOR	5,704.50	2,651.40	938.70	938.70	678.00	10,911.30	755.12	285.23	114.09	28.52	28.52	9,699.82	0.00	9,116.42	18,816.24			
AUX. NIV. DEPTO.	5,452.20	2,400.90	750.90	750.90	563.10	9,918.00	674.68	272.61	109.04	27.26	27.26	8,807.14	0.00	8,342.06	17,149.20			
AUX. NIV. AREA	5,071.50	1,544.10	750.90	750.90	500.70	8,618.10	261.42	253.58	101.43	25.36	25.36	667.14	0.00	7,140.43	15,091.39			
CAPTURISTA	5,071.50	1,544.10	750.90	750.90	500.70	8,618.10	261.42	253.58	101.43	25.36	25.36	667.14	0.00	7,140.43	15,091.39			
CHOFER NIV. PRESIDENTE	5,071.50	1,544.10	750.90	750.90	500.70	8,618.10	261.42	253.58	101.43	25.36	25.36	667.14	0.00	7,140.43	15,091.39			
AUX. NIV. PROYECTO	3,802.50	1,129.80	500.70	500.70	249.90	6,183.60	7.76	190.13	76.05	19.01	19.01	5,871.64	0.00	5,230.31	11,101.95			
CHOFER NIV. DIRECTOR	3,802.50	1,143.30	200.10	200.10	187.50	4,504.50	-148.76	190.13	76.05	19.01	19.01	4,349.06	0.00	3,902.20	8,251.26			
AUXILIAR GENERAL	3,802.50	1,143.30	200.10	200.10	187.50	4,504.50	-148.76	190.13	76.05	19.01	19.01	4,349.06	0.00	3,902.20	8,251.26			
SECRETARIA GENERAL	3,802.50	1,143.30	200.10	200.10	187.50	4,504.50	-148.76	190.13	76.05	19.01	19.01	4,349.06	0.00	3,902.20	8,251.26			
CHOFER GENERAL	3,802.50	85.80	150.00	150.00	150.00	4,338.30	-150.58	190.13	76.05	19.01	19.01	4,184.68	0.00	3,765.33	7,950.01			
INTENDENTE	3,802.50	85.80	150.00	150.00	150.00	4,338.30	-150.58	190.13	76.05	19.01	19.01	4,184.68	0.00	3,765.33	7,950.01			
VIGILANTE	3,802.50	85.80	150.00	150.00	150.00	4,338.30	-150.58	190.13	76.05	19.01	19.01	4,184.68	0.00	3,765.33	7,950.01			
FOTOCOPISTA	3,802.50	85.80	150.00	150.00	150.00	4,338.30	-150.58	190.13	76.05	19.01	19.01	4,184.68	0.00	3,765.33	7,950.01			

PRESTACIONES ADICIONALES Y DE FIN DE AÑO:

80 DÍAS DE PERCEPCIONES TOTALES POR CONCEPTO DE AGUINALDO, 5 DÍAS 31 DE FIN DE AÑO SOBRE PERCEPCIONES ORDINARIAS, DOS PERIODOS DE 6 DÍAS DE SUELDO DE PRIMA VACACIONAL, 2,500.00 DE BONO NAVIDEÑO

LOS ESTIMULOS ECONOMICOS EXTRAORDINARIOS CORRESPONDEN AL EQUIVALENTE NETO MENSUAL, PUDIENDO TENER PERIODOS DE PAGO DISTINTOS

PRESTACIONES ESPECIALES

1.- FONDO DE RETIRO PARA PRESIDENTE Y CONSEJEROS ELECTORALES CON APORTACION DE \$ 8,102.13 MENSUALES DE LA INSTITUCIÓN

2.- SEGURO DE GASTOS MEDICOS MAYORES PARA PRESIDENTE, CONSEJEROS, MIEMBROS DE LA JUNTA ESTATAL EJECUTIVA, CONTRALOR GENERAL Y TITULAR DE ORGANICO TECNICO

H. CONGRESO DEL ESTADO DE TABASCO

TABULADOR DE LA PERCEPCIÓN ORDINARIA DE LOS SERVIDORES PÚBLICOS SINDICALIZADOS DEL H. CONGRESO DEL ESTADO DE TABASCO

CATEGORÍA	SUELDO MENSUAL NETO	COMPENSACIÓN MENSUAL		PRESTACIONES EN EFECTIVO EN ESPECIE		PERCEPCIÓN ORDINARIA TOTAL MENSUAL NETA	
		Monio Mínimo	Monio Máximo	Monio Mínimo	Monio Máximo	Monio Mínimo	Monio Máximo
Secretario(a) Ejecutivo(a)	\$6,882.00	\$500.00	\$6,500.00	\$5,098.66	\$7,737.07	\$12,480.66	\$21,119.07
Operador de Audio	\$6,882.00	\$500.00	\$6,500.00	\$5,098.66	\$7,737.07	\$12,480.66	\$21,119.07
Secretario(a) Universal	\$5,451.00	\$500.00	\$6,500.00	\$4,727.86	\$7,356.27	\$10,678.86	\$19,307.27
Auxiliar de Oficina	\$5,451.00	\$500.00	\$6,500.00	\$4,727.86	\$7,356.27	\$10,678.86	\$19,307.27
Chofer	\$5,212.00	\$1,000.00	\$2,500.00	\$4,646.56	\$7,243.97	\$10,858.56	\$14,955.97
Auxiliar General Admvo.(a)	\$4,497.00	\$500.00	\$1,280.00	\$4,382.90	\$6,911.98	\$9,379.90	\$12,688.98
Fotografo	\$5,212.00	\$500.00	\$3,000.00	\$4,646.56	\$7,244.97	\$10,358.56	\$15,456.97
Tecnico Operador	\$5,271.00	\$1,000.00	\$3,000.00	\$4,666.64	\$7,271.72	\$10,937.64	\$15,542.72

ESTE CONCENTRADO CONTIENE LOS LÍMITES DE LAS PERCEPCIONES ORDINARIAS MENSUALES APLICABLES A LOS SERVIDORES PÚBLICOS PARA EL EJERCICIO 2011. NO INCLUYEN LOS AUMENTOS A NEGOCIAR CON LOS SINDICATOS. DE ACUERDO CON SUS PUEGOS PEITORIOS, POR LO QUE PUEDEN VARIAR CON LAS NEGOCIACIONES Y AUMENTOS QUE SE AUTORIZEN.

LOS LÍMITES ESTABLECIDOS SE COMPONEN DE LOS BONOS ADICIONALES QUE SE ENTREGAN DURANTE EL AÑO A LAS CATEGORÍAS CORRESPONDIENTES (BONO DÍA DEL PADRE, BONO DÍA DE LA MADRE, BONO DE AÑO NUEVO, BONO DÍA DEL NIÑO, BONO DÍA DE REYES, BONO DE ÚTILES ESCOLARES, CANASTA NAVIDEÑA, VALES DE DESPENSA, BONO DE FIN DE AÑO, BONO DEL SERVIDOR PÚBLICO, 5 DÍAS 31 Y AGUINALDO), ADEMÁS DE LAS PERCEPCIONES VARIABLES (QUINQUENIO, ESTÍMULO DE ANTIGÜEDAD, ESTÍMULO AL DESEMPEÑO LABORAL Y PRIMA VACACIONAL), POR LO QUE SE HA DIVIDIDO EL IMPORTE DE CADA UNO DE ELLOS ENTRE DOCE MESES, PARA PODER OBTENER LOS MONTOS MÍNIMOS Y MÁXIMOS APLICABLES A CADA UNA DE LAS CATEGORÍAS.

PRESTACIONES EN ESPECIE:

- 1.- PAVO CONGELADO A TODOS LOS TRABAJADORES EN EL MES DE DICIEMBRE.
- 2.- DOTACION DE DOS UNIFORMES ENTREGADOS DOS VECES AL AÑO A TODO EL PERSONAL SINDICALIZADO
- 3.- SEGURO DE VIDA OTORGADO A LOS TRABAJADORES SINDICALIZADOS QUE SE CONTRATA COMO PÓLIZA GRUPAL AL TÉRMINO DE LEGISLATURA. LOS TRABAJADORES SINDICALIZADOS, RECIBEN UN BONODE "FIN DE LEGISLATURA", POR \$850.00, EN EL MES DE DICIEMBRE.

H. CONGRESO DEL ESTADO DE TABASCO

TABULADOR DE LA PERCEPCIÓN ORDINARIA DE LOS SERVIDORES PÚBLICOS DE CONFIANZA ADMINISTRATIVOS DEL H. CONGRESO DEL ESTADO DE TABASCO

CATEGORIA	SUELDO MENSUAL NETO	COMPENSACION MENSUAL		PRESTACIONES EN EFECTIVO		PERCEPCION ORDINARIA TOTAL MENSUAL NETA	
		Monto Mínimo	Monto Máximo	Monto Mínimo	Monto Máximo	Monto Mínimo	Monto Máximo
Director(a)	\$27,365.00	\$20,000.00	\$22,000.00	\$7,517.16	\$8,779.99	\$54,882.16	\$58,144.99
Coordinador (a)	\$22,287.00	\$9,000.00	\$20,000.00	\$6,030.04	\$7,072.20	\$37,317.04	\$49,359.20
SubDirector(a)	\$22,287.00	\$9,000.00	\$20,000.00	\$6,030.04	\$7,072.20	\$37,317.04	\$49,359.20
Jefe(a) de Departamento	\$14,348.00	\$1,500.00	\$15,000.00	\$3,827.87	\$4,561.70	\$19,675.87	\$33,909.70
** Coordinador(a) de Area	\$10,876.00	\$1,000.00	\$10,800.00	\$3,430.40	\$4,399.57	\$15,306.40	\$26,075.57
** SubCoordinador(a) de Area	\$7,690.00	\$1,000.00	\$10,700.00	\$2,491.43	\$3,209.60	\$11,181.43	\$21,599.60
** Auxiliar de Dirección	\$6,037.00	\$500.00	\$5,200.00	\$2,046.97	\$2,698.80	\$8,583.97	\$13,935.80
** Agente de Vigilancia y Logística	\$5,112.00	\$500.00	\$5,200.00	\$1,780.54	\$2,368.04	\$7,392.54	\$12,680.04
** Chofer de Confianza	\$4,461.00	\$1,000.00	\$5,200.00	\$1,643.12	\$2,260.29	\$7,104.12	\$11,921.29
** Auxiliar Gral. Admvo.(a) de Conf. *	\$3,816.00	\$1,450.00	\$3,750.00	\$1,467.44	\$2,054.94	\$6,733.44	\$9,620.94

ESTE CONCENTRADO CONTIENE LOS LÍMITES DE LAS PERCEPCIONES ORDINARIAS MENSUALES APICABLES A LOS SERVIDORES PÚBLICOS PARA EL EJERCICIO 2011. NO INCLUYEN LOS AUMENTOS A NEGOCIAR, POR LO QUE PUEDEN

** LOS LÍMITES ESTABLECIDOS SE COMPONEN DE LOS BONOS ADICIONALES QUE SE ENTREGAN DURANTE EL AÑO A LAS CATEGORÍAS CORRESPONDIENTES (BONO DÍA DEL PADRE, BONO DÍA DE LA MADRE, BONO DE AÑO NUEVO, PRESTACIONES EN ESPECIE.

1.- PÁVO CONGELADO A TODOS LOS TRABAJADORES EN EL MES DE DICIEMBRE.

H. CONGRESO DEL ESTADO DE TABASCO

TABULADOR DE LA PERCEPCIÓN ORDINARIA DE LOS SERVIDORES PÚBLICOS DE CONFIANZA PARLAMENTARIOS DEL H. CONGRESO DEL ESTADO DE TABASCO

CATEGORIA	SUELDO MENSUAL NETO	COMPENSACION MENSUAL		PRESTACIONES EN EFECTIVO		PERCEPCION ORDINARIA TOTAL MENSUAL NETA	
		Monto Mínimo	Monto Máximo	Monto Mínimo	Monto Máximo	Monto Mínimo	Monto Máximo
Oficial Mayor	\$43,279.00	\$20,000.00	\$20,000.00	\$12,041.51	\$13,977.01	\$75,320.51	\$77,256.01
Asesor de Coordinación	\$27,224.00	\$3,000.00	\$20,000.00	\$7,481.01	\$8,734.85	\$37,705.01	\$55,958.85
Secretario Particular	\$22,287.00	\$20,000.00	\$20,000.00	\$6,030.03	\$7,072.20	\$48,317.03	\$49,359.20
Secretario Particular de Coordinación	\$21,148.00	\$5,050.00	\$20,000.00	\$5,742.98	\$6,771.15	\$31,940.98	\$47,919.15
Asesor(a)	\$17,003.00	\$5,000.00	\$15,000.00	\$4,550.72	\$5,372.89	\$26,553.72	\$37,375.89
** Secretario Técnico	\$10,658.00	\$2,000.00	\$14,500.00	\$3,365.57	\$4,318.74	\$16,023.57	\$29,476.74
** Asistente Parlamentario(a)	\$7,156.00	\$2,000.00	\$14,000.00	\$2,334.49	\$3,010.33	\$11,490.49	\$24,166.33
** Secretario(a)	\$6,645.00	\$1,000.00	\$13,500.00	\$2,249.50	\$2,911.00	\$9,894.50	\$23,056.00
Parlamentario(a)	\$4,678.00	\$1,000.00	\$10,000.00	\$1,711.54	\$2,354.37	\$7,389.54	\$17,032.37

ESTE CONCENTRADO CONTIENE LOS LÍMITES DE LAS PERCEPCIONES ORDINARIAS MENSUALES APICABLES A LOS SERVIDORES PÚBLICOS PARA EL EJERCICIO 2011. NO INCLUYEN LOS AUMENTOS A NEGOCIAR, POR LO QUE PUEDEN

** LOS LÍMITES ESTABLECIDOS SE COMPONEN DE LOS BONOS ADICIONALES QUE SE ENTREGAN DURANTE EL AÑO A LAS CATEGORÍAS CORRESPONDIENTES (BONO DÍA DEL PADRE, BONO DÍA DE LA MADRE, BONO DE AÑO NUEVO, PRESTACIONES EN ESPECIE.

1.- PÁVO CONGELADO A TODOS LOS TRABAJADORES EN EL MES DE DICIEMBRE.

H. CONGRESO DEL ESTADO DE TABASCO

TABULADOR DE LA PERCEPCIÓN ORDINARIA DE LOS SERVIDORES PÚBLICOS DE CONFIANZA DEL ÓRGANO SUPERIOR DE FISCALIZACIÓN

CATEGORÍA	SUELDO MENSUAL NETO	COMPENSACIÓN MENSUAL		PRESTACIONES EN EFECTIVO		PERCEPCIÓN ORDINARIA TOTAL MENSUAL NETA	
		Monto Mínimo	Monto Máximo	Monto Mínimo	Monto Máximo	Monto Mínimo	Monto Máximo
Fiscal Superior	\$43,279.00	\$21,600.00	\$21,600.00	\$12,041.51	\$13,977.01	\$76,920.51	\$78,856.01
Director(a)	\$27,365.00	\$3,151.00	\$22,000.00	\$7,517.16	\$8,779.99	\$38,033.16	\$58,144.99
Fiscal Especial	\$25,262.00	\$15,113.00	\$20,000.00	\$6,926.92	\$8,102.09	\$47,301.92	\$53,364.09
SubContador Mayor	\$25,262.00	\$15,113.00	\$20,000.00	\$6,926.92	\$8,102.09	\$47,301.92	\$53,364.09
SubDirector(a)	\$22,287.00	\$4,822.00	\$20,000.00	\$6,030.03	\$7,072.20	\$33,139.03	\$49,359.20
Jefe(a) de Departamento	\$14,348.00	\$1,500.00	\$15,000.00	\$3,827.87	\$4,561.70	\$19,675.87	\$33,909.70
** Coordinador(a) de Area	\$10,876.00	\$1,000.00	\$10,800.00	\$3,430.40	\$4,399.57	\$15,306.40	\$26,075.57
** SubCoordinador(a) de Area	\$7,690.00	\$1,000.00	\$10,700.00	\$2,491.43	\$3,209.60	\$11,181.43	\$21,599.60
** Supervisor(a) de Obra	\$7,630.00	\$850.00	\$5,578.00	\$2,459.73	\$3,152.23	\$10,939.73	\$16,360.23
** Auditor(a)	\$7,630.00	\$379.00	\$5,578.00	\$2,459.73	\$3,152.23	\$10,468.73	\$16,360.23
** Auxiliar de Dirección	\$6,037.00	\$500.00	\$5,200.00	\$2,046.97	\$2,698.80	\$8,583.97	\$13,936.80
** Chofer de Confianza	\$4,461.00	\$1,000.00	\$5,200.00	\$1,643.12	\$2,260.29	\$7,104.12	\$11,921.29

ESTE CONCENTRADO CONTIENE LOS LÍMITES DE LAS PERCEPCIONES ORDINARIAS MENSUALES APLICABLES A LOS SERVIDORES PÚBLICOS PARA EL EJERCICIO 2011. NO INCLUYEN LOS AUMENTOS A NEGOCIAR, POR LO QUE PUEDEN ** LOS LÍMITES ESTABLECIDOS SE COMPONEN DE LOS BONOS ADICIONALES QUE SE ENTREGAN DURANTE EL AÑO A LAS CATEGORÍAS CORRESPONDIENTES (BONO DÍA DEL PADRE, BONO DÍA DE LA MADRE, BONO DE AÑO NUEVO).

PRESTACIONES EN ESPECIE:

1.- PAVO CONGELADO A TODOS LOS TRABAJADORES EN EL MES DE DICIEMBRE.

H. CONGRESO DEL ESTADO DE TABASCO

TABULADOR DE LA PERCEPCIÓN ORDINARIA DE LOS SERVIDORES PÚBLICOS SINDICALIZADOS DEL ÓRGANO SUPERIOR DE FISCALIZACIÓN

CATEGORÍA	SUELDO MENSUAL NETO	COMPENSACIÓN MENSUAL		PRESTACIONES EN EFECTIVO		PERCEPCIÓN ORDINARIA TOTAL MENSUAL NETA	
		Monto Mínimo	Monto Máximo	Monto Mínimo	Monto Máximo	Monto Mínimo	Monto Máximo
Secretario(a) Ejecutivo(a)	\$6,882.00	\$500.00	\$6,500.00	\$5,098.66	\$7,737.07	\$12,480.66	\$21,119.07
Secretario(a) Universal	\$5,451.00	\$500.00	\$6,500.00	\$4,727.86	\$7,356.27	\$10,678.86	\$19,307.27
Auxiliar de Oficina	\$5,451.00	\$500.00	\$6,500.00	\$4,727.86	\$7,356.27	\$10,678.86	\$19,307.27
Auxiliar General Admvo.(a)	\$4,497.00	\$500.00	\$1,280.00	\$4,382.90	\$6,911.98	\$9,379.90	\$12,688.98

ESTE CONCENTRADO CONTIENE LOS LÍMITES DE LAS PERCEPCIONES ORDINARIAS MENSUALES APLICABLES A LOS SERVIDORES PÚBLICOS PARA EL EJERCICIO 2011. NO INCLUYEN LOS AUMENTOS A NEGOCIAR CON LOS SINDICATOS.

LOS LÍMITES ESTABLECIDOS SE COMPONEN DE LOS BONOS ADICIONALES QUE SE ENTREGAN DURANTE EL AÑO A LAS CATEGORÍAS CORRESPONDIENTES (BONO DÍA DEL PADRE, BONO DÍA DE LA MADRE, BONO DE AÑO NUEVO).

PRESTACIONES EN ESPECIE:

1.- PAVO CONGELADO A TODOS LOS TRABAJADORES EN EL MES DE DICIEMBRE.

2.- DOTACION DE DOS UNIFORMES ENTREGADOS DOS VECES AL AÑO A TODO EL PERSONAL SINDICALIZADO

3.- SEGURO DE VIDA OTORGADO A LOS TRABAJADORES SINDICALIZADOS QUE SE CONTRATA COMO PÓLIZA GRUPAL

AL TÉRMINO DE LEGISLATURA, LOS TRABAJADORES SINDICALIZADOS, RECIBEN UN BONODE "FIN DE LEGISLATURA", POR \$850.00, EN EL MES DE DICIEMBRE.

H. CONGRESO DEL ESTADO DE TABASCO

INTEGRACIÓN DE LA REMUNERACIÓN MENSUAL DEL PUESTO DE ELECCIÓN POPULAR DIPUTADOS

CATEGORÍA	DIETA NETA	TOTAL MENSUAL NETO	
		MENOR	MAYOR
Diputados	\$50,000.00	\$50,000.00	\$50,000.00
I. percepciones ordinarias			
		\$10,000.00	\$10,000.00
		\$4,166.67	\$4,166.67
II. Percepciones extraordinarias			
		\$309.00	\$1,492.00
		\$1,231.00	\$5,799.00
Percepción ordinaria mensual:		\$65,706.67	\$71,457.67

El fondo de ahorro se integra del 20% de la dieta mensual que perciben los Diputados.

***Por sus trabajos legislativos, se establece otorgarles el equivalente a una dieta mensual a fin de año (gratificación). Por lo que se ha dividido el importe entre doce meses para poder obtener el monto mensual

***el valor que se presenta en menor y mayor del seguro de vida y gasto medicos mayores, es en base a las edades de los diputados

Los Diputados perciben una dieta mensual, no un salario como todos los trabajadores, ya que son elegidos mediante elecciones populares.

UNIVERSIDAD JUAREZ AUTONOMA DE TABASCO
TABULADOR PERSONAL ACADEMICO
2010-2011

PUESTO	CATEGORIA	SUELDOS BRUTOS MENSUALES TABULARES	CAPACITACION		COLEGIATURA	DESPENSA	MATERIAL DIDACTICO	TRANSPORTE	RENTA	GUARDERIA	TOTAL MENSUAL BRUTO
			QUINGUENIO (MAXIMO)	QUINGUENIO (MINIMO)							
PROFESOR INVESTIGADOR	TITULAR "C" T.C.	\$ 24,789.02	\$ 438.08	\$ 342.97	\$ 209.98	\$ 720.33	\$ 242.06	\$ 136.71	\$ 129.06	\$ 129.06	\$ 26,699.19
PROFESOR INVESTIGADOR	TITULAR "B" T.C.	\$ 21,535.07	\$ 438.08	\$ 342.97	\$ 209.98	\$ 720.33	\$ 242.06	\$ 136.71	\$ 129.06	\$ 129.06	\$ 23,445.24
PROFESOR INVESTIGADOR	TITULAR "A" T.C.	\$ 18,262.82	\$ 438.08	\$ 342.97	\$ 209.98	\$ 720.33	\$ 242.06	\$ 136.71	\$ 129.06	\$ 129.06	\$ 20,172.99
PROFESOR INVESTIGADOR	ASOCIADO "C" T.C.	\$ 15,586.27	\$ 438.08	\$ 342.97	\$ 209.98	\$ 720.33	\$ 242.06	\$ 136.71	\$ 129.06	\$ 129.06	\$ 17,496.44
PROFESOR INVESTIGADOR	ASOCIADO "B" T.C.	\$ 13,975.10	\$ 438.08	\$ 342.97	\$ 209.98	\$ 720.33	\$ 242.06	\$ 136.71	\$ 129.06	\$ 129.06	\$ 15,885.27
PROFESOR INVESTIGADOR	ASOCIADO "A" T.C.	\$ 12,202.11	\$ 438.08	\$ 342.97	\$ 209.98	\$ 720.33	\$ 242.06	\$ 136.71	\$ 129.06	\$ 129.06	\$ 14,112.28
PROFESOR INVESTIGADOR	TITULAR "C" M.T.	\$ 12,394.51	\$ 322.08	\$ 226.97	\$ 104.99	\$ 360.17	\$ 121.03	\$ 68.36	\$ 64.53	\$ 64.53	\$ 13,405.08
PROFESOR INVESTIGADOR	TITULAR "B" M.T.	\$ 10,767.54	\$ 322.08	\$ 226.97	\$ 104.99	\$ 360.17	\$ 121.03	\$ 68.36	\$ 64.53	\$ 64.53	\$ 11,778.11
PROFESOR INVESTIGADOR	TITULAR "A" M.T.	\$ 9,131.41	\$ 322.08	\$ 226.97	\$ 104.99	\$ 360.17	\$ 121.03	\$ 68.36	\$ 64.53	\$ 64.53	\$ 10,141.98
PROFESOR INVESTIGADOR	ASOCIADO "C" M.T.	\$ 7,793.14	\$ 322.08	\$ 226.97	\$ 104.99	\$ 360.17	\$ 121.03	\$ 68.36	\$ 64.53	\$ 64.53	\$ 8,803.71
PROFESOR INVESTIGADOR	ASOCIADO "B" M.T.	\$ 6,987.55	\$ 322.08	\$ 226.97	\$ 104.99	\$ 360.17	\$ 121.03	\$ 68.36	\$ 64.53	\$ 64.53	\$ 7,998.12
PROFESOR INVESTIGADOR	ASOCIADO "A" M.T.	\$ 6,101.06	\$ 322.08	\$ 226.97	\$ 104.99	\$ 360.17	\$ 121.03	\$ 68.36	\$ 64.53	\$ 64.53	\$ 7,111.63
TECNICO ACADEMICO	TITULAR "C" T.C.	\$ 19,380.19	\$ 438.08	\$ 342.97	\$ 209.98	\$ 720.33	\$ 242.06	\$ 136.71	\$ 129.06	\$ 129.06	\$ 21,290.36
TECNICO ACADEMICO	TITULAR "B" T.C.	\$ 16,922.88	\$ 438.08	\$ 342.97	\$ 209.98	\$ 720.33	\$ 242.06	\$ 136.71	\$ 129.06	\$ 129.06	\$ 18,833.05
TECNICO ACADEMICO	TITULAR "A" T.C.	\$ 14,777.98	\$ 438.08	\$ 342.97	\$ 209.98	\$ 720.33	\$ 242.06	\$ 136.71	\$ 129.06	\$ 129.06	\$ 16,688.15
TECNICO ACADEMICO	ASOCIADO "C" T.C.	\$ 12,790.75	\$ 438.08	\$ 342.97	\$ 209.98	\$ 720.33	\$ 242.06	\$ 136.71	\$ 129.06	\$ 129.06	\$ 14,700.92
TECNICO ACADEMICO	ASOCIADO "B" T.C.	\$ 11,598.08	\$ 438.08	\$ 342.97	\$ 209.98	\$ 720.33	\$ 242.06	\$ 136.71	\$ 129.06	\$ 129.06	\$ 13,508.25
TECNICO ACADEMICO	ASOCIADO "A" T.C.	\$ 9,665.34	\$ 438.08	\$ 342.97	\$ 209.98	\$ 720.33	\$ 242.06	\$ 136.71	\$ 129.06	\$ 129.06	\$ 11,575.51
TECNICO ACADEMICO	ASISTENTE "C" T.C.	\$ 8,423.17	\$ 438.08	\$ 342.97	\$ 209.98	\$ 720.33	\$ 242.06	\$ 136.71	\$ 129.06	\$ 129.06	\$ 10,333.34
TECNICO ACADEMICO	ASISTENTE "B" T.C.	\$ 6,721.73	\$ 438.08	\$ 342.97	\$ 209.98	\$ 720.33	\$ 242.06	\$ 136.71	\$ 129.06	\$ 129.06	\$ 8,631.90
TECNICO ACADEMICO	ASISTENTE "A" T.C.	\$ 6,362.30	\$ 438.08	\$ 342.97	\$ 209.98	\$ 720.33	\$ 242.06	\$ 136.71	\$ 129.06	\$ 129.06	\$ 8,272.47
TECNICO ACADEMICO	TITULAR "C" M.T.	\$ 9,690.10	\$ 322.08	\$ 226.97	\$ 104.99	\$ 360.17	\$ 121.03	\$ 68.36	\$ 64.53	\$ 64.53	\$ 10,700.67
TECNICO ACADEMICO	TITULAR "B" M.T.	\$ 8,461.44	\$ 322.08	\$ 226.97	\$ 104.99	\$ 360.17	\$ 121.03	\$ 68.36	\$ 64.53	\$ 64.53	\$ 9,472.01
TECNICO ACADEMICO	TITULAR "A" M.T.	\$ 7,388.99	\$ 322.08	\$ 226.97	\$ 104.99	\$ 360.17	\$ 121.03	\$ 68.36	\$ 64.53	\$ 64.53	\$ 8,359.56
TECNICO ACADEMICO	ASOCIADO "C" M.T.	\$ 6,395.38	\$ 322.08	\$ 226.97	\$ 104.99	\$ 360.17	\$ 121.03	\$ 68.36	\$ 64.53	\$ 64.53	\$ 7,405.95
TECNICO ACADEMICO	ASOCIADO "B" M.T.	\$ 5,799.04	\$ 322.08	\$ 226.97	\$ 104.99	\$ 360.17	\$ 121.03	\$ 68.36	\$ 64.53	\$ 64.53	\$ 6,809.61
TECNICO ACADEMICO	ASOCIADO "A" M.T.	\$ 4,832.67	\$ 322.08	\$ 226.97	\$ 104.99	\$ 360.17	\$ 121.03	\$ 68.36	\$ 64.53	\$ 64.53	\$ 5,843.24
TECNICO ACADEMICO	ASISTENTE "C" M.T.	\$ 4,211.58	\$ 322.08	\$ 226.97	\$ 104.99	\$ 360.17	\$ 121.03	\$ 68.36	\$ 64.53	\$ 64.53	\$ 5,222.15
TECNICO ACADEMICO	ASISTENTE "B" M.T.	\$ 3,360.86	\$ 322.08	\$ 226.97	\$ 104.99	\$ 360.17	\$ 121.03	\$ 68.36	\$ 64.53	\$ 64.53	\$ 4,371.43
TECNICO ACADEMICO	ASISTENTE "A" M.T.	\$ 3,181.15	\$ 322.08	\$ 226.97	\$ 104.99	\$ 360.17	\$ 121.03	\$ 68.36	\$ 64.53	\$ 64.53	\$ 4,191.72
PROFESOR INVESTIGADOR	ASIGNATURA "B"	\$ 359.48	\$ 211.88	\$ 116.77	\$ 5.25	\$ 18.01	\$ 6.05	\$ 3.42	\$ 3.23	\$ 3.23	\$ 515.43
PROFESOR INVESTIGADOR	ASIGNATURA "A"	\$ 310.49	\$ 211.88	\$ 116.77	\$ 5.25	\$ 18.01	\$ 6.05	\$ 3.42	\$ 3.23	\$ 3.23	\$ 466.44

NOTA: Las remuneraciones aquí señaladas pueden variar de acuerdo a lo establecido en el Contrato Colectivo de Trabajo 2009-2011, al Convenio Laboral 2010 y la negociación contractual del ejercicio fiscal 2011, los cuales se anexan al presente tabulador.

1. Se pagan 75 días de salario integrado por concepto de aguinaldo, prima vacacional y otras prestaciones señaladas en el contrato colectivo vigente.

UNIVERSIDAD JUÁREZ AUTÓNOMA DE TABASCO
 TABULADOR DE SUEDOS Y PRESTACIONES
 ADMINISTRATIVOS DE CONFIANZA
 2010-2011

PUESTO	Sueldo Bruto Mensual Tabular	AV. DESPESA SIN CUMPLIMIENTO (MÁXIMO)	AV. DESPESA CON CUMPLIMIENTO (MÍNIMO)	AV. TRANSPORTE	AV. RENTA	AV. GUARDEA	TOTAL MENSUAL BRUTO
ABOGADO GENERAL	\$ 31,837.92	\$ 770.91	\$ 666.93	\$ 357.26	\$ 5.00	\$ 155.79	\$ 33,022.90
ASESOR	\$ 18,716.96	\$ 770.91	\$ 666.93	\$ 357.26	\$ 5.00	\$ 155.79	\$ 19,803.94
ASESOR RECTORIA	\$ 19,850.74	\$ 770.91	\$ 666.93	\$ 357.26	\$ 5.00	\$ 155.79	\$ 21,038.72
CONTROLADOR GENERAL	\$ 31,837.92	\$ 770.91	\$ 666.93	\$ 357.26	\$ 5.00	\$ 155.79	\$ 33,022.90
COORDINADOR	\$ 17,888.84	\$ 770.91	\$ 666.93	\$ 357.26	\$ 5.00	\$ 155.79	\$ 18,873.82
COORDINADOR ACADÉMICO	\$ 13,883.97	\$ 760.91	\$ 656.93	\$ 357.26	\$ 5.00	\$ 155.79	\$ 14,758.95
COORDINADOR ADMINISTRATIVO	\$ 13,883.97	\$ 760.91	\$ 656.93	\$ 357.26	\$ 5.00	\$ 155.79	\$ 14,758.95
COORDINADOR DE DOCENCIA	\$ 17,888.84	\$ 770.91	\$ 666.93	\$ 357.26	\$ 5.00	\$ 155.79	\$ 18,873.82
COORDINADOR DE INVESTIGACIÓN Y POSGRADO	\$ 17,888.84	\$ 770.91	\$ 666.93	\$ 357.26	\$ 5.00	\$ 155.79	\$ 18,873.82
DIRECTOR DE AREA	\$ 22,714.70	\$ 780.91	\$ 676.93	\$ 357.26	\$ 5.00	\$ 155.79	\$ 23,809.68
DIRECTOR COMPUTO UNIVERSITARIO	\$ 29,328.90	\$ 780.91	\$ 676.93	\$ 357.26	\$ 5.00	\$ 155.79	\$ 30,523.88
DIRECTOR DE DIVISION ACADÉMICA "A"	\$ 26,248.63	\$ 780.91	\$ 676.93	\$ 357.26	\$ 5.00	\$ 155.79	\$ 27,443.61
DIRECTOR DE DIVISION ACADÉMICA "B"	\$ 26,248.63	\$ 780.91	\$ 676.93	\$ 357.26	\$ 5.00	\$ 155.79	\$ 27,443.61
DIRECTOR PLANEACIÓN Y EVALUACIÓN INSTITUCIONAL	\$ 26,248.63	\$ 780.91	\$ 676.93	\$ 357.26	\$ 5.00	\$ 155.79	\$ 27,443.61
JEFE DE DEPARTAMENTO	\$ 11,594.61	\$ 760.91	\$ 656.93	\$ 357.26	\$ 5.00	\$ 155.79	\$ 12,788.59
JEFE DE DEPARTAMENTO ACADÉMICO	\$ 9,644.76	\$ 760.91	\$ 656.93	\$ 357.26	\$ 5.00	\$ 155.79	\$ 10,819.74
JEFE DE DEPARTAMENTO ADMINISTRATIVO	\$ 9,644.76	\$ 760.91	\$ 656.93	\$ 357.26	\$ 5.00	\$ 155.79	\$ 10,819.74
JEFE DE DEPARTAMENTO DE DIFUSION CULTURAL	\$ 9,644.76	\$ 760.91	\$ 656.93	\$ 357.26	\$ 5.00	\$ 155.79	\$ 10,819.74
JEFE DE DEPARTAMENTO DE POSGRADO	\$ 11,594.61	\$ 760.91	\$ 656.93	\$ 357.26	\$ 5.00	\$ 155.79	\$ 12,788.59
RECTOR	\$ 51,327.75	\$ 970.91	\$ 866.93	\$ 357.26	\$ 5.00	\$ 155.79	\$ 52,112.73
SECRETARIO PARTICULAR DE LA SECRETARIA ACADÉMICA	\$ 13,583.97	\$ 760.91	\$ 656.93	\$ 357.26	\$ 5.00	\$ 155.79	\$ 14,758.95
SECRETARIO DE FINANZAS	\$ 31,837.92	\$ 770.91	\$ 666.93	\$ 357.26	\$ 5.00	\$ 155.79	\$ 33,022.90
SECRETARIO DE SERVICIOS ACADÉMICOS	\$ 31,837.92	\$ 770.91	\$ 666.93	\$ 357.26	\$ 5.00	\$ 155.79	\$ 33,022.90
SECRETARIO DE SERVICIOS ADMINISTRATIVOS	\$ 31,837.92	\$ 770.91	\$ 666.93	\$ 357.26	\$ 5.00	\$ 155.79	\$ 33,022.90
SECRETARIO PARTICULAR	\$ 11,203.89	\$ 760.91	\$ 656.93	\$ 357.26	\$ 5.00	\$ 155.79	\$ 12,318.87
SECRETARIO PARTICULAR DE RECTORIA	\$ 22,714.70	\$ 780.91	\$ 676.93	\$ 357.26	\$ 5.00	\$ 155.79	\$ 23,809.68
SECRETARIO TECNICO	\$ 20,408.98	\$ 760.91	\$ 656.93	\$ 357.26	\$ 5.00	\$ 155.79	\$ 21,603.96
SUBJEFE DE AREA	\$ 9,008.46	\$ 811.10	\$ 632.57	\$ 357.26	\$ 5.00	\$ 155.79	\$ 10,159.08

NOTA: Las remuneraciones aquí establecidas son mensuales y pueden variar de acuerdo a las condiciones de trabajo vigente y a los incrementos salariales derivados de la negociación contractual del ejercicio fiscal 2011 equivalentes en su mayoría a las establecidas en el Contrato Colectivo del Sindicato de Trabajadores Administrativos y de Intendencia (STAIUJAT) vigente y del Convenio Colectivo de revisión salarial 2010.

1. Se pagan 75 días de salario integrado por concepto de aguinaldo, prima vacacional y otras prestaciones señaladas en el contrato colectivo vigente.

UNIVERSIDAD JUAREZ AUTONOMA DE TABASCO
TABULADOR DE SUELDO PERSONAL ADMINISTRATIVO SINDICALIZADO
2010-2011

PUESTO	CATEGORIA	SUELDO BRUTO MENSUAL TABULAR	AY. DESPENSA	AY. TRANSPORTE	AY. RENTA	AY. GUARDERIA	TOTAL MENSUAL BRUTO
AUXILIAR ADMINISTRATIVO	A	\$ 4,312.03	\$ 811.10	\$ 357.26	\$ 5.00	\$ 155.79	\$ 5,641.18
AUXILIAR ADMINISTRATIVO	B	\$ 4,743.22	\$ 632.12	\$ 357.26	\$ 5.00	\$ 155.79	\$ 5,893.39
AUXILIAR ADMINISTRATIVO	C	\$ 5,217.54	\$ 632.12	\$ 357.26	\$ 5.00	\$ 155.79	\$ 6,367.71
AUXILIAR ADMINISTRATIVO	D	\$ 5,739.31	\$ 632.12	\$ 357.26	\$ 5.00	\$ 155.79	\$ 6,889.48
AUXILIAR ADMINISTRATIVO	E	\$ 6,313.25	\$ 632.12	\$ 357.26	\$ 5.00	\$ 155.79	\$ 7,463.42
AUXILIAR ADMINISTRATIVO	F	\$ 6,944.56	\$ 632.12	\$ 357.26	\$ 5.00	\$ 155.79	\$ 8,094.73
AUXILIAR ADMINISTRATIVO	G	\$ 7,639.01	\$ 632.12	\$ 357.26	\$ 5.00	\$ 155.79	\$ 8,789.18
AUXILIAR ADMINISTRATIVO	H	\$ 8,402.92	\$ 632.12	\$ 357.26	\$ 5.00	\$ 155.79	\$ 9,553.09
AUXILIAR DE ALMACEN	A	\$ 3,981.89	\$ 811.10	\$ 357.26	\$ 5.00	\$ 155.79	\$ 5,311.04
AUXILIAR DE ALMACEN	B	\$ 4,380.07	\$ 632.12	\$ 357.26	\$ 5.00	\$ 155.79	\$ 5,530.24
AUXILIAR DE ALMACEN	C	\$ 4,818.09	\$ 632.12	\$ 357.26	\$ 5.00	\$ 155.79	\$ 5,968.26
AUXILIAR DE ALMACEN	D	\$ 5,299.88	\$ 632.12	\$ 357.26	\$ 5.00	\$ 155.79	\$ 6,450.05
AUXILIAR DE ALMACEN	E	\$ 5,829.89	\$ 632.12	\$ 357.26	\$ 5.00	\$ 155.79	\$ 6,980.06
AUXILIAR DE ALMACEN	F	\$ 6,412.87	\$ 632.12	\$ 357.26	\$ 5.00	\$ 155.79	\$ 7,563.04
AUXILIAR DE ALMACEN	G	\$ 7,054.16	\$ 632.12	\$ 357.26	\$ 5.00	\$ 155.79	\$ 8,204.33
AUXILIAR DE ALMACEN	H	\$ 7,759.58	\$ 632.12	\$ 357.26	\$ 5.00	\$ 155.79	\$ 8,909.75
AUXILIAR DE ARCHIVO	A	\$ 4,227.16	\$ 811.10	\$ 357.26	\$ 5.00	\$ 155.79	\$ 5,556.31
AUXILIAR DE ARCHIVO	B	\$ 4,649.88	\$ 632.12	\$ 357.26	\$ 5.00	\$ 155.79	\$ 5,800.05
AUXILIAR DE ARCHIVO	C	\$ 5,114.88	\$ 632.12	\$ 357.26	\$ 5.00	\$ 155.79	\$ 6,265.05
AUXILIAR DE ARCHIVO	D	\$ 5,626.37	\$ 632.12	\$ 357.26	\$ 5.00	\$ 155.79	\$ 6,776.54
AUXILIAR DE ARCHIVO	E	\$ 6,188.99	\$ 632.12	\$ 357.26	\$ 5.00	\$ 155.79	\$ 7,339.16
AUXILIAR DE ARCHIVO	F	\$ 6,807.90	\$ 632.12	\$ 357.26	\$ 5.00	\$ 155.79	\$ 7,958.07
AUXILIAR DE ARCHIVO	G	\$ 7,488.69	\$ 632.12	\$ 357.26	\$ 5.00	\$ 155.79	\$ 8,638.86
AUXILIAR DE ARCHIVO	H	\$ 8,237.56	\$ 632.12	\$ 357.26	\$ 5.00	\$ 155.79	\$ 9,387.73
AUXILIAR DE BIBLIOTECA	A	\$ 4,061.53	\$ 811.10	\$ 357.26	\$ 5.00	\$ 155.79	\$ 5,390.68
AUXILIAR DE BIBLIOTECA	B	\$ 4,467.67	\$ 632.12	\$ 357.26	\$ 5.00	\$ 155.79	\$ 5,617.84
AUXILIAR DE BIBLIOTECA	C	\$ 4,914.45	\$ 632.12	\$ 357.26	\$ 5.00	\$ 155.79	\$ 6,064.62
AUXILIAR DE BIBLIOTECA	D	\$ 5,405.89	\$ 632.12	\$ 357.26	\$ 5.00	\$ 155.79	\$ 6,556.06
AUXILIAR DE BIBLIOTECA	E	\$ 5,946.48	\$ 632.12	\$ 357.26	\$ 5.00	\$ 155.79	\$ 7,096.65
AUXILIAR DE BIBLIOTECA	F	\$ 6,541.13	\$ 632.12	\$ 357.26	\$ 5.00	\$ 155.79	\$ 7,691.30
AUXILIAR DE BIBLIOTECA	G	\$ 7,195.24	\$ 632.12	\$ 357.26	\$ 5.00	\$ 155.79	\$ 8,345.41
AUXILIAR DE BIBLIOTECA	H	\$ 7,914.75	\$ 632.12	\$ 357.26	\$ 5.00	\$ 155.79	\$ 9,064.92
AUXILIAR DE CAMPO	A	\$ 3,752.82	\$ 811.10	\$ 357.26	\$ 5.00	\$ 155.79	\$ 5,081.97
AUXILIAR DE CAMPO	B	\$ 4,128.09	\$ 632.12	\$ 357.26	\$ 5.00	\$ 155.79	\$ 5,278.26
AUXILIAR DE CAMPO	C	\$ 4,540.91	\$ 632.12	\$ 357.26	\$ 5.00	\$ 155.79	\$ 5,691.08

UNIVERSIDAD JUAREZ AUTONOMA DE TABASCO
TABULADOR DE SUELDO PERSONAL ADMINISTRATIVO SINDICALIZADO
2010-2011

PUESTO	CATEGORIA	SUELDO BRUTO MENSUAL TABULAR	AY. DESPENSA	AY. TRANSPORTE	AY. RENTA	AY. GUARDERIA	TOTAL MENSUAL BRUTO
AUXILIAR DE CAMPO	D	\$ 4,995.00	\$ 632.12	\$ 357.26	\$ 5.00	\$ 155.79	\$ 6,145.17
AUXILIAR DE CAMPO	E	\$ 5,494.50	\$ 632.12	\$ 357.26	\$ 5.00	\$ 155.79	\$ 6,644.67
AUXILIAR DE CAMPO	F	\$ 6,043.95	\$ 632.12	\$ 357.26	\$ 5.00	\$ 155.79	\$ 7,194.12
AUXILIAR DE CAMPO	G	\$ 6,648.34	\$ 632.12	\$ 357.26	\$ 5.00	\$ 155.79	\$ 7,798.51
AUXILIAR DE CAMPO	H	\$ 7,313.18	\$ 632.12	\$ 357.26	\$ 5.00	\$ 155.79	\$ 8,463.35
AUXILIAR DE CLINICA	A	\$ 3,910.57	\$ 811.10	\$ 357.26	\$ 5.00	\$ 155.79	\$ 5,239.72
AUXILIAR DE CLINICA	B	\$ 4,301.63	\$ 632.12	\$ 357.26	\$ 5.00	\$ 155.79	\$ 5,451.80
AUXILIAR DE CLINICA	C	\$ 4,731.78	\$ 632.12	\$ 357.26	\$ 5.00	\$ 155.79	\$ 5,881.95
AUXILIAR DE CLINICA	D	\$ 5,204.96	\$ 632.12	\$ 357.26	\$ 5.00	\$ 155.79	\$ 6,355.13
AUXILIAR DE CLINICA	E	\$ 5,725.48	\$ 632.12	\$ 357.26	\$ 5.00	\$ 155.79	\$ 6,875.65
AUXILIAR DE CLINICA	F	\$ 6,298.01	\$ 632.12	\$ 357.26	\$ 5.00	\$ 155.79	\$ 7,448.18
AUXILIAR DE CLINICA	G	\$ 6,927.82	\$ 632.12	\$ 357.26	\$ 5.00	\$ 155.79	\$ 8,077.99
AUXILIAR DE CLINICA	H	\$ 7,620.59	\$ 632.12	\$ 357.26	\$ 5.00	\$ 155.79	\$ 8,770.76
AUXILIAR DE DISEÑO	A	\$ 4,667.21	\$ 811.10	\$ 357.26	\$ 5.00	\$ 155.79	\$ 5,996.36
AUXILIAR DE DISEÑO	B	\$ 5,133.93	\$ 632.12	\$ 357.26	\$ 5.00	\$ 155.79	\$ 6,284.10
AUXILIAR DE DISEÑO	C	\$ 5,647.31	\$ 632.12	\$ 357.26	\$ 5.00	\$ 155.79	\$ 6,797.48
AUXILIAR DE DISEÑO	D	\$ 6,212.06	\$ 632.12	\$ 357.26	\$ 5.00	\$ 155.79	\$ 7,362.23
AUXILIAR DE DISEÑO	E	\$ 6,833.26	\$ 632.12	\$ 357.26	\$ 5.00	\$ 155.79	\$ 7,983.43
AUXILIAR DE DISEÑO	F	\$ 7,516.59	\$ 632.12	\$ 357.26	\$ 5.00	\$ 155.79	\$ 8,666.76
AUXILIAR DE DISEÑO	G	\$ 8,268.24	\$ 632.12	\$ 357.26	\$ 5.00	\$ 155.79	\$ 9,418.41
AUXILIAR DE DISEÑO	H	\$ 9,095.06	\$ 632.12	\$ 357.26	\$ 5.00	\$ 155.79	\$ 10,245.23
AUXILIAR DE IMPRENTA	A	\$ 4,143.44	\$ 811.10	\$ 357.26	\$ 5.00	\$ 155.79	\$ 5,472.59
AUXILIAR DE IMPRENTA	B	\$ 4,557.78	\$ 632.12	\$ 357.26	\$ 5.00	\$ 155.79	\$ 5,707.95
AUXILIAR DE IMPRENTA	C	\$ 5,013.57	\$ 632.12	\$ 357.26	\$ 5.00	\$ 155.79	\$ 6,163.74
AUXILIAR DE IMPRENTA	D	\$ 5,514.91	\$ 632.12	\$ 357.26	\$ 5.00	\$ 155.79	\$ 6,665.08
AUXILIAR DE IMPRENTA	E	\$ 6,066.42	\$ 632.12	\$ 357.26	\$ 5.00	\$ 155.79	\$ 7,216.59
AUXILIAR DE IMPRENTA	F	\$ 6,673.06	\$ 632.12	\$ 357.26	\$ 5.00	\$ 155.79	\$ 7,823.23
AUXILIAR DE IMPRENTA	G	\$ 7,340.36	\$ 632.12	\$ 357.26	\$ 5.00	\$ 155.79	\$ 8,490.53
AUXILIAR DE IMPRENTA	H	\$ 8,074.39	\$ 632.12	\$ 357.26	\$ 5.00	\$ 155.79	\$ 9,224.56
AUXILIAR DE LABORATORIO	A	\$ 4,489.66	\$ 811.10	\$ 357.26	\$ 5.00	\$ 155.79	\$ 5,818.81
AUXILIAR DE LABORATORIO	B	\$ 4,938.63	\$ 632.12	\$ 357.26	\$ 5.00	\$ 155.79	\$ 6,088.80
AUXILIAR DE LABORATORIO	C	\$ 5,432.49	\$ 632.12	\$ 357.26	\$ 5.00	\$ 155.79	\$ 6,582.66
AUXILIAR DE LABORATORIO	D	\$ 5,975.75	\$ 632.12	\$ 357.26	\$ 5.00	\$ 155.79	\$ 7,125.92
AUXILIAR DE LABORATORIO	E	\$ 6,573.32	\$ 632.12	\$ 357.26	\$ 5.00	\$ 155.79	\$ 7,723.49
AUXILIAR DE LABORATORIO	F	\$ 7,230.65	\$ 632.12	\$ 357.26	\$ 5.00	\$ 155.79	\$ 8,380.82

UNIVERSIDAD JUAREZ AUTONOMA DE TABASCO
TABULADOR DE SUELDO PERSONAL ADMINISTRATIVO SINDICALIZADO
2010-2011

PUESTO	CATEGORIA	SUELDO BRUTO MENSUAL TABULAR	AY. DESPENSA	AY. TRANSPORTE	AY. RENTA	AY. GUARDERIA	TOTAL MENSUAL BRUTO
AUXILIAR DE LABORATORIO	G	\$ 7,953.71	\$ 632.12	\$ 357.26	\$ 5.00	\$ 155.79	\$ 9,103.88
AUXILIAR DE LABORATORIO	H	\$ 8,749.08	\$ 632.12	\$ 357.26	\$ 5.00	\$ 155.79	\$ 9,899.25
AUXILIAR DE MANTENIMIENTO	A	\$ 4,579.89	\$ 811.10	\$ 357.26	\$ 5.00	\$ 155.79	\$ 5,909.04
AUXILIAR DE MANTENIMIENTO	B	\$ 5,037.87	\$ 632.12	\$ 357.26	\$ 5.00	\$ 155.79	\$ 6,188.04
AUXILIAR DE MANTENIMIENTO	C	\$ 5,541.67	\$ 632.12	\$ 357.26	\$ 5.00	\$ 155.79	\$ 6,691.84
AUXILIAR DE MANTENIMIENTO	D	\$ 6,095.84	\$ 632.12	\$ 357.26	\$ 5.00	\$ 155.79	\$ 7,246.01
AUXILIAR DE MANTENIMIENTO	E	\$ 6,705.43	\$ 632.12	\$ 357.26	\$ 5.00	\$ 155.79	\$ 7,855.60
AUXILIAR DE MANTENIMIENTO	F	\$ 7,375.96	\$ 632.12	\$ 357.26	\$ 5.00	\$ 155.79	\$ 8,526.13
AUXILIAR DE MANTENIMIENTO	G	\$ 8,113.56	\$ 632.12	\$ 357.26	\$ 5.00	\$ 155.79	\$ 9,263.73
AUXILIAR DE MANTENIMIENTO	H	\$ 8,924.92	\$ 632.12	\$ 357.26	\$ 5.00	\$ 155.79	\$ 10,075.09
AUXILIAR DE SERVICIO	A	\$ 3,612.58	\$ 811.10	\$ 357.26	\$ 5.00	\$ 155.79	\$ 4,941.73
AUXILIAR DE SERVICIO	B	\$ 3,973.84	\$ 632.12	\$ 357.26	\$ 5.00	\$ 155.79	\$ 5,124.01
AUXILIAR DE SERVICIO	C	\$ 4,371.22	\$ 632.12	\$ 357.26	\$ 5.00	\$ 155.79	\$ 5,521.39
AUXILIAR DE SERVICIO	D	\$ 4,808.34	\$ 632.12	\$ 357.26	\$ 5.00	\$ 155.79	\$ 5,958.51
AUXILIAR DE SERVICIO	E	\$ 5,289.18	\$ 632.12	\$ 357.26	\$ 5.00	\$ 155.79	\$ 6,439.35
AUXILIAR DE SERVICIO	F	\$ 5,818.10	\$ 632.12	\$ 357.26	\$ 5.00	\$ 155.79	\$ 6,968.27
AUXILIAR DE SERVICIO	G	\$ 6,399.90	\$ 632.12	\$ 357.26	\$ 5.00	\$ 155.79	\$ 7,550.07
AUXILIAR DE SERVICIO	H	\$ 7,039.90	\$ 632.12	\$ 357.26	\$ 5.00	\$ 155.79	\$ 8,190.07
OPERADOR CONMUTADOR	A	\$ 3,678.71	\$ 811.10	\$ 357.26	\$ 5.00	\$ 155.79	\$ 5,007.86
OPERADOR CONMUTADOR	B	\$ 4,046.58	\$ 632.12	\$ 357.26	\$ 5.00	\$ 155.79	\$ 5,196.75
OPERADOR CONMUTADOR	C	\$ 4,451.25	\$ 632.12	\$ 357.26	\$ 5.00	\$ 155.79	\$ 5,601.42
OPERADOR CONMUTADOR	D	\$ 4,896.36	\$ 632.12	\$ 357.26	\$ 5.00	\$ 155.79	\$ 6,046.53
OPERADOR CONMUTADOR	E	\$ 5,386.00	\$ 632.12	\$ 357.26	\$ 5.00	\$ 155.79	\$ 6,536.17
OPERADOR CONMUTADOR	F	\$ 5,924.60	\$ 632.12	\$ 357.26	\$ 5.00	\$ 155.79	\$ 7,074.77
OPERADOR CONMUTADOR	G	\$ 6,517.05	\$ 632.12	\$ 357.26	\$ 5.00	\$ 155.79	\$ 7,667.22
OPERADOR CONMUTADOR	H	\$ 7,168.76	\$ 632.12	\$ 357.26	\$ 5.00	\$ 155.79	\$ 8,318.93
OPERADOR DE TRANSPORTE	A	\$ 4,758.86	\$ 811.10	\$ 357.26	\$ 5.00	\$ 155.79	\$ 6,088.01
OPERADOR DE TRANSPORTE	B	\$ 5,234.75	\$ 632.12	\$ 357.26	\$ 5.00	\$ 155.79	\$ 6,384.92
OPERADOR DE TRANSPORTE	C	\$ 5,758.23	\$ 632.12	\$ 357.26	\$ 5.00	\$ 155.79	\$ 6,908.40
OPERADOR DE TRANSPORTE	D	\$ 6,334.05	\$ 632.12	\$ 357.26	\$ 5.00	\$ 155.79	\$ 7,484.22
OPERADOR DE TRANSPORTE	E	\$ 6,967.46	\$ 632.12	\$ 357.26	\$ 5.00	\$ 155.79	\$ 8,117.63
OPERADOR DE TRANSPORTE	F	\$ 7,664.20	\$ 632.12	\$ 357.26	\$ 5.00	\$ 155.79	\$ 8,814.37
OPERADOR DE TRANSPORTE	G	\$ 8,430.62	\$ 632.12	\$ 357.26	\$ 5.00	\$ 155.79	\$ 9,580.79
OPERADOR DE TRANSPORTE	H	\$ 9,273.68	\$ 632.12	\$ 357.26	\$ 5.00	\$ 155.79	\$ 10,423.85
SECRETARIA	A	\$ 4,399.06	\$ 811.10	\$ 357.26	\$ 5.00	\$ 155.79	\$ 5,728.21

UNIVERSIDAD JUAREZ AUTONOMA DE TABASCO
TABULADOR DE SUELDO PERSONAL ADMINISTRATIVO SINDICALIZADO
2010-2011

PUESTO	CATEGORIA	SUELDO BRUTO MENSUAL TABULAR	AY. DESPENSA	AY. TRANSPORTE	AY. RENTA	AY. GUARDERIA	TOTAL MENSUAL BRUTO
SECRETARIA	B	\$ 4,838.96	\$ 632.12	\$ 357.26	\$ 5.00	\$ 155.79	\$ 5,989.13
SECRETARIA	C	\$ 5,322.87	\$ 632.12	\$ 357.26	\$ 5.00	\$ 155.79	\$ 6,473.04
SECRETARIA	D	\$ 5,855.16	\$ 632.12	\$ 357.26	\$ 5.00	\$ 155.79	\$ 7,005.33
SECRETARIA	E	\$ 6,440.67	\$ 632.12	\$ 357.26	\$ 5.00	\$ 155.79	\$ 7,590.84
SECRETARIA	F	\$ 7,084.74	\$ 632.12	\$ 357.26	\$ 5.00	\$ 155.79	\$ 8,234.91
SECRETARIA	G	\$ 7,793.21	\$ 632.12	\$ 357.26	\$ 5.00	\$ 155.79	\$ 8,943.38
SECRETARIA	H	\$ 8,572.53	\$ 632.12	\$ 357.26	\$ 5.00	\$ 155.79	\$ 9,722.70
SECRETARIA	I	\$ 9,429.75	\$ 632.12	\$ 357.26	\$ 5.00	\$ 155.79	\$ 10,579.92
VELADOR	A	\$ 3,827.44	\$ 811.10	\$ 357.26	\$ 5.00	\$ 155.79	\$ 5,156.59
VELADOR	B	\$ 4,210.18	\$ 632.12	\$ 357.26	\$ 5.00	\$ 155.79	\$ 5,360.35
VELADOR	C	\$ 4,631.19	\$ 632.12	\$ 357.26	\$ 5.00	\$ 155.79	\$ 5,781.36
VELADOR	D	\$ 5,094.33	\$ 632.12	\$ 357.26	\$ 5.00	\$ 155.79	\$ 6,244.50
VELADOR	E	\$ 5,603.75	\$ 632.12	\$ 357.26	\$ 5.00	\$ 155.79	\$ 6,753.92
VELADOR	F	\$ 6,164.13	\$ 632.12	\$ 357.26	\$ 5.00	\$ 155.79	\$ 7,314.30
VELADOR	G	\$ 6,780.54	\$ 632.12	\$ 357.26	\$ 5.00	\$ 155.79	\$ 7,930.71
VELADOR	H	\$ 7,458.59	\$ 632.12	\$ 357.26	\$ 5.00	\$ 155.79	\$ 8,608.76

NOTA: Las remuneraciones aquí señaladas pueden variar de acuerdo a lo establecido en el Contrato Colectivo de Trabajo 2009-2011, al Convenio Colectivo de Revisión Salarial 2010 y a la Negociación Contractual del ejercicio fiscal 2011 anexos al presente Tabulador.

1. Se pagan 75 días de salario integrado por concepto de aguinaldo, prima vacacional y otras prestaciones señaladas en el contrato colectivo vigente.

TABULADOR DE SALARIOS BRUTOS Y NETOS MENSUALES PARA PAGO DE NOMINAS DEL PODER JUDICIAL DEL ESTADO DE TABASCO.

Table with columns for NOMENCLATURA, DESCRIPCION, SALARIO BRUTO, SALARIO NETO, and PERCENTAJES. It lists various judicial positions and their corresponding monthly gross and net salaries.

TABULADOR DE PRESTACIONES EXTRAORDINARIAS NETAS ANUALIZADAS POR CATEGORIAS QUE SE PAGAN EN EL PODER JUDICIAL DEL ESTADO DE TABASCO.

Table with 15 columns: NÚM. CAT., NOMBRE DE LA CATEGORÍA, INFORMES, PADRES MADRES, DIA DEL PADRE, FONDO SERVICIO JUDICIAL, CUANTIA (MINIMOS, MAXIMOS), JUBILACION (MINIMOS, MAXIMOS), PENSION (MINIMOS, MAXIMOS), BONO PRIVAT (MINIMOS, MAXIMOS), BONO EXTRAORDINARIO (MINIMOS, MAXIMOS), BONO VIAJEROS (MINIMOS, MAXIMOS), DAS ADICIONALES A VIAJEROS (MINIMOS, MAXIMOS), AGUINALDOS (MINIMOS, MAXIMOS).

LIMITES DE LA PERCEPCIÓN ORDINARIA TOTAL EN LA UNIVERSIDAD TECNOLÓGICA DE TABASCO (PERCEPCION BRUTA)

Tipos De Personal	Salario Y Sueldos		Prestaciones (En efectivo y en especie)		Percepciones ordinario total	
	Mínimo	Máximo	Mínimo	Máximo	Mínimo	Máximo
	Personal de mandos Medios y Superiores					
RECTOR	0	\$46,247.70	0	0	0	\$46,247.70
SECRETARIO ACADÉMICO	0	\$39,313.50	0	0	0	\$39,313.50
SECRETARIO DE VINCULACIÓN	0	\$39,313.50	0	0	0	\$39,313.50
ABOGADO GENERAL	0	\$34,690.50	0	0	0	\$34,690.50
CONTRALOR INTERNO	0	\$34,690.50	0	0	0	\$34,690.50
DIRECTOR DE ÁREA	0	\$34,690.50	0	0	0	\$34,690.50
SUBDIRECTOR DE ÁREA	0	\$24,603.00	0	0	0	\$24,603.00
JEFE DE DEPARTAMENTO	0	\$17,878.50	0	0	0	\$17,878.50
Personal Operativo						
COORDINADOR	0	\$10,963.50	0	\$450.00	0	\$11,413.50
INVESTIGADOR ESPECIALIZADO	0	\$10,963.50	0	\$450.00	0	\$11,413.50
INGENIERO EN SISTEMAS	0	\$8,625.00	0	\$450.00	0	\$9,075.00
ABOGADO	0	\$7,840.50	0	\$450.00	0	\$8,290.50
JEFE DE OFICINA	0	\$6,855.30	0	\$450.00	0	\$7,305.30
TÉCNICO BIBLIOTECARIO	0	\$5,898.60	0	\$450.00	0	\$6,348.60
TÉCNICO EN CONTABILIDAD	0	\$5,898.60	0	\$450.00	0	\$6,348.60
ANALISTA ADMINISTRATIVO	0	\$5,305.50	0	\$450.00	0	\$5,755.50
ENFERMERA	0	\$5,305.50	0	\$450.00	0	\$5,755.50
TÉCNICO ESPECIALIZADO EN ELECTRÓNICA	0	\$5,305.50	0	\$450.00	0	\$5,755.50
TÉCNICO ESPECIALIZADO EN MANTENIMIENTO	0	\$5,305.50	0	\$450.00	0	\$5,755.50
CHOFER DE RECTOR	0	\$5,047.80	0	\$450.00	0	\$5,497.80
CHOFER ADMINISTRATIVO	0	\$4,518.60	0	\$450.00	0	\$4,968.60
ASISTENTE DE SERVICIOS DE MANTENIMIENTO	0	\$4,074.00	0	\$450.00	0	\$4,524.00
SECRETARIA DE RECTOR	0	\$5,898.60	0	\$450.00	0	\$6,348.60
SECRETARIA DE SECRETARIO	0	\$5,602.20	0	\$450.00	0	\$6,052.20
SECRETARIA DE DIRECTOR DE ÁREA	0	\$5,305.20	0	\$450.00	0	\$5,755.20
SECRETARIA DE SUBDIRECTOR DE ÁREA	0	\$5,034.30	0	\$450.00	0	\$5,484.30
SECRETARIA DE JEFE DE DEPARTAMENTO	0	\$4,852.20	0	\$450.00	0	\$5,302.20
Personal Académico TC						
PROFESOR DE TIEMPO COMPLETO TITULAR "C"	0	\$24,803.40	0	\$837.30	0	\$25,640.70
PROFESOR DE TIEMPO COMPLETO TITULAR "A"	0	\$17,872.80	0	\$837.30	0	\$18,710.10
PROFESOR DE TIEMPO COMPLETO TITULAR "B"	0	\$21,156.00	0	\$837.30	0	\$21,993.30
PROFESOR DE TIEMPO COMPLETO ASOCIADO "C"	0	\$15,465.00	0	\$837.30	0	\$16,302.30
PROFESOR DE TIEMPO COMPLETO ASOCIADO "A"	0	\$12,305.10	0	\$837.30	0	\$13,142.40
TÉCNICO DOCENTE "A"	0	\$10,538.70	0	\$450.00	0	\$10,988.70
Personal Académico HSM						
PROFESOR DE HORA SEMANA MES (COSTO HORA)	0	\$357.64	0	19.96	0	\$377.60

LÍMITES DE PERCEPCIÓN EXTRAORDINARIA TOTAL (PESOS)

Tipos De Personal	PLAZAS	Pago extraordinario anual unitario	
		Mínimo	Máximo
Personal de mandos Medios y Superiores			
RECTOR	1	0	0.00
SECRETARIO ACADÉMICO	1	0	0.00
SECRETARIO DE VINCULACIÓN	1	0	0.00
ABOGADO GENERAL	1	0	0.00
CONTRALOR INTERNO	1	0	0.00
DIRECTOR DE ÁREA	9	0	0.00
SUBDIRECTOR DE ÁREA	6	0	0.00
JEFE DE DEPARTAMENTO	20	0	0.00
Personal Operativo			
COORDINADOR	6	0	0.00
INVESTIGADOR ESPECIALIZADO	6	0	0.00
INGENIERO EN SISTEMAS	5	0	0.00
ABOGADO	1	0	0.00
JEFE DE OFICINA	15	0	0.00
TÉCNICO BIBLIOTECARIO	2	0	0.00
TÉCNICO EN CONTABILIDAD	3	0	0.00
ANALISTA ADMINISTRATIVO	9	0	0.00
ENFERMERO	1	0	0.00
TÉCNICO ESPECIALIZADO EN ELECTRÓNICA	1	0	0.00
TÉCNICO ESPECIALIZADO EN MANTENIMIENTO	2	0	0.00
CHOFER DE RECTORÍA	1	0	0.00
CHOFER ADMINISTRATIVO	4	0	0.00
ASISTENTE DE SERVICIOS DE MANTENIMIENTO	1	0	0.00
SECRETARIA DE RECTORÍA	1	0	0.00
SECRETARIA DE SECRETARIO	2	0	0.00
SECRETARIA DE DIRECTOR DE ÁREA	10	0	0.00
SECRETARIA DE SUBDIRECTOR DE ÁREA	2	0	0.00
SECRETARIA DE JEFE DE DEPARTAMENTO	10	0	0.00
Personal Académico TC			
PROFESOR DE TIEMPO COMPLETO TITULAR "C"	1	0	0.00
PROFESOR DE TIEMPO COMPLETO TITULAR "A"	10	0	0.00
PROFESOR DE TIEMPO COMPLETO TITULAR "B"	10	0	0.00
PROFESOR DE TIEMPO COMPLETO ASOCIADO "C"	42	0	0.00
PROFESOR DE TIEMPO COMPLETO ASOCIADO "A"	13	0	0.00
TÉCNICO DOCENTE "A"	7	0	0.00
Personal Académico HSM			
PROFESOR DE HORA SEMANA MES	0	0	0.00

LÍMITES DE PERCEPCIÓN ORDINARIA TOTAL EN LA UNIVERSIDAD TECNOLÓGICA DE TABASCO (NETOS MENSUALES, pesos)

Tipos De Personal	Sueldos y Salario		Prestaciones		Percepcion ordinaria total	
	Mínimo	Máximo	Mínimo	Máximo	Mínimo	Máximo
Personal de mandos Medios y Superiores						
RECTOR	0	\$554,972.40	0	\$98,661.76	0	\$653,634.16
SECRETARIO ACADÉMICO	0	\$471,762.00	0	\$83,868.80	0	\$555,630.80
SECRETARIO DE VINCULACIÓN	0	\$471,762.00	0	\$83,868.80	0	\$555,630.80
ABOGADO GENERAL	0	\$416,286.00	0	\$74,006.40	0	\$490,292.40
CONTRALOR INTERNO	0	\$416,286.00	0	\$74,006.40	0	\$490,292.40
DIRECTOR DE ÁREA	0	\$416,286.00	0	\$74,006.40	0	\$490,292.40
SUBDIRECTOR DE ÁREA	0	\$295,236.00	0	\$52,486.40	0	\$347,722.40
JEFE DE DEPARTAMENTO	0	\$214,542.00	0	\$38,140.80	0	\$252,682.80
Personal Operativo						
COORDINADOR	0	\$131,562.00	0	\$28,788.80	0	\$160,350.80
INVESTIGADOR ESPECIALIZADO	0	\$131,562.00	0	\$28,788.80	0	\$160,350.80
INGENIERO EN SISTEMAS	0	\$103,500.00	0	\$23,800.00	0	\$127,300.00
ABOGADO	0	\$94,086.00	0	\$22,126.40	0	\$116,212.40
JEFE DE OFICINA	0	\$82,263.60	0	\$20,024.24	0	\$102,287.84
TÉCNICO BIBLIOTECARIO	0	\$70,783.20	0	\$17,983.68	0	\$88,766.88
TÉCNICO EN CONTABILIDAD	0	\$70,783.20	0	\$17,983.68	0	\$88,766.88
ANALISTA ADMINISTRATIVO	0	\$63,666.00	0	\$16,718.40	0	\$80,384.40
ENFERMERA	0	\$63,666.00	0	\$16,718.40	0	\$80,384.40
TÉCNICO ESPECIALIZADO EN ELECTRÓNICA	0	\$63,666.00	0	\$16,718.40	0	\$80,384.40
TÉCNICO ESPECIALIZADO EN MANTENIMIENTO	0	\$63,666.00	0	\$16,718.40	0	\$80,384.40
CHOFER DE RECTOR	0	\$60,573.60	0	\$16,168.64	0	\$76,742.24
CHOFER ADMINISTRATIVO	0	\$54,223.20	0	\$15,039.68	0	\$69,262.88
ASISTENTE DE SERVICIOS DE MANTENIMIENTO	0	\$48,888.00	0	\$14,091.20	0	\$62,979.20
SECRETARIA DE RECTOR	0	\$70,783.20	0	\$17,983.68	0	\$88,766.88
SECRETARIA DE SECRETARIO	0	\$67,226.40	0	\$17,351.36	0	\$84,577.76
SECRETARIA DE DIRECTOR DE ÁREA	0	\$63,666.00	0	\$16,718.40	0	\$80,384.40
SECRETARIA DE SUBDIRECTOR DE ÁREA	0	\$60,411.60	0	\$16,139.84	0	\$76,551.44
SECRETARIA DE JEFE DE DEPARTAMENTO	0	\$58,226.40	0	\$15,751.36	0	\$73,977.76
Personal Académico TC						
PROFESOR DE TIEMPO COMPLETO TITULAR "C"	0	\$297,640.80	0	\$62,961.52	0	\$360,602.32
PROFESOR DE TIEMPO COMPLETO TITULAR "A"	0	\$214,473.60	0	\$48,176.24	0	\$262,649.84
PROFESOR DE TIEMPO COMPLETO TITULAR "B"	0	\$253,872.00	0	\$55,180.40	0	\$309,052.40
PROFESOR DE TIEMPO COMPLETO ASOCIADO "C"	0	\$185,580.00	0	\$43,039.60	0	\$228,619.60
PROFESOR DE TIEMPO COMPLETO ASOCIADO "A"	0	\$147,661.20	0	\$36,298.48	0	\$183,959.68
TÉCNICO DOCENTE "A"	0	\$126,464.40	0	\$27,881.96	0	\$154,346.36
Personal Académico HSM						
PROFESOR DE HORA SEMANA MES (COSTO HORA)	0	\$4,291.68	0	1,002.49	0	\$5,294.17

REMUNERACIÓN TOTAL ANUAL DEL PUESTO DE RECTOR (pesos)

	REMUNERACIÓN RECIBIDA
REMUNERACIÓN TOTAL ANUAL NETA (RTA) 1/	461,958.36
Impuesto sobre la renta retenido (*)	191,675.80
Percepción bruta anual	653,634.16
I. Percepciones ordinarias:	
a) Sueldos y salario:	
I) Sueldo base 3/	554,972.40
II) Compensación garantizada	N/A
b) Prestaciones:	
I) Aportaciones a seguridad social	N/A
II) Ahorro solidario (Artículo 100 de la Ley del ISSSET)	N/A
III) Prima vacacional	36,998.16
IV) Aguinaldo	61,663.60
V) Gratificación de fin de año	N/A
VI) Prima quinquenal	N/A
VII) Ayuda para despesa	N/A
VIII) Seguro de vida institucional	N/A
IX) Seguro colectivo de retiro	N/A
X) Seguro de gastos médicos mayores y menores	N/A
XI) Seguro de separación individualizado	N/A
XII) Apoyo económico para adquisición de vehículo	N/A
II. Percepción extraordinaria:	
a) Pago por riesgo y potencialización de seguro de vida	N/A

1/Corresponde a las Percepciones 2010.

2/Conforme a lo dispuesto en el artículo transitorio 2010 de la ley del ISR, DOF del 7 de diciembre de 2010

REMUNERACIÓN TOTAL ANUAL DEL PUESTO DE SECRETARIOS (pesos)

	REMUNERACIÓN RECIBIDA
REMUNERACIÓN TOTAL ANUAL NETA (RTA) 1/	393,356.01
Impuesto sobre la renta retenido	162,274.79
Percepción bruta anual	555,630.80
I. Percepciones ordinarias:	
a) Sueldos y salario:	
I) Sueldo base 3/	471,762.00
II) Compensación garantizada	N/A
b) Prestaciones:	
I) Aportaciones a seguridad social	N/A
II) Ahorro solidario (Artículo 100 de la Ley del ISSSET)	N/A
III) Prima vacacional	31,450.80
IV) Aguinaldo	52,418.00
V) Gratificación de fin de año	N/A
VI) Prima quinquenal	N/A
VII) Ayuda para despensa	N/A
VIII) Seguro de vida institucional 4/	N/A
IX) Seguro colectivo de retiro	N/A
X) Seguro de gastos médicos mayores y menores 4/	N/A
XI) Seguro de separación individualizado	N/A
XII) Apoyo económico para adquisición de vehículo	N/A
II. Percepción extraordinaria:	
a) Pago por riesgo y potencialización de seguro de vida	N/A

1/Corresponde a las Percepciones 2010.

2/Conforme a lo dispuesto en el artículo transitorio 2010 de la ley del ISR, DOF del 7 de diciembre de 2010

REMUNERACIÓN TOTAL ANUAL DEL PUESTO DE ABOGADO GENERAL (pesos)

	REMUNERACIÓN RECIBIDA
REMUNERACIÓN TOTAL ANUAL NETA (RTA) 1/	347,619.13
Impuesto sobre la renta retenido	142,673.27
Percepcion bruta anual	490,292.40
I. Percepciones ordinarias:	
a) Sueldos y salario:	
I) Sueldo base 3/	416,286.00
II) Compensación garantizada	N/A
b) Prestaciones:	
I) Aportaciones a seguridad social	N/A
II) Ahorro solidario (Artículo 100 de la Ley del ISSSET)	N/A
III) Prima vacacional	27,752.40
IV) Aguinaldo	46,254.00
V) Gratificación de fin de año	N/A
VI) Prima quinquenal	N/A
VII) Ayuda para despensa	N/A
VIII) Seguro de vida institucional 4/	N/A
IX) Seguro colectivo de retiro	N/A
X) Seguro de gastos médicos mayores y menores 4/	N/A
XI) Seguro de separación individualizado	N/A
XII) Apoyo económico para adquisición de vehículo	N/A
II. Percepción extraordinaria:	
a) Pago por riesgo y potencialización de seguro de vida	N/A

1/Corresponde a las Percepciones 2010.

2/Conforme a lo dispuesto en el artículo transitorio 2010 de la ley del ISR, DOF del 7 de diciembre de 2011

REMUNERACIÓN TOTAL ANUAL DEL PUESTO DE CONTRALOR INTERNO (pesos)

	REMUNERACIÓN RECIBIDA
REMUNERACIÓN TOTAL ANUAL NETA (RTA) 1/	347,619.13
Impuesto sobre la renta retenido	142,673.27
Percepcion bruta anual	490,292.40
I. Percepciones ordinarias:	
a) Sueldos y salario:	
I) Sueldo base 3/	416,286.00
II) Compensación garantizada	N/A
b) Prestaciones:	
I) Aportaciones a seguridad social	N/A
II) Ahorro solidario (Artículo 100 de la Ley del ISSSET)	N/A
III) Prima vacacional	27,752.40
IV) Aguinaldo	46,254.00
V) Gratificación de fin de año	N/A
VI) Prima quinquenal	N/A
VII) Ayuda para despensa	N/A
VIII) Seguro de vida institucional 4/	N/A
IX) Seguro colectivo de retiro	N/A
X) Seguro de gastos médicos mayores y menores 4/	N/A
XI) Seguro de separación individualizado	N/A
XII) Apoyo económico para adquisición de vehículo	N/A
II. Percepción extraordinaria:	
a) Pago por riesgo y potencialización de seguro de vida	N/A

1/Corresponde a las Percepciones 2010.

2/Conforme a lo dispuesto en el artículo transitorio 2010 de la ley del ISR, DOF del 7 de diciembre de 2010

REMUNERACIÓN TOTAL ANUAL DEL PUESTO DE DIRECTOR DE ÁREA (pesos)

	REMUNERACIÓN RECIBIDA
REMUNERACIÓN TOTAL ANUAL NETA (RTA) 1/	347,619.13
Impuesto sobre la renta retenido	142,673.27
Percepción bruta anual	490,292.40
I. Percepciones ordinarias:	
a) Sueldos y salario:	
I) Sueldo base 3/	416,286.00
II) Compensación garantizada	N/A
b) Prestaciones:	
I) Aportaciones a seguridad social	N/A
II) Ahorro solidario (Artículo 100 de la Ley del ISSSET)	N/A
III) Prima vacacional	27,752.40
IV) Aguinaldo	46,254.00
V) Gratificación de fin de año	N/A
VI) Prima quinquenal	N/A
VII) Ayuda para despensa	N/A
VIII) Seguro de vida institucional 4/	N/A
IX) Seguro colectivo de retiro	N/A
X) Seguro de gastos médicos mayores y menores 4/	N/A
XI) Seguro de separación individualizado	N/A
XII) Apoyo económico para adquisición de vehículo	N/A
II. Percepción extraordinaria:	
a) Pago por riesgo y potencialización de seguro de vida	N/A

1/Corresponde a las Percepciones 2010.

2/Conforme a lo dispuesto en el artículo transitorio 2010 de la ley del ISR, DOF del 7 de diciembre de 2010

REMUNERACIÓN TOTAL ANUAL DEL PUESTO DE SUBDIRECTOR DE ÁREA (pesos)

	REMUNERACIÓN RECIBIDA
REMUNERACIÓN TOTAL ANUAL NETA (RTA) 1/	247,820.13
Impuesto sobre la renta retenido	99,902.27
Percepción bruta anual	347,722.40
I. Percepciones ordinarias:	
a) Sueldos y salario:	
I) Sueldo base 3/	295,236.00
II) Compensación garantizada	N/A
b) Prestaciones:	
I) Aportaciones a seguridad social	N/A
II) Ahorro solidario (Artículo 100 de la Ley del ISSSET)	N/A
III) Prima vacacional	19,682.40
IV) Aguinaldo	32,804.00
V) Gratificación de fin de año	N/A
VI) Prima quinquenal	N/A
VII) Ayuda para despensa	N/A
VIII) Seguro de vida institucional 4/	N/A
IX) Seguro colectivo de retiro	N/A
X) Seguro de gastos médicos mayores y menores 4/	N/A
XI) Seguro de separación individualizado	N/A
XII) Apoyo económico para adquisición de vehículo	N/A
II. Percepción extraordinaria:	
a) Pago por riesgo y potencialización de seguro de vida	N/A

1/Corresponde a las Percepciones 2010.

2/Conforme a lo dispuesto en el artículo transitorio 2010 de la ley del ISR, DOF del 7 de diciembre de 2010

REMUNERACIÓN TOTAL ANUAL DEL PUESTO DE JEFE DE DEPARTAMENTO (pesos)

	REMUNERACIÓN RECIBIDA
REMUNERACIÓN TOTAL ANUAL NETA (RTA) 1/	181,292.41
Impuesto sobre la renta retenido	71,390.39
Percepción bruta anual	252,682.80
I. Percepciones ordinarias:	
a) Sueldos y salario:	
I) Sueldo base 3/	214,542.00
II) Compensación garantizada	N/A
b) Prestaciones:	
I) Aportaciones a seguridad social	N/A
II) Ahorro solidario (Artículo 100 de la Ley del ISSSET)	N/A
III) Prima vacacional	14,302.80
IV) Aguinaldo	23,838.00
V) Gratificación de fin de año	N/A
VI) Prima quinquenal	N/A
VII) Ayuda para despesa	N/A
VIII) Seguro de vida institucional 4/	N/A
IX) Seguro colectivo de retiro	N/A
X) Seguro de gastos médicos mayores y menores 4/	N/A
XI) Seguro de separación individualizado	N/A
XII) Apoyo económico para adquisición de vehículo	N/A
II. Percepción extraordinaria:	
a) Pago por riesgo y potencialización de seguro de vida	N/A

1/Corresponde a las Percepciones 2010.

2/Conforme a lo dispuesto en el artículo transitorio 2010 de la ley del ISR, DOF del 7 de diciembre de 2010

REMUNERACIÓN TOTAL ANUAL DEL PUESTO DE COORDINADOR (pesos)

	REMUNERACIÓN RECIBIDA
REMUNERACIÓN TOTAL ANUAL NETA (RTA) 1/	118,280.01
Impuesto sobre la renta retenido	42,070.79
Percepción bruta anual	160,350.80
I. Percepciones ordinarias:	N/A
a) Sueldos y salario:	
I) Sueldo base 3/	131,562.00
II) Compensación garantizada	N/A
b) Prestaciones:	
I) Aportaciones a seguridad social	N/A
II) Ahorro solidario (Artículo 100 de la Ley del ISSSET)	N/A
III) Prima vacacional	8,770.80
IV) Aguinaldo	14,618.00
V) Gratificación de fin de año	N/A
VI) Prima quinquenal	N/A
VII) Ayuda para despesa	5,400.00
VIII) Seguro de vida institucional 4/	N/A
IX) Seguro colectivo de retiro	N/A
X) Seguro de gastos médicos mayores y menores 4/	N/A
XI) Seguro de separación individualizado	N/A
XII) Apoyo económico para adquisición de vehículo	N/A
II. Percepción extraordinaria:	
a) Pago por riesgo y potencialización de seguro de vida	N/A

1/Corresponde a las Percepciones 2010.

2/Conforme a lo dispuesto en el artículo transitorio 2010 de la ley del ISR, DOF del 7 de diciembre de 2010

REMUNERACIÓN TOTAL ANUAL DEL PUESTO DE INVESTIGADOR ESPECIALIZADO (pesos)

	REMUNERACIÓN RECIBIDA
REMUNERACIÓN TOTAL ANUAL NETA (RTA) 1/	118,280.01
Impuesto sobre la renta retenido	42,070.79
Percepción bruta anual	160,350.80
I. Percepciones ordinarias:	
a) Sueldos y salario:	
I) Sueldo base 3/	131,562.00
II) Compensación garantizada	N/A
b) Prestaciones:	
I) Aportaciones a seguridad social	N/A
II) Ahorro solidario (Artículo 100 de la Ley del ISSSET)	N/A
III) Prima vacacional	8,770.80
IV) Aguinaldo	14,618.00
V) Gratificación de fin de año	N/A
VI) Prima quinquenal	N/A
VII) Ayuda para despensa	5,400.00
VIII) Seguro de vida institucional 4/	N/A
IX) Seguro colectivo de retiro	N/A
X) Seguro de gastos médicos mayores y menores 4/	N/A
XI) Seguro de separación individualizado	N/A
XII) Apoyo económico para adquisición de vehículo	N/A
II. Percepción extraordinaria:	
a) Pago por riesgo y potencialización de seguro de vida	N/A

1/Corresponde a las Percepciones 2010.

2/Conforme a lo dispuesto en el artículo transitorio 2010 de la ley del ISR, DOF del 7 de diciembre de 2010

REMUNERACIÓN TOTAL ANUAL DEL PUESTO DE INGENIERO EN SISTEMAS (pesos)

	REMUNERACIÓN RECIBIDA
REMUNERACIÓN TOTAL ANUAL NETA (RTA) 1/	95,144.45
Impuesto sobre la renta retenido	32,155.55
Percepción bruta anual	127,300.00
I. Percepciones ordinarias:	
a) Sueldos y salario:	
I) Sueldo base 3/	103,500.00
II) Compensación garantizada	N/A
b) Prestaciones:	
I) Aportaciones a seguridad social	N/A
II) Ahorro solidario (Artículo 100 de la Ley del ISSSET)	N/A
III) Prima vacacional	6,900.00
IV) Aguinaldo	11,500.00
V) Gratificación de fin de año	N/A
VI) Prima quinquenal	N/A
VII) Ayuda para despensa	5,400.00
VIII) Seguro de vida institucional 4/	N/A
IX) Seguro colectivo de retiro	N/A
X) Seguro de gastos médicos mayores y menores 4/	N/A
XI) Seguro de separación individualizado	N/A
XII) Apoyo económico para adquisición de vehículo	N/A
II. Percepción extraordinaria:	
a) Pago por riesgo y potencialización de seguro de vida	N/A

1/Corresponde a las Percepciones 2010.

2/Conforme a lo dispuesto en el artículo transitorio 2010 de la ley del ISR, DOF del 7 de diciembre de 2010

REMUNERACIÓN TOTAL ANUAL DEL PUESTO DE ABOGADO (pesos)

	REMUNERACIÓN RECIBIDA
REMUNERACIÓN TOTAL ANUAL NETA (RTA) 1/	87,383.13
Impuesto sobre la renta retenido	28,829.27
Percepción bruta anual	116,212.40
I. Percepciones ordinarias:	
a) Sueldos y salario:	
I) Sueldo base 3/	94,086.00
II) Compensación garantizada	N/A
b) Prestaciones:	
I) Aportaciones a seguridad social	N/A
II) Ahorro solidario (Artículo 100 de la Ley del ISSSET)	N/A
III) Prima vacacional	6,272.40
IV) Aguinaldo	10,454.00
V) Gratificación de fin de año	N/A
VI) Prima quinquenal	N/A
VII) Ayuda para despensa	5,400.00
VIII) Seguro de vida institucional 4/	N/A
IX) Seguro colectivo de retiro	N/A
X) Seguro de gastos médicos mayores y menores 4/	N/A
XI) Seguro de separación individualizado	N/A
XII) Apoyo económico para adquisición de vehículo	N/A
II. Percepción extraordinaria:	
a) Pago por riesgo y potencialización de seguro de vida	N/A

1/Corresponde a las Percepciones 2010.

2/Conforme a lo dispuesto en el artículo transitorio 2010 de la ley del ISR, DOF del 7 de diciembre de 2010

REMUNERACIÓN TOTAL ANUAL DEL PUESTO DE JEFE DE OFICINA (pesos)

	REMUNERACIÓN RECIBIDA
REMUNERACIÓN TOTAL ANUAL NETA (RTA) 1/	77,635.82
Impuesto sobre la renta retenido	24,652.03
Percepción bruta anual	102,287.84
I. Percepciones ordinarias:	
a) Sueldos y salario:	
I) Sueldo base 3/	82,263.60
II) Compensación garantizada	N/A
b) Prestaciones:	
I) Aportaciones a seguridad social	N/A
II) Ahorro solidario (Artículo 100 de la Ley del ISSSET)	N/A
III) Prima vacacional	5,484.24
IV) Aguinaldo	9,140.00
V) Gratificación de fin de año	N/A
VI) Prima quinquenal	N/A
VII) Ayuda para despena	5,400.00
VIII) Seguro de vida institucional 4/	N/A
IX) Seguro colectivo de retiro	N/A
X) Seguro de gastos médicos mayores y menores 4/	N/A
XI) Seguro de separación individualizado	N/A
XII) Apoyo económico para adquisición de vehículo	N/A
II. Percepción extraordinaria:	
a) Pago por riesgo y potencialización de seguro de vida	N/A

1/Corresponde a las Percepciones 2010.

2/Conforme a lo dispuesto en el artículo transitorio 2010 de la ley del ISR, DOF del 7 de diciembre de 2010

REMUNERACIÓN TOTAL ANUAL DEL PUESTO DE TÉCNICO BIBLIOTECARIO (pesos)

	REMUNERACIÓN RECIBIDA
REMUNERACIÓN TOTAL ANUAL NETA (RTA) 1/	68,171.26
Impuesto sobre la renta retenido	20,595.62
Percepción bruta anual	88,766.88
I. Percepciones ordinarias:	
a) Sueldos y salario:	
I) Sueldo base 3/	70,783.20
II) Compensación garantizada	N/A
b) Prestaciones:	
I) Aportaciones a seguridad social	N/A
II) Ahorro solidario (Artículo 100 de la Ley del ISSSET)	N/A
III) Prima vacacional	4,718.88
IV) Aguinaldo	7,864.80
V) Gratificación de fin de año	N/A
VI) Prima quinquenal	N/A
VII) Ayuda para despensa	5,400.00
VIII) Seguro de vida institucional 4/	N/A
IX) Seguro colectivo de retiro	N/A
X) Seguro de gastos médicos mayores y menores 4/	N/A
XI) Seguro de separación individualizado	N/A
XII) Apoyo económico para adquisición de vehículo	N/A
II. Percepción extraordinaria:	
a) Pago por riesgo y potencialización de seguro de vida	N/A

1/Corresponde a las Percepciones 2010.

2/Conforme a lo dispuesto en el artículo transitorio 2010 de la ley del ISR, DOF del 7 de diciembre de 2010

REMUNERACIÓN TOTAL ANUAL DEL PUESTO DE TÉCNICO EN CONTABILIDAD (pesos)

	REMUNERACIÓN RECIBIDA
REMUNERACIÓN TOTAL ANUAL NETA (RTA) 1/	68,171.26
Impuesto sobre la renta retenido	20,595.62
Percepción bruta anual	88,766.88
I. Percepciones ordinarias:	
a) Sueldos y salario:	
I) Sueldo base 3/	70,783.20
II) Compensación garantizada	N/A
b) Prestaciones:	
I) Aportaciones a seguridad social	N/A
II) Ahorro solidario (Artículo 100 de la Ley del ISSSET)	N/A
III) Prima vacacional	4,718.88
IV) Aguinaldo	7,864.80
V) Gratificación de fin de año	N/A
VI) Prima quinquenal	N/A
VII) Ayuda para despensa	5,400.00
VIII) Seguro de vida institucional 4/	N/A
IX) Seguro colectivo de retiro	N/A
X) Seguro de gastos médicos mayores y menores 4/	N/A
XI) Seguro de separación individualizado	N/A
XII) Apoyo económico para adquisición de vehículo	N/A
II. Percepción extraordinaria:	
a) Pago por riesgo y potencialización de seguro de vida	N/A

1/Corresponde a las Percepciones 2010.

2/Conforme a lo dispuesto en el artículo transitorio 2010 de la ley del ISR, DOF del 7 de diciembre de 2010

REMUNERACIÓN TOTAL ANUAL DEL PUESTO DE ANALISTA ADMINISTRATIVO (pesos)

	REMUNERACIÓN RECIBIDA
REMUNERACIÓN TOTAL ANUAL NETA (RTA) 1/	62,303.53
Impuesto sobre la renta retenido	18,080.87
Percepción bruta anual	80,384.40
I. Percepciones ordinarias:	
a) Sueldos y salario:	
I) Sueldo base 3/	63,666.00
II) Compensación garantizada	N/A
b) Prestaciones:	
I) Aportaciones a seguridad social	N/A
II) Ahorro solidario (Artículo 100 de la Ley del ISSSET)	N/A
III) Prima vacacional	4,244.40
IV) Aguinaldo	7,074.00
V) Gratificación de fin de año	N/A
VI) Prima quinquenal	N/A
VII) Ayuda para despensa	5,400.00
VIII) Seguro de vida institucional 4/	N/A
IX) Seguro colectivo de retiro	N/A
X) Seguro de gastos médicos mayores y menores 4/	N/A
XI) Seguro de separación individualizado	N/A
XII) Apoyo económico para adquisición de vehículo	N/A
II. Percepción extraordinaria:	
a) Pago por riesgo y potencialización de seguro de vida	N/A

1/Corresponde a las Percepciones 2010.

2/Conforme a lo dispuesto en el artículo transitorio 2010 de la ley del ISR, DOF del 7 de diciembre de 2010

REMUNERACIÓN TOTAL ANUAL DEL PUESTO DE ENFERMERA (pesos)

	REMUNERACIÓN RECIBIDA
REMUNERACIÓN TOTAL ANUAL NETA (RTA) 1/	62,303.53
Impuesto sobre la renta retenido	18,080.87
Percepción bruta anual	80,384.40
I. Percepciones ordinarias:	
a) Sueldos y salario:	
I) Sueldo base 3/	63,666.00
II) Compensación garantizada	N/A
b) Prestaciones:	
I) Aportaciones a seguridad social	N/A
II) Ahorro solidario (Artículo 100 de la Ley del ISSSET)	N/A
III) Prima vacacional	4,244.40
IV) Aguinaldo	7,074.00
V) Gratificación de fin de año	N/A
VI) Prima quinquenal	N/A
VII) Ayuda para despensa	5,400.00
VIII) Seguro de vida institucional 4/	N/A
IX) Seguro colectivo de retiro	N/A
X) Seguro de gastos médicos mayores y menores 4/	N/A
XI) Seguro de separación individualizado	N/A
XII) Apoyo económico para adquisición de vehículo	N/A
II. Percepción extraordinaria:	
a) Pago por riesgo y potencialización de seguro de vida	N/A

1/Corresponde a las Percepciones 2010.

2/Conforme a lo dispuesto en el artículo transitorio 2010 de la ley del ISR, DOF del 7 de diciembre de 2010

REMUNERACIÓN TOTAL ANUAL DEL PUESTO DE TÉCNICO ESPECIALIZADO EN ELECTRÓNICA (pesos)

	REMUNERACIÓN RECIBIDA
REMUNERACIÓN TOTAL ANUAL NETA (RTA) 1/	62,303.53
Impuesto sobre la renta retenido	18,080.87
Percepción bruta anual	80,384.40
I. Percepciones ordinarias:	
a) Sueldos y salario:	
I) Sueldo base 3/	63,666.00
II) Compensación garantizada	N/A
b) Prestaciones:	
I) Aportaciones a seguridad social	N/A
II) Ahorro solidario (Artículo 100 de la Ley del ISSSET)	N/A
III) Prima vacacional	4,244.40
IV) Aguinaldo	7,074.00
V) Gratificación de fin de año	N/A
VI) Prima quinquenal	N/A
VII) Ayuda para despesa	5,400.00
VIII) Seguro de vida institucional 4/	N/A
IX) Seguro colectivo de retiro	N/A
X) Seguro de gastos médicos mayores y menores 4/	N/A
XI) Seguro de separación individualizado	N/A
XII) Apoyo económico para adquisición de vehículo	N/A
II. Percepción extraordinaria:	
a) Pago por riesgo y potencialización de seguro de vida	N/A

1/Corresponde a las Percepciones 2010.

2/Conforme a lo dispuesto en el artículo transitorio 2010 de la ley del ISR, DOF del 7 de diciembre de 2011

REMUNERACIÓN TOTAL ANUAL DEL PUESTO DE TÉCNICO ESPECIALIZADO EN MANTENIMIENTO (pesos)

	REMUNERACIÓN RECIBIDA
REMUNERACIÓN TOTAL ANUAL NETA (RTA) 1/	62,303.53
Impuesto sobre la renta retenido	18,080.87
Percepción bruta anual	80,384.40
I. Percepciones ordinarias:	
a) Sueldos y salario:	
I) Sueldo base 3/	63,666.00
II) Compensación garantizada	N/A
b) Prestaciones:	
I) Aportaciones a seguridad social	N/A
II) Ahorro solidario (Artículo 100 de la Ley del ISSSET)	N/A
III) Prima vacacional	4,244.40
IV) Aguinaldo	7,074.00
V) Gratificación de fin de año	N/A
VI) Prima quinquenal	N/A
VII) Ayuda para despesa	5,400.00
VIII) Seguro de vida institucional 4/	N/A
IX) Seguro colectivo de retiro	N/A
X) Seguro de gastos médicos mayores y menores 4/	N/A
XI) Seguro de separación individualizado	N/A
XII) Apoyo económico para adquisición de vehículo	N/A
II. Percepción extraordinaria:	
a) Pago por riesgo y potencialización de seguro de vida	N/A

1/Corresponde a las Percepciones 2010.

2/Conforme a lo dispuesto en el artículo transitorio 2010 de la ley del ISR, DOF del 7 de diciembre de 2011

REMUNERACIÓN TOTAL ANUAL DEL PUESTO DE CHOFER DE RECTOR (pesos)

	REMUNERACIÓN RECIBIDA
REMUNERACIÓN TOTAL ANUAL NETA (RTA) 1/	59,754.02
Impuesto sobre la renta retenido	16,988.23
Percepción bruta anual	76,742.24
I. Percepciones ordinarias:	
a) Sueldos y salario:	
I) Sueldo base 3/	60,573.60
II) Compensación garantizada	N/A
b) Prestaciones:	
I) Aportaciones a seguridad social	N/A
II) Ahorro solidario (Artículo 100 de la Ley del ISSSET)	N/A
III) Prima vacacional	4,038.24
IV) Aguinaldo	6,730.40
V) Gratificación de fin de año	N/A
VI) Prima quinquenal	N/A
VII) Ayuda para despensa	5,400.00
VIII) Seguro de vida institucional 4/	N/A
IX) Seguro colectivo de retiro	N/A
X) Seguro de gastos médicos mayores y menores 4/	N/A
XI) Seguro de separación individualizado	N/A
XII) Apoyo económico para adquisición de vehículo	N/A
II. Percepción extraordinaria:	
a) Pago por riesgo y potencialización de seguro de vida	N/A

1/Corresponde a las Percepciones 2010.

2/Conforme a lo dispuesto en el artículo transitorio 2010 de la ley del ISR, DOF del 7 de diciembre de 2010

REMUNERACIÓN TOTAL ANUAL DEL PUESTO DE CHOFER ADMINISTRATIVO (pesos)

	REMUNERACIÓN RECIBIDA
REMUNERACIÓN TOTAL ANUAL NETA (RTA) 1/	54,518.46
Impuesto sobre la renta retenido	14,744.42
Percepción bruta anual	69,262.88
I. Percepciones ordinarias:	
a) Sueldos y salario:	
I) Sueldo base 3/	54,223.20
II) Compensación garantizada	N/A
b) Prestaciones:	
I) Aportaciones a seguridad social	N/A
II) Ahorro solidario (Artículo 100 de la Ley del ISSSET)	N/A
III) Prima vacacional	3,614.88
IV) Aguinaldo	6,024.80
V) Gratificación de fin de año	N/A
VI) Prima quinquenal	N/A
VII) Ayuda para despensa	5,400.00
VIII) Seguro de vida institucional 4/	N/A
IX) Seguro colectivo de retiro	N/A
X) Seguro de gastos médicos mayores y menores 4/	N/A
XI) Seguro de separación individualizado	N/A
XII) Apoyo económico para adquisición de vehículo	N/A
II. Percepción extraordinaria:	
a) Pago por riesgo y potencialización de seguro de vida	N/A

1/Corresponde a las Percepciones 2010.

2/Conforme a lo dispuesto en el artículo transitorio 2010 de la ley del ISR, DOF del 7 de diciembre de 2010.

REMUNERACIÓN TOTAL ANUAL DEL PUESTO DE ASISTENTE DE SERVICIOS DE MANTENIMIENTO (pesos)

	REMUNERACIÓN
	REMUNERACIÓN RECIBIDA
REMUNERACIÓN TOTAL ANUAL NETA (RTA) 1/	50,119.89
Impuesto sobre la renta retenido	12,859.31
Percepción bruta anual	62,979.20
I. Percepciones ordinarias:	
a) Sueldos y salario:	
I) Sueldo base 3/	48,888.00
II) Compensación garantizada	N/A
b) Prestaciones:	
I) Aportaciones a seguridad social	N/A
II) Ahorro solidario (Artículo 100 de la Ley del ISSSET)	N/A
III) Prima vacacional	3,259.20
IV) Aguinaldo	5,432.00
V) Gratificación de fin de año	N/A
VI) Prima quinquenal	N/A
VII) Ayuda para despensa	5,400.00
VIII) Seguro de vida institucional 4/	N/A
IX) Seguro colectivo de retiro	N/A
X) Seguro de gastos médicos mayores y menores 4/	N/A
XI) Seguro de separación individualizado	N/A
XII) Apoyo económico para adquisición de vehículo	N/A
II. Percepción extraordinaria:	
a) Pago por riesgo y potencialización de seguro de vida	N/A

1/Corresponde a las Percepciones 2010.

2/Conforme a lo dispuesto en el artículo transitorio 2010 de la ley del ISR, DOF del 7 de diciembre de 2010

REMUNERACIÓN TOTAL ANUAL DEL PUESTO DE SECRETARIA DE RECTOR (pesos)

	REMUNERACIÓN RECIBIDA
REMUNERACIÓN TOTAL ANUAL NETA (RTA) 1/	68,171.26
Impuesto sobre la renta retenido	20,595.62
Percepción bruta anual	88,766.88
I. Percepciones ordinarias:	
a) Sueldos y salario:	
I) Sueldo base 3/	70,783.20
II) Compensación garantizada	N/A
b) Prestaciones:	
I) Aportaciones a seguridad social	N/A
II) Ahorro solidario (Artículo 100 de la Ley del ISSSET)	N/A
III) Prima vacacional	4,718.88
IV) Aguinaldo	7,864.80
V) Gratificación de fin de año	N/A
VI) Prima quinquenal	N/A
VII) Ayuda para despensa	5,400.00
VIII) Seguro de vida institucional 4/	N/A
IX) Seguro colectivo de retiro	N/A
X) Seguro de gastos médicos mayores y menores 4/	N/A
XI) Seguro de separación individualizado	N/A
XII) Apoyo económico para adquisición de vehículo	N/A
II. Percepción extraordinaria:	
a) Pago por riesgo y potencialización de seguro de vida	N/A

1/Corresponde a las Percepciones 2010.

2/Conforme a lo dispuesto en el artículo transitorio 2010 de la ley del ISR, DOF del 7 de diciembre de 2010

REMUNERACIÓN TOTAL ANUAL DEL PUESTO DE SECRETARIA DE SECRETARIA (pesos)

	REMUNERACIÓN RECIBIDA
REMUNERACIÓN TOTAL ANUAL NETA (RTA) 1/	65,238.88
Impuesto sobre la renta retenido	19,338.88
Percepción bruta anual	84,577.76
I. Percepciones ordinarias:	
a) Suéldos y salario:	
I) Sueldo base 3/	67,226.40
II) Compensación garantizada	N/A
b) Prestaciones:	
I) Aportaciones a seguridad social	N/A
II) Ahorro solidario (Artículo 100 de la Ley del ISSSET)	N/A
III) Prima vacacional	4,481.76
IV) Aguinaldo	7,469.60
V) Gratificación de fin de año	N/A
VI) Prima quinquenal	N/A
VII) Ayuda para despensa	5,400.00
VIII) Seguro de vida institucional 4/	N/A
IX) Seguro colectivo de retiro	N/A
X) Seguro de gastos médicos mayores y menores 4/	N/A
XI) Seguro de separación individualizado	N/A
XII) Apoyo económico para adquisición de vehículo	N/A
II. Percepción extraordinaria:	
a) Pago por riesgo y potencialización de seguro de vida	N/A

1/Corresponde a las Percepciones 2010.

2/Conforme a lo dispuesto en el artículo transitorio 2010 de la ley del ISR, DOF del 7 de diciembre de 2010

REMUNERACIÓN TOTAL ANUAL DEL PUESTO DE SECRETARIA DE DIRECTOR DE ÁREA (pesos)

	REMUNERACIÓN RECIBIDA
REMUNERACIÓN TOTAL ANUAL NETA (RTA) 1/	62,303.53
Impuesto sobre la renta retenido	18,080.87
Percepción bruta anual	80,384.40
I. Percepciones ordinarias:	
a) Sueldos y salario:	
I) Sueldo base 3/	63,666.00
II) Compensación garantizada	N/A
b) Prestaciones:	
I) Aportaciones a seguridad social	N/A
II) Ahorro solidario (Artículo 100 de la Ley del ISSSET)	N/A
III) Prima vacacional	4,244.40
IV) Aguinaldo	7,074.00
V) Gratificación de fin de año	N/A
VI) Prima quinquenal	N/A
VII) Ayuda para despensa	5,400.00
VIII) Seguro de vida institucional 4/	N/A
IX) Seguro colectivo de retiro	N/A
X) Seguro de gastos médicos mayores y menores 4/	N/A
XI) Seguro de separación individualizado	N/A
XII) Apoyo económico para adquisición de vehículo	N/A
II. Percepción extraordinaria:	
a) Pago por riesgo y potencialización de seguro de vida	N/A

1/Corresponde a las Percepciones 2010.

2/Conforme a lo dispuesto en el artículo transitorio 2010 de la ley del ISR, DOF del 7 de diciembre de 2010

REMUNERACIÓN TOTAL ANUAL DEL PUESTO DE SECRETARIA DE SUBDIRECTOR DE ÁREA (pesos)

	REMUNERACIÓN RECIBIDA
REMUNERACIÓN TOTAL ANUAL NETA (RTA) 1/	59,620.46
Impuesto sobre la renta retenido	16,930.99
Percepción bruta anual	76,551.44
I. Percepciones ordinarias:	
a) Sueldos y salario:	
I) Sueldo base 3/	60,411.60
II) Compensación garantizada	N/A
b) Prestaciones:	
I) Aportaciones a seguridad social.	N/A
II) Ahorro solidario (Artículo 100 de la Ley del ISSSET)	N/A
III) Prima vacacional	4,027.44
IV) Aguinaldo	6,712.40
V) Gratificación de fin de año	N/A
VI) Prima quinquenal	N/A
VII) Ayuda para despensa	5,400.00
VIII) Seguro de vida institucional 4/	N/A
IX) Seguro colectivo de retiro	N/A
X) Seguro de gastos médicos mayores y menores 4/	N/A
XI) Seguro de separación individualizado	N/A
XII) Apoyo económico para adquisición de vehículo	N/A
II. Percepción extraordinaria:	
a) Pago por riesgo y potencialización de seguro de vida	N/A

1/Corresponde a las Percepciones 2010.

2/Conforme a lo dispuesto en el artículo transitorio 2010 de la ley del ISR, DOF del 7 de diciembre de 2010

REMUNERACIÓN TOTAL ANUAL DEL PUESTO DE SECRETARIA DE JEFE DE DEPARTAMENTO (pesos)

	REMUNERACIÓN RECIBIDA
REMUNERACIÓN TOTAL ANUAL NETA (RTA) 1/	57,818.88
Impuesto sobre la renta retenido	16,158.88
Percepción bruta anual	73,977.76
I. Percepciones ordinarias:	
a) Sueldos y salario:	
I) Sueldo base 3/	58,226.40
II) Compensación garantizada	N/A
b) Prestaciones:	
I) Aportaciones a seguridad social	N/A
II) Ahorro solidario (Artículo 100 de la Ley del ISSSET)	N/A
III) Prima vacacional	3,881.76
IV) Aguinaldo	6,469.60
V) Gratificación de fin de año	N/A
VI) Prima quinquenal	N/A
VII) Ayuda para despensa	5,400.00
VIII) Seguro de vida institucional 4/	N/A
IX) Seguro colectivo de retiro	N/A
X) Seguro de gastos médicos mayores y menores 4/	N/A
XI) Seguro de separación individualizado	N/A
XII) Apoyo económico para adquisición de vehículo	N/A
II. Percepción extraordinaria:	
a) Pago por riesgo y potencialización de seguro de vida	N/A

1/Corresponde a las Percepciones 2010.

2/Conforme a lo dispuesto en el artículo transitorio 2010 de la ley del ISR, DOF del 7 de diciembre de 2010.

REMUNERACIÓN TOTAL ANUAL DEL PUESTO DE PROFESOR DE TIEMPO COMPLETO TITULAR C (pesos)

	REMUNERACIÓN RECIBIDA
REMUNERACIÓN TOTAL ANUAL NETA (RTA) 1/	259,850.35
Impuesto sobre la renta retenido	100,751.97
Percepción bruta anual	360,602.32
I. Percepciones ordinarias:	
a) Sueldos y salario:	
I) Sueldo base 3/	297,640.80
II) Compensación garantizada	N/A
b) Prestaciones:	
I) Aportaciones a seguridad social	N/A
II) Ahorro solidario (Artículo 100 de la Ley del ISSSET)	N/A
III) Prima vacacional	19,842.72
IV) Aguinaldo	33,071.20
V) Gratificación de fin de año	N/A
VI) Prima quinquenal	N/A
VII) Ayuda para despensa	5,400.00
VIII) Seguro de vida institucional 4/	N/A
IX) Seguro colectivo de retiro	N/A
X) Seguro de gastos médicos mayores y menores 4/	N/A
XI) Seguro de separación individualizado	N/A
XII) Apoyo económico para adquisición de vehículo	N/A
XIII) Ayuda para material didáctico	4647.6
II. Percepción extraordinaria:	
a) Pago por riesgo y potencialización de seguro de vida	N/A

1/Corresponde a las Percepciones 2010.

2/Conforme a lo dispuesto en el artículo transitorio 2010 de la ley del ISR, DOF del 7 de diciembre de 2010

REMUNERACIÓN TOTAL ANUAL DEL PUESTO DE PROFESOR DE TIEMPO COMPLETO TITULAR A (pesos)

	REMUNERACIÓN RECIBIDA
REMUNERACIÓN TOTAL ANUAL NETA (RTA) 1/	187,533.99
Impuesto sobre la renta retenido	75,115.85
Percepción bruta anual	262,649.84
I. Percepciones ordinarias:	
a) Sueldos y salario:	
I) Sueldo base 3/	214,473.60
II) Compensación garantizada	N/A
b) Prestaciones:	
I) Aportaciones a seguridad social	N/A
II) Ahorro solidario (Artículo 100 de la Ley del ISSSET)	N/A
III) Prima vacacional	14,298.24
IV) Aguinaldo	23,830.40
V) Gratificación de fin de año	N/A
VI) Prima quinquenal	N/A
VII) Ayuda para despensa	5,400.00
VIII) Seguro de vida institucional 4/	N/A
IX) Seguro colectivo de retiro	N/A
X) Seguro de gastos médicos mayores y menores 4/	N/A
XI) Seguro de separación individualizado	N/A
XII) Apoyo económico para adquisición de vehículo.	N/A
XIII) Ayuda para material didactico	4,647.60
II. Percepción extraordinaria:	
a) Pago por riesgo y potencialización de seguro de vida	N/A

1/Corresponde a las Percepciones 2010.

2/Conforme a lo dispuesto en el artículo transitorio 2010 de la ley del ISR, DOF del 7 de diciembre de 2010

REMUNERACIÓN TOTAL ANUAL DEL PUESTO DE PROFESOR DE TIEMPO COMPLETO TITULAR B (pesos)

	REMUNERACIÓN RECIBIDA
REMUNERACIÓN TOTAL ANUAL NETA (RTA) 1/	223,765.41
Impuesto sobre la renta retenido	85,286.99
Percepción bruta anual	309,052.40
I. Percepciones ordinarias:	
a) Sueldos y salario:	
I) Sueldo base 3/	253,872.00
II) Compensación garantizada	N/A
b) Prestaciones:	
I) Aportaciones a seguridad social	N/A
II) Ahorro solidario (Artículo 100 de la Ley del ISSSET)	N/A
III) Prima vacacional	16,924.80
IV) Aguinaldo	28,208.00
V) Gratificación de fin de año	N/A
VI) Prima quinquenal	N/A
VII) Ayuda para dèspensa	5,400.00
VIII) Seguro de vida institucional 4/	N/A
IX) Seguro colectivo de retiro	N/A
X) Seguro de gastos médicos mayores y menores 4/	N/A
XI) Seguro de separación individualizado	N/A
XII) Apoyo económico para adquisición de vehículo	N/A
XIII) Ayuda para material didactico	4,647.60
II. Percepción extraordinaria:	
a) Pago por riesgo y potencialización de seguro de vida	N/A

1/Corresponde a las Percepciones 2010.

2/Conforme a lo dispuesto en el artículo transitorio 2010 de la ley del ISR, DOF del 7 de diciembre de 2010

REMUNERACIÓN TOTAL ANUAL DEL PUESTO DE PROFESOR DE TIEMPO COMPLETO ASOCIADO C (pesos)

	REMUNERACIÓN RECIBIDA
REMUNERACIÓN TOTAL ANUAL NETA (RTA) 1/	163,712.82
Impuesto sobre la renta retenido	64,906.78
Percepción bruta anual	228,619.60
I. Percepciones ordinarias:	
a) Sueldos y salario:	
I) Sueldo base 3/	185,580.00
II) Compensación garantizada	N/A
b) Prestaciones:	
I) Aportaciones a seguridad social	N/A
II) Ahorro solidario (Artículo 100 de la Ley del ISSSET)	N/A
III) Prima vacacional	12,372.00
IV) Aguinaldo	20,620.00
V) Gratificación de fin de año	N/A
VI) Prima quinquenal	N/A
VII) Ayuda para despensa	5,400.00
VIII) Seguro de vida institucional 4/	N/A
IX) Seguro colectivo de retiro	N/A
X) Seguro de gastos médicos mayores y menores 4/	N/A
XI) Seguro de separación individualizado	N/A
XII) Apoyo económico para adquisición de vehículo	N/A
XIII) Ayuda para material didáctico	4,647.60
II. Percepción extraordinaria:	
a) Pago por riesgo y potencialización de seguro de vida	N/A

1/Corresponde a las Percepciones 2010.

2/Conforme a lo dispuesto en el artículo transitorio 2010 de la ley del ISR, DOF del 7 de diciembre de 2010

REMUNERACIÓN TOTAL ANUAL DEL PUESTO DE PROFESOR DE TIEMPO COMPLETO ASOCIADO A (pesos)

	REMUNERACIÓN RECIBIDA
REMUNERACIÓN TOTAL ANUAL NETA (RTA) 1/	136,200.50
Impuesto sobre la renta retenido	47,759.18
Percepción bruta anual	183,959.68
I. Percepciones ordinarias:	
a) Sueldos y salario:	
I) Sueldo base 3/	147,661.20
II) Compensación garantizada	N/A
b) Prestaciones:	
I) Aportaciones a seguridad social	N/A
II) Ahorro solidario (Artículo 100 de la Ley del ISSSET)	N/A
III) Prima vacacional	9,844.08
IV) Aguinaldo	16,406.80
V) Gratificación de fin de año	N/A
VI) Prima quinquenal	N/A
VII) Ayuda para despensa	5,400.00
VIII) Seguro de vida institucional 4/	N/A
IX) Seguro colectivo de retiro	N/A
X) Seguro de gastos médicos mayores y menores 4/	N/A
XI) Seguro de separación individualizado	N/A
XII) Apoyo económico para adquisición de vehículo	N/A
XIII) Ayuda para material didáctico	4,647.60
II. Percepción extraordinaria:	
a) Pago por riesgo y potencialización de seguro de vida	N/A

1/Corresponde a las Percepciones 2010.

2/Conforme a lo dispuesto en el artículo transitorio 2010 de la ley del ISR, DOF del 7 de diciembre de 2010

REMUNERACIÓN TOTAL ANUAL DEL PUESTO DE TÉCNICO DOCENTE A (pesos)

	REMUNERACIÓN RECIBIDA
REMUNERACIÓN TOTAL ANUAL NETA (RTA) 1/	114,076.72
Impuesto sobre la renta retenido	40,269.64
Percepción bruta anual	154,346.36
I. Percepciones ordinarias:	
a) Sueldos y salario:	
I) Sueldo base 3/	126,464.40
II) Compensación garantizada	N/A
b) Prestaciones:	
I) Aportaciones a seguridad social	N/A
II) Ahorro solidario (Artículo 100 de la Ley del ISSSET)	N/A
III) Prima vacacional	8,430.96
IV) Aguinaldo	14,051.00
V) Gratificación de fin de año	N/A
VI) Prima quinquenal	N/A
VII) Ayuda para despensa	5,400.00
VIII) Seguro de vida institucional 4/	N/A
IX) Seguro colectivo de retiro	N/A
X) Seguro de gastos médicos mayores y menores 4/	N/A
XI) Seguro de separación individualizado	N/A
XII) Apoyo económico para adquisición de vehículo	N/A
XIII) Ayuda para material didáctico	N/A
II. Percepción extraordinaria:	
a) Pago por riesgo y potencialización de seguro de vida	N/A

1/Corresponde a las Percepciones 2010.


2/Conforme a lo dispuesto en el artículo transitorio 2010 de la ley del ISR, DOF del 7 de diciembre de 2010

REMUNERACIÓN TOTAL ANUAL DEL PUESTO DE PROFESOR DE HORA SEMANA MES (pesos)

	REMUNERACIÓN RECIBIDA (COSTO POR HORA)
REMUNERACIÓN TOTAL ANUAL NETA (RTA) 1/	4,955.08
Impuesto sobre la renta retenido	339.08
Percepción bruta anual	5,294.17
I. Percepciones ordinarias:	
a) Sueldos y salario:	
I) Sueldo base 3/	4,291.68
II) Compensación garantizada	N/A
b) Prestaciones:	
I) Aportaciones a seguridad social	N/A
II) Ahorro solidario (Artículo 100 de la Ley del ISSSET)	N/A
III) Prima vacacional	286.11
IV) Aguinaldo	476.85
V) Gratificación de fin de año	N/A
VI) Prima quinquenal	N/A
VII) Ayuda para despensa	134.88
VIII) Seguro de vida institucional 4/	N/A
IX) Seguro colectivo de retiro	N/A
X) Seguro de gastos médicos mayores y menores 4/	N/A
XI) Seguro de separación individualizado	N/A
XII) Apoyo económico para adquisición de vehículo	N/A
XIII) Ayuda para material didáctico	104.64
II. Percepción extraordinaria:	
a) Pago por riesgo y potencialización de seguro de vida	N/A

1/Corresponde a las Percepciones 2010.

2/Conforme a lo dispuesto en el artículo transitorio 2010 de la ley del ISR, DOF del 7 de diciembre de 2010



TABASCO
Trabajar para transformar

El Periódico Oficial circula los miércoles y sábados.

Impreso en la Dirección de Talleres Gráficos de la Secretaría de Administración y Finanzas, bajo la Coordinación de la Dirección General de Asuntos Jurídicos de la Secretaría de Gobierno.

Las leyes, decretos y demás disposiciones superiores son obligatorias por el hecho de ser publicadas en este periódico.

Para cualquier aclaración acerca de los documentos publicados en el mismo, favor de dirigirse a la Av. Cobre s/n. Ciudad Industrial o al teléfono 3-10-33-00 Ext. 7561 de Villahermosa, Tabasco.