



PERIODICO OFICIAL

ORGANO DE DIFUSION OFICIAL DEL GOBIERNO
CONSTITUCIONAL DEL ESTADO LIBRE
Y SOBERANO DE TABASCO.

PUBLICADO BAJO LA DIRECCION DE LA SECRETARIA DE GOBIERNO
Registrado como correspondencia de segunda clase con fecha
17 de agosto de 1926 DGC Núm. 0010826 Características 11282816

Epoca 6a.

Villahermosa, Tabasco

26 DE NOVIEMBRE DE 2014

Suplemento
7536 B

No. 3076



PRESUPUESTO DE EGRESOS MUNICIPAL

MPIO: JALAPA, TABASCO

3er. TRIMESTRE

2014



**PRESUPUESTO DE EGRESOS MUNICIPAL 2014
MUNICIPIO DE JALAPA, TABASCO
CORRESPONDIENTE AL 3er. Trimestre**

U.R	PROG PTARIO	DESCRIPCION	PRESUPUESTO APROBADO	Presupuesto Modificado al 30 de Septiembre 2014	Comprometido al 30 de Septiembre 2014	Devengado al 30 de Septiembre 2014	Ejercido al 30 de Septiembre 2014	Pagado al 30 de Septiembre 2014	TOTAL al 30 de Septiembre 2014
PR	POA	PROGRAMA OPERATIVO ANUAL	202,336,869.62	230,712,018.36	12,990,871.47	124,882.00	4,419,750.26	141,977,169.99	146,396,920.25
UA		PRESIDENCIA MUNICIPAL	15,038,987.48	15,685,973.19	11,600.00	11,600.00	72,137.81	11,965,765.19	12,037,903.00
	01								
PRC		FUNCION PUBLICA Y GOBIERNO	15,038,987.48	15,685,973.19	11,600.00	11,600.00	72,137.81	11,965,765.19	12,037,903.00
	P001								
UA		SECRETARÍA DEL AYUNTAMIENTO	10,571,379.30	10,124,554.91	0.00	0.00	197,516.58	7,274,095.04	7,471,611.62
	02								
PRG		FUNCION PUBLICA Y GOBIERNO	10,571,379.30	10,124,554.91	0.00	0.00	197,516.58	7,274,095.04	7,471,611.62
	P001								
UA		DIRECCION DE FINANZAS	6,015,015.28	6,079,901.25	124,700.00	0.00	121,864.78	4,311,453.27	4,433,318.05
	03								
PRG		HACIENDA PUBLICA MUNICIPAL	4,151,374.98	4,235,020.35	0.00	0.00	68,510.40	3,052,610.44	3,121,120.84
	P003								
PRC		MODERNIZACION E INNOVACION TECNOLOGICA Y ADMINISTRATIVA	623,500.00	623,500.00	124,700.00	0.00	0.00	498,800.00	498,800.00
	K012								
PRG		APOYO ADMINISTRATIVO	1,240,140.30	1,221,380.90	0.00	0.00	53,354.38	760,042.83	813,397.21
UA		DIRECCION DE PROGRAMACION	33,206,577.08	3,168,088.57	0.00	0.00	65,622.77	1,619,714.45	1,685,337.22
	04								
PRG		PLANEACION Y PROGRAMACION PRESUPUESTARIA	33,206,577.08	3,168,088.57	0.00	0.00	65,622.77	1,619,714.45	1,685,337.22
	P002								
UA		DIRECCION DE CONTRALORÍA	4,693,754.15	4,857,116.23	0.00	0.00	61,783.86	3,604,332.73	3,666,116.59
	05								
PRG		OPERACIÓN DEL SISTEMA DE CONTROL Y EVALUACION DE LA FUNCION PUBLICA	4,693,754.15	4,857,116.23	0.00	0.00	61,783.86	3,604,332.73	3,666,116.59
	O001								
UA		DIRECCION DE DESARROLLO	9,228,817.20	9,652,506.37	0.00	0.00	291,712.57	6,679,408.19	6,971,120.76
	06								
PRG		FOMENTO A LA ACTIVIDAD AGROPECUARIA Y FORESTAL	0.00	728,515.80	0.00	0.00	0.00	728,515.80	728,515.80
	F005								



PRESUPUESTO DE EGRESOS MUNICIPAL 2014
MUNICIPIO DE JALAPA, TABASCO
CORRESPONDIENTE AL 3er. Trimestre

U.R.	PROG. PRESUPUESTARIO	DESCRIPCION	PRESUPUESTO APROBADO	Presupuesto Modificado al 30 de Septiembre 2014	Comprometido al 30 de Septiembre 2014	Devengado al 30 de Septiembre 2014	Ejercido al 30 de Septiembre 2014	Pagado al 30 de Septiembre 2014	TOTAL al 30 de Septiembre 2014
PRG	M001	APOYO ADMINISTRATIVO	9,228,817.20	8,923,990.57	0.00	0.00	291,712.57	5,950,892.39	6,242,604.96
UA	07	DIRECCION DE FOMENTO ECONOMICO	2,366,460.57	4,665,396.42	0.00	1,922.00	53,752.04	4,016,387.07	4,070,139.11
PRG	F002	FOMENTO A LA CULTURA Y LAS ARTES	0.00	2,416,028.32	0.00	1,922.00	3,000.00	2,411,106.32	2,414,106.32
PRG	M001	APOYO ADMINISTRATIVO	2,366,460.57	2,249,368.10	0.00	0.00	50,752.04	1,605,280.75	1,656,032.79
UA	08	DIRECCION DE OBRAS, ORDENAMIENTO TERRITORIAL Y SERVICIOS	19,527,054.97	61,614,159.79	12,042,632.54	0.00	780,740.76	26,497,448.37	27,278,189.13
PRG	E005	MANTENIMIENTO Y LIMPIEZA A VIALIDADES Y ESPACIOS PUBLICOS	4,900,686.76	4,602,055.72	0.00	0.00	198,749.17	2,729,321.15	2,928,070.32
PRG	E006	ALUMBRADO PUBLICO	1,466,424.51	1,636,504.58	0.00	0.00	51,137.62	1,085,277.59	1,136,415.21
PRG	E011	DRENAJE, ALCANTARILLADO Y SANEAMIENTO	1,229,415.98	1,175,852.20	0.00	0.00	32,206.97	725,918.70	758,125.67
PRG	F008	APOYO A LA VIVIENDA	0.00	233,995.20	0.00	0.00	0.00	233,995.20	233,995.20
PRG	K001	URBANIZACION	0.00	8,083,689.94	-37,934.13	0.00	0.00	6,762,125.55	6,762,125.55
PRG	K002	INFRAESTRUCTURA DEPORTIVA	0.00	8,847,008.63	0.00	0.00	0.00	0.00	0.00
PRG	K005	INFRAESTRUCTURA DE AGUA POTABLE	0.00	247,741.08	0.00	0.00	0.00	247,741.08	247,741.08
PRG	K006	INFRAESTRUCTURA DE DRENAJE, ALCANTARILLADO Y SANEAMIENTO	0.00	22,672,888.01	12,073,913.24	0.00	171,145.92	5,921,985.02	6,093,130.94
PRG	K007	INFRAESTRUCTURA CAMINERA	0.00	565,318.48	0.00	0.00	0.00	565,318.48	565,318.48
PRG	K009	INFRAESTRUCTURA PARA LA EDUCACION	0.00	1,578,000.00	0.00	0.00	0.00	0.00	0.00



**PRESUPUESTO DE EGRESOS MUNICIPAL 2014
MUNICIPIO DE JALAPA, TABASCO
CORRESPONDIENTE AL 3er. Trimestre**

U.R.	PROG. PPTARIO	DESCRIPCION	PRESUPUESTO APROBADO	Presupuesto Modificado al 30 de Septiembre 2014	Comprometido al 30 de Septiembre 2014	Devengado al 30 de Septiembre 2014	Ejercido al 30 de Septiembre 2014	Pagado al 30 de Septiembre 2014	TOTAL al 30 de Septiembre 2014
PRG	K011	CONSTRUCCION Y REHABILITACION DE INMUEBLES	0.00	95,925.10	1,253.43	0.00	0.00	10,096.39	10,096.39
PRG	M001	APOYO ADMINISTRATIVO	11,930,527.72	11,875,180.85	5,400.00	0.00	327,501.08	8,215,669.21	8,543,170.29
UA	09	DIRECCION DE EDUCACION, CULTURA Y RECREACION	12,222,105.68	13,132,165.09	111,360.00	111,360.00	413,669.71	8,639,523.38	9,053,193.09
PRG	F001	FOMENTO A LA EDUCACION	0.00	98,000.00	0.00	0.00	0.00	98,000.00	98,000.00
PRG	F002	FOMENTO A LA CULTURA Y LAS ARTES	0.00	1,178,050.53	111,360.00	111,360.00	0.00	1,176,717.97	1,176,717.97
PRG	F003	FOMENTO AL DEPORTE Y RECREACION	879,793.80	875,897.09	0.00	0.00	32,953.77	532,033.93	564,987.70
PRG	M001	APOYO ADMINISTRATIVO	11,342,311.88	10,980,217.47	0.00	0.00	380,715.94	6,832,771.48	7,213,487.42
UA	10	DIRECCION DE ADMINISTRACION	30,026,905.00	33,424,408.62	680,049.99	0.00	496,516.38	26,803,096.19	27,299,612.57
PRG	E006	ALUMBRADO PUBLICO	11,624,328.87	11,624,328.87	0.00	0.00	0.00	11,271,943.00	11,271,943.00
PRG	E010	SERVICIO DE AGUA POTABLE	214,774.92	214,774.92	0.00	0.00	0.00	161,081.19	161,081.19
PRG	K012	MODERNIZACION E INNOVACION TECNOLOGICA Y ADMINISTRATIVA	0.00	1,863,396.94	680,049.99	0.00	0.00	922,199.53	922,199.53
PRG	K013	FORTALECIMIENTO DEL PATRIMONIO MUNICIPAL	0.00	620,000.00	0.00	0.00	0.00	620,000.00	620,000.00
PRG	M001	APOYO ADMINISTRATIVO	18,187,801.21	19,101,907.89	0.00	0.00	496,516.38	13,827,872.47	14,324,388.85
UA	11	DIRECCION DE SEGURIDAD PUBLICA	28,905,062.51	29,332,042.82	0.00	0.00	1,002,291.38	18,808,143.38	19,810,434.76

PRESUPUESTO DE EGRESOS MUNICIPAL 2014
MUNICIPIO DE JALAPA, TABASCO
CORRESPONDIENTE AL 3er. Trimestre

U.R.	PROG. PRESUPUESTARIO	DESCRIPCION	PRESUPUESTO APROBADO	Presupuesto Modificado al 30 de Septiembre 2014	Comprometido al 30 de Septiembre 2014	Devengado al 30 de Septiembre 2014	Ejercido al 30 de Septiembre 2014	Pagado al 30 de Septiembre 2014	TOTAL al 30 de Septiembre 2014
PRG	E002	SALVAGUARDA DE LA INTEGRIDAD FISICA Y PATRIMONIAL DE LOS HABITANTES	28,905,062.51	29,332,042.82	0.00	0.00	1,002,291.38	18,808,143.38	19,810,434.76
UA	12	DIRECCION DE TRANSITO	3,246,541.45	4,245,092.33	0.00	0.00	119,034.62	2,808,743.62	2,927,778.24
PRG	E003	POLICIA PREVENTIVA DE TRANSITO	3,246,541.45	4,224,146.25	0.00	0.00	119,034.62	2,787,797.54	2,906,832.16
PRG	M001	APOYO ADMINISTRATIVO	0.00	20,946.08	0.00	0.00	0.00	20,946.08	20,946.08
UA	13	DIRECCION DE ASUNTOS JURIDICOS	2,617,611.23	2,740,084.47	14,700.00	0.00	45,083.76	1,975,674.10	2,020,757.86
PRG	M001	APOYO ADMINISTRATIVO	2,617,611.23	2,740,084.47	14,700.00	0.00	45,083.76	1,975,674.10	2,020,757.86
UA	14	DIRECCION DE ATENCION CIUDADANA	2,920,410.70	2,768,286.46	0.00	0.00	29,288.37	2,109,455.13	2,138,743.50
PRG	M001	APOYO ADMINISTRATIVO	2,920,410.70	2,768,286.46	0.00	0.00	29,288.37	2,109,455.13	2,138,743.50
UA	15	DIRECCION DE ATENCION A LA MUJER	1,585,361.90	1,583,697.46	4,999.94	0.00	23,603.45	967,296.22	990,899.67
PRG	M001	APOYO ADMINISTRATIVO	1,585,361.90	1,283,697.46	0.00	0.00	23,603.45	901,496.48	925,099.93
PRG	F009	ASISTENCIA SOCIAL Y ATENCION A GRUPOS VULNERABLES	0.00	300,000.00	4,999.94	0.00	0.00	65,799.74	65,799.74
UA	16	DIRECCION DE PROTECCION AMBIENTAL Y DESARROLLO SUSTENTABLE	8,759,227.00	8,928,969.01	0.00	0.00	240,933.33	6,264,465.88	6,505,399.21
PRG	M001	APOYO ADMINISTRATIVO	2,249,414.30	2,136,026.79	0.00	0.00	30,263.25	1,585,945.60	1,616,208.85
PRG	E004	RECOLECCION, TRASLADO Y DISPOSICION FINAL DE RESIDUOS SOLIDOS	6,509,812.70	6,653,742.22	0.00	0.00	210,670.08	4,539,320.28	4,749,990.36




PRESUPUESTO DE EGRESOS MUNICIPAL 2014
MUNICIPIO DE JALAPA, TABASCO
CORRESPONDIENTE AL 3er. Trimestre

U.R. PRG	PROG. PRG	DESCRIPCION	PRESUPUESTO APROBADO	Presupuesto Modificado al 30 de Septiembre 2014	Comprometido al 30 de Septiembre 2014	Devengado al 30 de Septiembre 2014	Ejercido al 30 de Septiembre 2014	Pagado al 30 de Septiembre 2014	TOTAL al 30 de Septiembre 2014
PRG	K005	INFRAESTRUCTURA DE AGUA POTABLE	0.00	39,913.04	0.00	0.00	0.00	33,059.39	33,059.39
PRG	K007	INFRAESTRUCTURA CAMINERA	0.00	788,135.99	0.00	0.00	0.00	0.00	0.00
PRG	K008	INFRAESTRUCTURA PARA LA SALUD	0.00	2,500,000.00	0.00	0.00	0.00	0.00	0.00

NOTA: ESTA PUBLICACION SE REALIZA EN CUMPLIMIENTO DE LOS ARTICULOS 38 DE LA LEY ESTATAL DE PLANEACION Y 65 FRACCION III, DE LA LEY ORGANICA DE LOS MUNICIPIOS DEL ESTADO, RECURSOS APROBADOS MEDIANTE; ACTA DE CABILDO DE SESION EXTRAORDINARIA DE CABILDO N° SM/024/2013 DE FECHA 30 DE DICIEMBRE DE 2013; ACTA DE CABILDO DE SESION EXTRAORDINARIA DE CABILDO DE FECHA 01 DE ENERO DE 2014; ACTA DE CABILDO DE SESION ORDINARIA DE CABILDO DE FECHA 28 DE NOVIEMBRE DE 2014; ACTA DE CABILDO DE SESION ORDINARIA DE CABILDO DE FECHA 21 DE FEBRERO DE 2014; ACTA DE CABILDO DE SESION EXTRAORDINARIA DE CABILDO DE FECHA 28 DE FEBRERO DE 2014; ACTA DE CABILDO DE SESION ORDINARIA DE CABILDO DE FECHA 25 DE MARZO DE 2014; ACTA DE CABILDO DE SESION ORDINARIA DE CABILDO DE FECHA 29 DE ABRIL DE 2014; ACTA DE CABILDO DE SESION ORDINARIA DE CABILDO DE FECHA 29 DE MAYO DE 2014; ACTA DE CABILDO DE SESION ORDINARIA DE CABILDO DE FECHA 12 DE JUNIO DE 2014; ACTA DE CABILDO DE SESION EXTRAORDINARIA DE CABILDO DE FECHA 17 DE JUNIO DE 2014; ACTA DE CABILDO DE SESION EXTRAORDINARIA DE CABILDO DE FECHA 25 DE JUNIO DE 2014; ACTA DE CABILDO DE SESION ORDINARIA DE CABILDO DE FECHA 15 DE JULIO DE 2014; ACTA DE CABILDO DE SESION EXTRAORDINARIA DE CABILDO DE FECHA 29 DE JULIO DE 2014; ACTA DE CABILDO DE SESION EXTRAORDINARIA DE CABILDO DE FECHA 09 DE AGOSTO DE 2014; ACTA DE CABILDO DE SESION ORDINARIA DE CABILDO DE FECHA 28 DE AGOSTO DE 2014; ACTA DE CABILDO DE SESION EXTRAORDINARIA DE CABILDO DE FECHA 19 DE SEPTIEMBRE DE 2014; ACTA DE CABILDO DE SESION ORDINARIA DE CABILDO DE FECHA 30 DE SEPTIEMBRE DE 2014; OFICIOS DE AUTORIZACIONES DE LA SECRETARIA DE PLANEACION Y FINANZAS DEL ESTADO: N° SPF/SI/DCH/260/2014 DE FECHA 20 DE FEBRERO DE 2014, SPF/SI/DCH/277/2014 DE FECHA 20 DE FEBRERO DE 2014, SPF/598/2013 DE FECHA 02 DE DICIEMBRE DE 2013.


 L.C.P. LUIS ENRIQUE PEREZ ALVARADO
 DIR. DE PROGRAMACION


 BIOL. OVIDIO HERNANDEZ PEREZ
 PRESIDENTE MUNICIPAL


 MVZ. JORGE ENRIQUE OCAÑA ROMERO
 SINDICO DE HACIENDA

MUNICIPIO DE JALAPA, TABASCO
CORRESPONDIENTE AL 3er. Trimestre
RESUMEN POR FUENTE DE FINANCIAMIENTO

FUENTE	DESCRIPCION	PRESUPUESTO APROBADO	Presupuesto Modificado al 30 de Septiembre 2014	Comprometido al 30 de Septiembre 2014	Devengado al 30 de Septiembre 2014	Ejercido al 30 de Septiembre 2014	Pagado al 30 de Septiembre 2014	TOTAL al 30 de Septiembre 2014
POA	PROGRAMA OPERATIVO ANUAL	202,336,869.62	230,712,018.36	12,990,871.47	124,882.00	4,419,750.26	141,977,169.99	146,396,920.25
1	PARTICIPACIONES	158,264,572.00	154,215,408.00	269,842.43	124,882.00	3,845,299.97	108,852,257.84	112,697,557.81
10	CONVENIO FEDERAL PEMEX	0.00	2,658,041.00	-63,842.79	0.00	0.00	1,398,732.98	1,398,732.98
13	PARTICIPACIONES REMANENTES 2013	3,871,666.34	4,218,302.95	2,153.86	0.00	0.00	4,190,601.49	4,190,601.49
14	RECURSOS PROPIOS REMANENTE 2013	871,733.62	11,464.45	0.00	0.00	0.00	10,825.01	10,825.01
15	FONDO III REMANENTE 2013	476,268.40	476,268.40	0.00	0.00	0.00	476,198.20	476,198.20
16	CONVENIOS FEDERALES REMANENTES	60,934.19	19,779.63	0.00	0.00	0.00	0.00	0.00
17	REFRENDO DE CONVENIO MIXTO PROSSAPYS 2013	1,800,013.29	1,780,934.76	-12,248.75	0.00	0.00	1,776,080.00	1,776,080.00
18	CONVENIOS ESTATALES REMANENTES	19,494.63	20,946.08	0.00	0.00	0.00	20,946.08	20,946.08
19	FONDO IV REMANENTES 2013	133,913.15	133,913.15	0.00	0.00	7,620.38	126,248.16	133,868.54
2	RECURSOS PROPIOS 2014	7,227,965.00	5,707,827.00	680,049.99	0.00	3,000.00	3,920,920.84	3,923,920.84
20	REMANENTES MIXTOS 2013	0.00	1,289,037.70	0.00	0.00	0.00	1,287,050.50	1,287,050.50
21	CONVENIO FEDERAL (INMUJERES)	0.00	300,000.00	4,999.94	0.00	0.00	65,799.74	65,799.74
22	FONDO IV REMANENTES 2012	0.00	179.80	0.00	0.00	0.00	0.00	0.00
23	RECURSOS PROPIOS REFRENDO 2012	0.00	37,494.81	0.00	0.00	0.00	0.00	0.00
24	CONVENIO ESTATAL (FIDEET) 2014	0.00	0.00	0.00	0.00	0.00	0.00	0.00
3	CONVENIOS ESTATALES	0.00	1,183,879.00	0.00	0.00	33,047.75	745,580.22	778,627.97
4	CONVENIOS FEDERALES	0.00	10,425,008.63	0.00	0.00	0.00	0.00	0.00
5	CONVENIO DE APORTACION MIXTA	0.00	20,881,199.00	12,086,161.99	0.00	171,145.92	4,135,080.01	12,257,347.92
6	FONDO III.- APORTACIONES FEDERALES RAMO 33.- FIII FONDO DE APORTACIONES	11,127,290.00	8,708,448.00	23,754.80	0.00	925.02	1,475,425.78	1,476,350.80
7	FONDO IV.- APORTACIONES FEDERALES RAMO 33.- FIV FONDO DE APORTACIONES	18,483,019.00	18,643,886.00	0.00	0.00	358,711.22	13,495,423.14	13,854,134.36

NOTA: ESTA PUBLICACION SE REALIZA EN CUMPLIMIENTO DE LOS ARTICULOS 38 DE LA LEY ESTATAL DE PLANEACION Y 65 FRACCION III, DE LA LEY ORGANICA DE LOS MUNICIPIOS DEL ESTADO, RECURSOS APROBADOS MEDIANTE, ACTA DE CABILDO DE SESION EXTRAORDINARIA DE CABILDO N° SM/024/2013 DE FECHA 30 DE DICIEMBRE DE 2013; ACTA DE CABILDO DE SESION EXTRAORDINARIA DE CABILDO DE FECHA 01 DE ENERO DE 2014; ACTA DE CABILDO DE SESION ORDINARIA DE CABILDO DE FECHA 28 DE NOVIEMBRE DE 2014; ACTA DE CABILDO DE SESION ORDINARIA DE CABILDO DE FECHA 21 DE FEBRERO DE 2014; ACTA DE CABILDO DE SESION EXTRAORDINARIA DE CABILDO DE FECHA 28 DE FEBRERO DE 2014; ACTA DE CABILDO DE SESION ORDINARIA DE CABILDO DE FECHA 25 DE MARZO DE 2014; ACTA DE CABILDO DE SESION ORDINARIA DE CABILDO DE FECHA 29 DE ABRIL DE 2014; ACTA DE CABILDO DE SESION ORDINARIA DE CABILDO DE FECHA 29 DE MAYO DE 2014; ACTA DE CABILDO DE SESION ORDINARIA DE CABILDO DE FECHA 12 DE JUNIO DE 2014; ACTA DE CABILDO DE SESION EXTRAORDINARIA DE CABILDO DE FECHA 17 DE JUNIO DE 2014; ACTA DE CABILDO DE SESION EXTRAORDINARIA DE CABILDO DE FECHA 25 DE JUNIO DE 2014; ACTA DE CABILDO DE SESION ORDINARIA DE CABILDO DE FECHA 15 DE JULIO DE 2014; ACTA DE CABILDO DE SESION EXTRAORDINARIA DE CABILDO DE FECHA 29 DE JULIO DE 2014; ACTA DE CABILDO DE SESION EXTRAORDINARIA DE CABILDO DE FECHA 09 DE AGOSTO DE 2014; ACTA DE CABILDO DE SESION ORDINARIA DE CABILDO DE FECHA 28 DE AGOSTO DE 2014; ACTA DE CABILDO DE SESION EXTRAORDINARIA DE CABILDO DE FECHA 19 DE SEPTIEMBRE DE 2014; ACTA DE CABILDO DE SESION ORDINARIA DE CABILDO DE FECHA 30 DE SEPTIEMBRE DE 2014; OFICIOS DE AUTORIZACIONES DE LA SECRETARIA DE PLANEACION Y FINANZAS DEL ESTADO: N° SPF/S/DCH/260/2014 DE FECHA 20 DE FEBRERO DE 2014; SPF/S/DCH/277/2014 DE FECHA 20 DE FEBRERO DE 2014; SPF/598/2013 DE FECHA 02 DE DICIEMBRE DE 2013.

L.C.P. LUIS ENRIQUE PEREZ ALVARADO
DIR. DE PROGRAMACION

BIOL. OVIDIO HERNANDEZ PEREZ
PRESIDENTE MUNICIPAL

MVL JORGE ENRIQUE OCAÑA ROMERO
SINDICO DE HACIENDA



**PRESUPUESTO DE EGRESOS MUNICIPAL 2014
MUNICIPIO DE JALAPA, TABASCO
CORRESPONDIENTE AL 3er. Trimestre**

RESUMEN POR TIPO DE GASTO

U.R.	DESCRIPCION	PRESUPUESTO APROBADO	Presupuesto Modificado al 30 de Septiembre	Comprometido al 30 de Septiembre	Devengado al 30 de Septiembre	Ejercido al 30 de Septiembre 2014	Pagado al 30 de Septiembre 2014	TOTAL al 30 de Septiembre 2014
POA	PROGRAMA OPERATIVO ANUAL	202,336,869.62	230,712,018.36	12,990,871.47	124,882.00	4,419,750.26	141,977,169.99	146,396,920.25
1	GASTO CORRIENTE	201,713,369.62	181,123,402.50	150,142.37	124,882.00	4,419,750.26	127,205,684.91	131,625,435.17
	SERVICIOS PERSONALES	137,438,116.57	137,034,348.46	0.00	0.00	3,953,700.39	92,204,126.30	96,157,826.69
1000	MATERIALES Y SUMINISTROS	11,724,268.04	15,560,017.37	118,222.37	113,282.00	104,263.25	11,449,058.35	11,553,321.60
2000	SERVICIOS GENERALES	20,584,889.09	25,563,509.19	31,700.00	11,600.00	355,338.62	21,617,606.00	21,972,944.62
3000	TRANSFERENCIAS, ASIGNACIONES, SUBSIDIOS Y OTRAS AYUDAS	1,418,600.00	2,250,687.77	220.00	0.00	6,448.00	1,934,894.26	1,941,342.26
4000	INVERSIONES FINANCIERAS Y OTRAS PROVISIONES	30,547,495.92	714,839.71	0.00	0.00	0.00	0.00	0.00
7000	GASTO DE CAPITAL	623,500.00	49,588,615.86	12,840,729.10	0.00	0.00	14,771,485.08	14,771,485.08
2	BIENES MUEBLES, INMUEBLES E INTANGIBLES	623,500.00	3,164,096.94	804,749.99	0.00	0.00	2,098,199.52	2,098,199.52
5000	INVERSION PÚBLICA	0.00	46,424,518.92	12,035,979.11	0.00	0.00	12,673,285.56	12,673,285.56
6000								

NOTA: ESTA PUBLICACION SE REALIZA EN CUMPLIMIENTO DE LOS ARTICULOS 38 DE LA LEY ESTATAL DE PLANEACION Y 65 FRACCION III, DE LA LEY ORGANICA DE LOS MUNICIPIOS DEL ESTADO, RECURSOS APROBADOS MEDIANTE; ACTA DE CABILDO DE SESION EXTRAORDINARIA DE CABILDO N° SM/024/2013 DE FECHA 30 DE DICIEMBRE DE 2013; ACTA DE CABILDO DE SESION EXTRAORDINARIA DE CABILDO DE FECHA 01 DE ENERO DE 2014; ACTA DE CABILDO DE SESION ORDINARIA DE CABILDO DE FECHA 28 DE NOVIEMBRE DE 2014; ACTA DE CABILDO DE SESION ORDINARIA DE CABILDO DE FECHA 21 DE FEBRERO DE 2014; ACTA DE CABILDO DE SESION EXTRAORDINARIA DE CABILDO DE FECHA 28 DE FEBRERO DE 2014; ACTA DE CABILDO DE SESION ORDINARIA DE CABILDO DE FECHA 25 DE MARZO DE 2014; ACTA DE CABILDO DE SESION ORDINARIA DE CABILDO DE FECHA 29 DE ABRIL DE 2014; ACTA DE CABILDO DE SESION ORDINARIA DE CABILDO DE FECHA 29 DE MAYO DE 2014; ACTA DE CABILDO DE SESION ORDINARIA DE CABILDO DE FECHA 12 DE JUNIO DE 2014; ACTA DE CABILDO DE SESION EXTRAORDINARIA DE CABILDO DE FECHA 17 DE JUNIO DE 2014; ACTA DE CABILDO DE SESION EXTRAORDINARIA DE CABILDO DE FECHA 25 DE JUNIO DE 2014; ACTA DE CABILDO DE SESION ORDINARIA DE CABILDO DE FECHA 15 DE JULIO DE 2014; ACTA DE CABILDO DE SESION EXTRAORDINARIA DE CABILDO DE FECHA 29 DE JULIO DE 2014; ACTA DE CABILDO DE SESION EXTRAORDINARIA DE CABILDO DE FECHA 09 DE AGOSTO DE 2014; ACTA DE CABILDO DE SESION ORDINARIA DE CABILDO DE FECHA 28 DE AGOSTO DE 2014; ACTA DE CABILDO DE SESION EXTRAORDINARIA DE CABILDO DE FECHA 19 DE SEPTIEMBRE DE 2014; ACTA DE CABILDO DE SESION ORDINARIA DE CABILDO DE FECHA 30 DE SEPTIEMBRE DE 2014; OFICIOS DE AUTORIZACIONES DE LA SECRETARIA DE PLANEACION Y FINANZAS DEL ESTADO: N° SPF/SI/DCH/260/2014 DE FECHA 20 DE FEBRERO DE 2014, SPF/SI/DCH/277/2014 DE FECHA 20 DE FEBRERO DE 2014, SPF/598/2013 DE FECHA 02 DE DICIEMBRE DE 2013.

L.C.P. LUIS ENRIQUE PEREZ ALVARADO
DIR. DE PROGRAMACION

BIOL. OVIDIO HERNANDEZ PEREZ
PRESIDENTE MUNICIPAL

MVZ JORGE ENRIQUE OCAÑA ROMERO
SINDICO DE HACIENDA

Informes sobre la Situación Económica, las Finanzas Públicas y la
Deuda Pública

Tercer Trimestre 2014

	Proyectos Reportados	Municipios Reportados	Total de Municipios
Tabasco	18	1	18

Total: 18

Información General del Proyecto								
Clave del Proyecto	Nombre del Proyecto	Número de Proyecto	Entidad	Municipio	Localidad	Ámbito	Tipo de Recurso	Programa Fondo Comunitario
TAB14140300399703	M001-016.- Gastos De Operación De Coordinación General Del Ramo 33	M001-016	Tabasco	Jalapa	Cobertura municipal		Aportaciones Federales	1004 FAIS Municipal y de las Demarcaciones Territoriales del Distrito Federal
TAB14140300399891	E006-004.- Suministro De Material Electrico Para Mantenimiento De Alumbrado Publico (Remanentes 2013)	E006-004	Tabasco	Jalapa	Cobertura municipal		Aportaciones Federales	1004 FAIS Municipal y de las Demarcaciones Territoriales del Distrito Federal
TAB14140300399932	E006-005.- Suministro De Material Electrico Para Mantenimiento De Alumbrado Publico (Remanentes 2013)	E006-005	Tabasco	Jalapa	Cobertura municipal		Aportaciones Federales	1004 FAIS Municipal y de las Demarcaciones Territoriales del Distrito Federal
TAB14140300399978	E006-006.- Suministro De Material Electrico Para Mantenimiento De Alumbrado Publico (Remanentes 2013)	E006-006	Tabasco	Jalapa	Cobertura municipal		Aportaciones Federales	1004 FAIS Municipal y de las Demarcaciones Territoriales del Distrito Federal
TAB14140300400011	E006-007.- Suministro De Material Electrico Para Mantenimiento De Alumbrado Publico (Remanentes De 2013)	E006-007	Tabasco	Jalapa	Cobertura municipal		Aportaciones Federales	1004 FAIS Municipal y de las Demarcaciones Territoriales del Distrito Federal
TAB14140300400131	K007-001.- Gravado De Calles (Con Recargue De Grava En Tramos Aislados) Remanentes 2013	K007-001	Tabasco	Jalapa	Cobertura municipal		Aportaciones Federales	1004 FAIS Municipal y de las Demarcaciones Territoriales del Distrito Federal
TAB14140300400155	K007-002.- Mantenimiento De Camino Rural (Con Recargue De Grava En Tramos Aislados) Remanentes 2013	K007-002	Tabasco	Jalapa	Cobertura municipal		Aportaciones Federales	1004 FAIS Municipal y de las Demarcaciones Territoriales del Distrito Federal
TAB14140300400200	K007-003.- Mantenimiento De Camino Rural (Con Recargue De Grava En Tramos Aislados) Remanentes 2013	K007-003	Tabasco	Jalapa	Cobertura municipal		Aportaciones Federales	1004 FAIS Municipal y de las Demarcaciones Territoriales del Distrito Federal
TAB14140300400291	K007-004.- Gravado De Calles (Con Recargue De Grava En Tramos Aislados) Remanentes 2013	K007-004	Tabasco	Jalapa	Cobertura municipal		Aportaciones Federales	1004 FAIS Municipal y de las Demarcaciones Territoriales del Distrito Federal
TAB14140300400321	K007-005.- Gravado De Calles (Con Recargue De Grava En Tramos Aislados) Remanentes 2013	K007-005	Tabasco	Jalapa	Cobertura municipal		Aportaciones Federales	1004 FAIS Municipal y de las Demarcaciones Territoriales del Distrito Federal

Total: 18

Información General del Proyecto								
Clave del Proyecto	Nombre del Proyecto	Número de Proyecto	Entidad	Municipio	Localidad	Ámbito	Tipo de Recurso	Programa Fondo Convenio
TAB14140300399703	M001-016.- Gastos De Operación De Coordinacion General Del Ramo 33	M001-016	Tabasco	Jalapa	Cobertura municipal		Aportaciones Federales	I004 FAIS Municipal y de las Demarcaciones Territoriales del Distrito Federal
TAB14140300400342	K007-008.- Gravado De Calles (Remanentes 2013)	K007-008	Tabasco	Jalapa	Cobertura municipal		Aportaciones Federales	I004 FAIS Municipal y de las Demarcaciones Territoriales del Distrito Federal
TAB14140300401520	E006-008-016 Y 035 Al 067.- Suministro De Material Electrico Para Mantenimiento De Alumbrado Publico	E006-008-016 Y 035 AL 067	Tabasco	Jalapa	Cobertura municipal		Aportaciones Federales	I004 FAIS Municipal y de las Demarcaciones Territoriales del Distrito Federal
TAB14140300401632	F008-013 Al 043.- Construccion De Cuartos Dormitorios (16 M2) En Diversas Comunidades	F008-013 AL 043	Tabasco	Jalapa	Cobertura municipal		Aportaciones Federales	I004 FAIS Municipal y de las Demarcaciones Territoriales del Distrito Federal
TAB14140300401662	K001-004.- Construccion De Guarniciones Y Banquetas (0.50 Km)	K001-004	Tabasco	Jalapa	Cobertura municipal		Aportaciones Federales	I004 FAIS Municipal y de las Demarcaciones Territoriales del Distrito Federal
TAB14140300401766	K005-012.- Ampliacion De Red De Agua Potable	K005-012	Tabasco	Jalapa	Cobertura municipal		Aportaciones Federales	I004 FAIS Municipal y de las Demarcaciones Territoriales del Distrito Federal
TAB14140300401832	K005-001.- Equipamiento Con 1 Hidroneumatico De 86 Galones	K005-001	Tabasco	Jalapa	Cobertura municipal		Aportaciones Federales	I004 FAIS Municipal y de las Demarcaciones Territoriales del Distrito Federal
TAB14140300401880	K007-010.- Rehabilitacion De Camino Base De Mezcla Asfaltica En Frio Y Sello Tipo 3-A (La Ceiba)	K007-010	Tabasco	Jalapa	Cobertura municipal		Aportaciones Federales	I004 FAIS Municipal y de las Demarcaciones Territoriales del Distrito Federal
TAB14140300401907	K008-001.- Construccion De Un Dispensario Medico (Unidad Medica De Un Nucleo Basico), (1ra. Etapa)	K008-001	Tabasco	Jalapa	Cobertura municipal		Aportaciones Federales	I004 FAIS Municipal y de las Demarcaciones Territoriales del Distrito Federal

Programa Fondo Convenio - Específico	Ramo	Institución Ejecutora	Tipo de Proyecto	Estatus	Ciclo Recurso	Avance Financiero				
						Presupuesto	Modificado	Recaudado (Ministrado)	Comprometido	Devengado
	33-Aportaciones Federales para Entidades Federativas y Municipios	MUNICIPIO DE JALAPA, TABASCO	Otros Proyectos	En Ejecución	2014	\$333,819	\$358,033	\$0	\$212,240	\$212,240
	33-Aportaciones Federales para Entidades Federativas y Municipios	MUNICIPIO DE JALAPA	Urbanización	En Ejecución	2014	\$23,799	\$23,799	\$0	\$23,799	\$23,799
	33-Aportaciones Federales para Entidades Federativas y Municipios	MUNICIPIO DE JALAPA, TABASCO	Urbanización	En Ejecución	2014	\$11,960	\$11,960	\$0	\$11,960	\$11,960
	33-Aportaciones Federales para Entidades Federativas y Municipios	MUNICIPIO DE JALAPA, TABASCO	Urbanización	En Ejecución	2014	\$15,750	\$15,750	\$0	\$15,750	\$15,750
	33-Aportaciones Federales para Entidades Federativas y Municipios	MUNICIPIO DE JALAPA, TABASCO	Urbanización	En Ejecución	2014	\$18,043	\$18,043	\$0	\$18,043	\$18,043
	33-Aportaciones Federales para Entidades Federativas y Municipios	MUNICIPIO DE JALAPA, TABASCO	Comunicaciones	En Ejecución	2014	\$41,515	\$41,515	\$0	\$41,515	\$41,515
	33-Aportaciones Federales para Entidades Federativas y Municipios	MUNICIPIO DE JALAPA	Comunicaciones	En Ejecución	2014	\$43,848	\$43,848	\$0	\$43,848	\$43,848
	33-Aportaciones Federales para Entidades Federativas y Municipios	MUNICIPIO DE JALAPA, TABASCO	Comunicaciones	En Ejecución	2014	\$52,505	\$52,505	\$0	\$52,505	\$52,505
	33-Aportaciones Federales para Entidades Federativas y Municipios	MUNICIPIO DE JALAPA, TABASCO	Comunicaciones	En Ejecución	2014	\$42,247	\$42,247	\$0	\$42,247	\$42,247
	33-Aportaciones Federales para Entidades Federativas y Municipios	MUNICIPIO DE JALAPA, TABASCO	Comunicaciones	En Ejecución	2014	\$28,251	\$28,251	\$0	\$28,251	\$28,251

Programa Fondo Convenio - Especifico	Ramo	Institución Ejecutora	Tipo de Proyecto	Estatus	Ciclo Recurso	Presupuesto	Modificado	Avance Financiero		
								Recaudado (Ministrado)	Comprometido	Devengado
	33-Aportaciones Federales para Entidades Federativas y Municipios	MUNICIPIO DE JALAPA, TABASCO	Otros Proyectos	En Ejecución	2014	\$333,819	\$358,033	\$0	\$212,240	\$212,240
	33-Aportaciones Federales para Entidades Federativas y Municipios	MUNICIPIO DE JALAPA, TABASCO	Comunicaciones	En Ejecución	2014	\$178,560	\$178,560	\$0	\$178,560	\$178,560
	33-Aportaciones Federales para Entidades Federativas y Municipios	MUNICIPIO DE JALAPA	Urbanización	En Ejecución	2014	\$586,078	\$586,078	\$0	\$94,310	\$94,310
	33-Aportaciones Federales para Entidades Federativas y Municipios	MUNICIPIO DE JALAPA, TABASCO	Vivienda	En Ejecución	2014	\$3,247,116	\$3,247,116	\$0	\$0	\$0
	33-Aportaciones Federales para Entidades Federativas y Municipios	MUNICIPIO DE JALAPA, TABASCO	Urbanización	En Ejecución	2014	\$726,335	\$726,335	\$0	\$674,725	\$674,725
	33-Aportaciones Federales para Entidades Federativas y Municipios	MUNICIPIO DE JALAPA, TABASCO	Agua y saneamiento	En Ejecución	2014	\$30,053	\$30,053	\$0	\$23,199	\$23,199
	33-Aportaciones Federales para Entidades Federativas y Municipios	MUNICIPIO DE JALAPA, TABASCO	Agua y saneamiento	En Ejecución	2014	\$9,860	\$9,860	\$0	\$9,860	\$9,860
	33-Aportaciones Federales para Entidades Federativas y Municipios	MUNICIPIO DE JALAPA, TABASCO	Comunicaciones	En Ejecución	2014	\$788,136	\$788,136	\$0	\$0	\$0
	33 Aportaciones Federales para Entidades Federativas y Municipios	MUNICIPIO DE JALAPA, TABASCO.	Salud	En Ejecución	2014	\$2,500,000	\$2,500,000	\$0	\$0	\$0

Ejercido	Pagado	% Avance	Reintegro	Avance Físico				Observaciones
				Unidad de Medida	Población	Avance Anual	% Avance Acumulado	
\$212,240	\$212,240	59.28	\$0	Gasto	0	0.00	75.00	Financiera: PAGO DEL PERSONAL DE CONFIANZA ASIGNADO AL RAMO 33 / Física: / Registro:
\$23,799	\$23,799	100.00	\$0	Persona	100	0.00	100.00	Financiera: PROYECTO CONCLUIDO / Física: / Registro:
\$11,960	\$11,960	100.00	\$0	Persona	200	0.00	100.00	Financiera: PROYECTO CONCLUIDO / Física: / Registro:
\$15,750	\$15,750	100.00	\$0	Persona	250	0.00	100.00	Financiera: PROYECTO CONCLUIDO / Física: / Registro:
\$18,043	\$18,043	100.00	\$0	Persona	500	0.00	100.00	Financiera: PROYECTO CONCLUIDO / Física: / Registro:
\$41,515	\$41,515	100.00	\$0	Persona	2,500	0.00	100.00	Financiera: PROYECTO CONCLUIDO / Física: / Registro:
\$43,848	\$43,848	100.00	\$0	Persona	3,000	0.00	100.00	Financiera: PROYECTO CONCLUIDO / Física: / Registro:
\$52,505	\$52,505	100.00	\$0	Persona	3,000	0.00	100.00	Financiera: PROYECTO CONCLUIDO / Física: / Registro:
\$42,247	\$42,247	100.00	\$0	Persona	3,000	0.00	100.00	Financiera: PROYECTO CONCLUIDO / Física: / Registro:
\$28,251	\$28,251	100.00	\$0	Persona	3,500	0.00	100.00	Financiera: PROYECTO CONCLUIDO / Física: / Registro:

Tercer Trimestre 2014

Ejercido	Pagado	% Avance	Reintegro	Avance Físico				Observaciones
				Unidad de Medida	Población	Avance Anual	% Avance Acumulado	
\$212,240	\$212,240	59.28	\$0	Gasto	0	0.00	75.00	Financiera: PAGO DEL PERSONAL DE CONFIANZA ASIGNADO AL RAMO 33 / Física: / Registro:
\$178,560	\$178,560	100.00	\$0	Persona	3,500	0.00	100.00	Financiera: PROYECTO CONCLUIDO / Física: / Registro:
\$94,310	\$94,310	16.09	\$0	Persona	36,000	0.00	20.00	Financiera: EN PROCESO / Física: / Registro:
\$0	\$0	0.00	\$0	Persona	500	0.00	0.00	Financiera: PROCESO DE LICITACION / Física: / Registro:
\$674,725	\$674,725	92.89	\$0	Persona	500	0.00	90.00	Financiera: EN PROCESO / Física: / Registro:
\$23,199	\$23,199	77.19	\$0	Persona	500	0.00	80.00	Financiera: EN PROCESO / Física: / Registro:
\$9,860	\$9,860	100.00	\$0	Persona	500	0.00	100.00	Financiera: PROYECTO CONCLUIDO / Física: / Registro:
\$0	\$0	0.00	\$0	Persona	1,500	0.00	0.00	Financiera: EN PROCESO / Física: / Registro:
\$0	\$0	0.00	\$0	Persona	1,000	0.00	0.00	Financiera: PROCESO DE LICITACION / Física: / Registro:

Informes sobre la Situación Económica, las Finanzas Públicas y la
Deuda Pública

Tercer Trimestre 2014

	Proyectos Reportados	Municipios Reportados	Total de Municipios
Tabasco	3	1	3

0368712

Informes sobre la Situación Económica, las Finanzas Públicas y la Deuda Pública

Total: 3

Información General del Proyecto									
Clave del Proyecto	Nombre del Proyecto	Número de Proyecto	Entidad	Municipio	Localidad	Ámbito	Tipo de Recurso	Programa Fondo Convenio	Programa Fondo Convenio - Específico
TAB00140300399513	E002-003.- Gastos De Operación De Direccion De Seguridad Publica (Fondo Iv)	E002-003	Tabasco	Jalapa	Cobertura municipal		Aportaciones Federales	1005 FORTAMUN	
TAB00140300399551	E006-003.- Gastos De Servicio De Energia Electrica En Alumbrado Publico Y Diversos Edificios Publicos	E006-003	Tabasco	Jalapa	Cobertura municipal		Aportaciones Federales	1005 FORTAMUN	
TAB00140300399638	E010-001.- Gastos De Servicio De Agua Potable En Diversos Edificios Publicos	E010-001	Tabasco	Jalapa	Cobertura municipal		Aportaciones Federales	1005 FORTAMUN	

Ramo	Institución Ejecutora	Tipo de Proyecto	Estatus	Ciclo Recurso	Presupuesto	Modificado	Avance Financiero			
							Recaudado (Ministrado)	Comprometido	Devengado	Ejercido
33-Aportaciones Federales para Entidades Federativas y Municipios	MUNICIPIO DE JALAPA, TABASCO	Seguridad	En Ejecución	2014	\$13,031,895	\$13,153,656	\$0	\$8,756,844	\$8,756,730	\$8,756,730
33-Aportaciones Federales para Entidades Federativas y Municipios	MUNICIPIO DE JALAPA, TABASCO	Urbanización	En Ejecución	2014	\$5,236,349	\$4,936,323	\$0	\$4,936,323	\$4,936,323	\$4,936,323
33-Aportaciones Federales para Entidades Federativas y Municipios	MUNICIPIO DE JALAPA, TABASCO	Agua y saneamiento	En Ejecución	2014	\$214,775	\$214,775	\$0	\$161,081	\$161,081	\$161,081

Pagado	% Avance	Reintegro	Unidad de Medida	Avance Físico			Observaciones
				Población	Avance Anual	% Avance Acumulado	
\$8,398,019	66.57	\$0	Persona	36,000	0.00		Financiera: La información reportada no fue validada por la entidad federativa o bien no se atendieron las observaciones correspondientes, por lo que la información ha sido eliminada del sistema. / Física: La información reportada no fue validada por la entidad federativa o bien no se atendieron las observaciones correspondientes, por lo que la información ha sido eliminada del sistema. / Registro:
\$4,936,323	100.00	\$0	Persona	36,000	0.00		Financiera: La información reportada no fue validada por la entidad federativa o bien no se atendieron las observaciones correspondientes, por lo que la información ha sido eliminada del sistema. / Física: La información reportada no fue validada por la entidad federativa o bien no se atendieron las observaciones correspondientes, por lo que la información ha sido eliminada del sistema. / Registro:
\$161,081	75.00	\$0	Persona	36,000	0.00		Financiera: La información reportada no fue validada por la entidad federativa o bien no se atendieron las observaciones correspondientes, por lo que la información ha sido eliminada del sistema. / Física: La información reportada no fue validada por la entidad federativa o bien no se atendieron las observaciones correspondientes, por lo que la información ha sido eliminada del sistema. / Registro:

DATOS DEL PROGRAMA										
Programa presupuestario	1-004 FAIS Municipal y de las Demarcaciones Territoriales del Distrito Federal	Ramo	33	Aportaciones Federales para Entidades Federativas y Municipios	Dependencia	416 - Dirección General de Programación y Presupuesto "A"	Enfoques	Ninguno	Enfoques transversales	
Clasificación Funcional										
Finalidad	2 - Desarrollo Social	Funció	2 - Vivienda y Servicios a la Comunidad	Subfunció	7 - Vivienda y Servicios a la Comunidad	Actividad	5 - Fondo de Aportaciones para la Infraestructura Social			
RESULTADOS										
NIVEL	OBJETIVOS	INDICADORES				Meta Programada		AVANCE		Responsable del Registro del Avance
		Denominación	Método de cálculo	Unidad de medida	Tipo-Dimensión-Frecuencia	Anual	al periodo	Realizado al periodo	Avance % al periodo	
Fin	Contribuir a construir un entorno digno que propicie el desarrollo mediante el financiamiento de obras de infraestructura social básica en las localidades con alto o muy alto nivel de rezago social y las pertenecientes a las Zonas de Atención Prioritaria.	Inversión per cápita del Fondo para la Infraestructura Social Municipal (FISM) en localidades con alto y muy alto rezago social.	(Recursos del FISM que se invierten en localidades con alto y muy alto rezago social de acuerdo a la clasificación 2010 / Total de población 2010 que habitaba en localidades de alto y muy alto rezago social) / (Recursos que reciben los municipios del FISM en el presente ejercicio fiscal / Total de la población 2010 que habitaba en todos los municipios que reciben recursos del FISM)	Porcentaje	Estratégico-Eficacia-Anual	93.14	N/A	N/A	N/A	Administración Pública Federal
Fin		Porcentaje de municipios que mejoraron su grado de Rezago Social, al pasar de Muy Alto a Alto	(Número de municipios que en 2010 estaban catalogados como de Muy Alto Rezago Social pero que en 2015 pasaron a un nivel Alto de Rezago Social / Total de municipios considerados en 2010 con Muy Alto Rezago Social)* 100	Porcentaje	Estratégico-Eficacia-Quinquenal	N/A	N/A	N/A	N/A	Administración Pública Federal
Propósito	Las localidades con alto o muy alto nivel de rezago social y las Zonas de Atención Prioritaria son atendidas en forma preferente, con proyectos de servicios básicos, calidad y espacios de la vivienda, urbanización, educación, salud, infraestructura productiva y asistencia social	Porcentaje de localidades con alto o muy alto nivel de rezago social y/o localidades en ZAP rural y/o que contiene una ZAP urbana que cuentan con proyecto de inversión financiado por FAIS	(Número de localidades con alto o muy alto nivel de rezago social y/o que pertenecen a las Zonas de Atención Prioritaria que cuentan con proyecto de inversión financiado por FAIS en el ejercicio fiscal corriente/Número total de localidades que cuentan con inversión FAIS)*100	Porcentaje	Estratégico-Eficacia-Anual	60.00	N/A	N/A	N/A	Administración Pública Federal

DATOS DEL PROGRAMA										
Programa presupuestario	1-004 FAIS Municipal y de las Demarcaciones Territoriales del Distrito Federal	Ramo	33 Aportaciones Federales para Entidades Federativas y Municipios	Dependencia	416 - Dirección General de Programación y Presupuesto "A"	Enfoques	Ninguno y transversales			
Propósito		Porcentaje de recursos del FAIS que se destinan a proyectos de contribución directa respecto del total de recursos invertidos por el FAIS	(Monto de recursos en pesos destinado a proyectos de incidencia directa/Monto total de recursos en pesos invertidos por el FAIS)*100	Porcentaje	Estratégico-Eficacia-Anual	40.00	N/A	N/A	N/A	Administración Pública Federal
Componente	Proyectos financiados de infraestructura de servicios básicos en la vivienda	Porcentaje de proyectos de servicios básicos en la vivienda de contribución directa financiados con respecto del total de proyectos financiados con recursos del FAIS	(Número de proyectos de servicios básicos en la vivienda de contribución directa financiados por el FAIS en el ejercicio fiscal corriente/Número total de proyectos financiados con recursos del FAIS en el ejercicio fiscal corriente)*100	Porcentaje	Gestión-Eficacia-Semestral	2.57	0.77	N/A	N/A	Administración Pública Federal
Componente		Porcentaje de proyectos de servicios básicos en la vivienda complementarios o de contribución indirecta financiados respecto del total de proyectos financiados con recursos del FAIS	(Número de proyectos de servicios básicos en la vivienda complementarios o de contribución indirecta financiados por el FAIS en el ejercicio fiscal corriente/Número total de proyectos financiados con recursos del FAIS en el ejercicio fiscal corriente)*100	Porcentaje	Gestión-Eficacia-Semestral	2.10	1.57	N/A	N/A	Administración Pública Federal
	Proyectos financiados de infraestructura para la calidad y espacios de la vivienda	Porcentaje de proyectos de calidad y espacios de la vivienda de contribución directa financiados con respecto del total de proyectos financiados con recursos del FAIS	(Número de proyectos de calidad y espacios en la vivienda de contribución directa financiados por el FAIS en el ejercicio fiscal corriente/Número total de proyectos financiados con recursos del FAIS en el ejercicio fiscal corriente)*100	Porcentaje	Gestión-Eficacia-Semestral	3.12	0.94	N/A	N/A	Administración Pública Federal
	Proyectos financiados de infraestructura del sector educativo	Porcentaje de proyectos de infraestructura del sector educativo de contribución directa financiados con respecto del total de proyectos financiados con recursos del FAIS	(Número de proyectos de infraestructura del sector educativo de contribución directa financiados por el FAIS en el ejercicio fiscal corriente/Número total de proyectos financiados con recursos del FAIS en el ejercicio fiscal corriente)*100	Porcentaje	Gestión-Eficacia-Semestral	11.88	3.57	N/A	N/A	Administración Pública Federal

DATOS DEL PROGRAMA										
Programa presupuestario	1-004 FAIS Municipal y de las Demarcaciones Territoriales del Distrito Federal	Ramo	33	Aportaciones Federales para Entidades Federativas y Municipios	Dependencia	416 - Dirección General de Programación y Transversales	Enfoques	Ninguno	Coordenador de Programación y Transversales del Fondo	Presupuesto "A"
		Porcentaje de proyectos de infraestructura del sector educativo complementarios o de contribución indirecta financiados respecto del total de proyectos financiados con recursos del FAIS	(Número de proyectos de infraestructura del sector educativo complementarios o de contribución indirecta financiados por el FAIS en el ejercicio fiscal corriente/Número total de proyectos financiados con recursos del FAIS en el ejercicio fiscal corriente)*100	Porcentaje	Gestión-Eficacia-Semestral	9.72	2.92	N/A	N/A	Administración Pública Federal
	Proyectos financiados de infraestructura del sector salud.	Porcentaje de proyectos de infraestructura del sector salud de contribución directa financiados respecto del total de proyectos financiados con recursos del FAIS	(Número de proyectos de infraestructura del sector salud de contribución directa financiados por el FAIS en el ejercicio fiscal corriente/Número total de proyectos financiados con recursos del FAIS en el ejercicio fiscal corriente)*100	Porcentaje	Gestión-Eficacia-Semestral	2.87	0.86	N/A	N/A	Administración Pública Federal
	Proyectos financiados de infraestructura para la alimentación	Porcentaje de proyectos de infraestructura para la alimentación financiados respecto del total de proyectos financiados con recursos del FAIS	(Número de proyectos de infraestructura para la alimentación financiados por el FAIS en el ejercicio fiscal corriente/Número total de proyectos financiados con recursos del FAIS en el ejercicio fiscal corriente)*100	Porcentaje	Gestión-Eficacia-Semestral	0.97	0.29	N/A	N/A	Administración Pública Federal
	Proyectos financiados de infraestructura para la urbanización	Porcentaje de proyectos de urbanización financiados respecto del total de proyectos financiados con recursos del FAIS	(Número de proyectos de urbanización financiados por el FAIS en el ejercicio fiscal corriente/Número total de proyectos financiados con recursos del FAIS en el ejercicio fiscal corriente)*100	Porcentaje	Gestión-Eficacia-Semestral	31.08	9.32	N/A	N/A	Administración Pública Federal
		Porcentaje de proyectos de caminos rurales financiados respecto del total de proyectos financiados con recursos del FAIS	(Número de proyectos de caminos rurales financiados por el FAIS en el ejercicio fiscal corriente/Número total de proyectos financiados con recursos del FAIS en el ejercicio fiscal corriente)*100	Porcentaje	Gestión-Eficacia-Semestral	7.53	2.26	N/A	N/A	Administración Pública Federal

DATOS DEL PROGRAMA										
Programa presupuestario	L-004 FAIS Municipal y de las Demarcaciones Territoriales del Distrito Federal	Ramo	33 Aportaciones Federales para Entidades Federativas y Municipios	Dependencia	416 - Dirección General de Programación y Presupuestos	Enfoques	Ninguno			
	Otros Proyectos financiados	Porcentaje de otros proyectos financiados respecto del total de proyectos financiados con recursos del FAIS	(Número de otros proyectos de financiados por el FAIS en el ejercicio fiscal corriente/Número total de proyectos financiados con recursos del FAIS en el ejercicio fiscal corriente)*100	Porcentaje	Gestión-Eficacia-Semestral	28.15	8.45	N/A	N/A	Administración Pública Federal
Actividad	Capacitación a municipios	Porcentaje de municipios capacitados sobre el FAIS respecto del total de municipios del país	(Número de municipios capacitados sobre el FAIS en el ejercicio fiscal correspondiente / Total municipios del país)*100	Porcentaje	Gestión-Eficacia-Trimestral	100.00	93.65	86.16	92.00	Administración Pública Federal
	Registro en la Matriz de Inversión para el Desarrollo Social	Porcentaje de municipios que reportan MIDS respecto del total de municipios del país	(Número de municipios que reportan MIDS en la página electrónica de la SEDESOL/Total de municipios del país)*100	Porcentaje	Gestión-Eficacia-Semestral	50.00	25.00	N/A	N/A	Administración Pública Federal
	Registro de proyectos de infraestructura de servicios básicos en la vivienda	Número de proyectos registrados en el SFU de infraestructura de servicios básicos en la vivienda	Sumatoria de proyectos registrados en el SFU de infraestructura de servicios básicos en la vivienda	Proyecto	Gestión-Eficacia-Trimestral	N/A	N/A	N/A	N/A	Estatal
	Registro de proyectos de infraestructura para la calidad y espacios de la vivienda	Número de proyectos registrados en el SFU de infraestructura para la calidad y espacios de la vivienda	Sumatoria de proyectos registrados en el SFU de infraestructura para la calidad y espacios de la vivienda	Proyecto	Gestión-Eficacia-Trimestral	N/A	N/A	N/A	N/A	Estatal
	Registro de proyectos de infraestructura para la educación	Número de Proyectos registrados en el SFU de infraestructura para la educación	Sumatoria de Proyectos registrados en el SFU de infraestructura para la educación	Proyecto	Gestión-Eficacia-Trimestral	N/A	N/A	N/A	N/A	Estatal
	Registro de proyectos de infraestructura para la salud	Número de proyectos registrados en el SFU de infraestructura para la salud	Sumatoria de proyectos registrados en el SFU de infraestructura para la salud	Proyecto	Gestión-Eficacia-Trimestral	N/A	N/A	N/A	N/A	Estatal

DATOS DEL PROGRAMA											
Programa presupuestario	1-004 FAIS Municipal y de las Demarcaciones Territoriales del Distrito Federal	Ramo	33	Aportaciones Federales para Entidades Federativas y Municipios	Dependencia	416 - Dirección General de Programación y Presupuesto "A"	Enfoques	Ninguno y transversales			
	Registro de proyectos de infraestructura para la alimentación	Número de proyectos registrados en el SFU de infraestructura para la alimentación	Sumatoria de proyectos registrados en el SFU de infraestructura para la alimentación	Proyecto	Gestión-Eficacia-Trimestral	N/A	N/A	N/A	N/A	N/A	Estatal
	Registro de proyectos de infraestructura para la urbanización	Número de proyectos registrados en el SFU de infraestructura para la urbanización	Sumatoria de proyectos registrados en el SFU de infraestructura para la urbanización	Proyecto	Gestión-Eficacia-Trimestral	N/A	N/A	14.00	N/A	N/A	Municipal
		Número de proyectos registrados en el SFU de caminos rurales	Sumatoria de proyectos registrados en el SFU de caminos rurales	Proyecto	Gestión-Eficacia-Trimestral	N/A	N/A	1.00	N/A	N/A	Municipal
	Registro de otros proyectos	Número de otros proyectos registrados en el SFU	Sumatoria del número de otros proyectos registrados en el SFU	Proyecto	Gestión-Eficacia-Trimestral	N/A	N/A	87.00	N/A	N/A	Municipal
	Seguimiento de proyectos	Porcentaje de municipios que reportan en el SFU respecto del total de municipios del país	(Número de municipios que reportan en el SFU/Número total del país)*100	Porcentaje	Gestión-Eficacia-Trimestral	75.00	56.00	53.00	94.64	N/A	Administración Pública Federal
PRESUPUESTO											
						Meta anual	Meta al periodo	Pagado al periodo	Avance %		
						Millones de pesos	Millones de pesos	Millones de pesos	Al periodo		
PRESUPUESTO ORIGINAL						50,893.0	30,535.8	30,535.8	100.0		
PRESUPUESTO MODIFICADO						50,893.0	30,535.8	30,535.8	100.0		
Justificación de diferencia de avances con respecto a las metas programadas											
Indicadores con frecuencia de medición cuatrimestral, semestral, anual o con un periodo mayor de tiempo. Estos indicadores no registraron información ni justificación, debido a que lo harán de conformidad con la frecuencia de medición con la que programaron sus metas.											
Inversión per cápita del Fondo para la Infraestructura Social Municipal (FISM) en localidades con alto y muy alto rezago social. Sin información											
Porcentaje de municipios que mejoraron su grado de Rezago Social, al pasar de Muy Alto a Alto Sin información											

DATOS DEL PROGRAMA			
Programa presupuestario	1-004 FAIS Municipal y de las Demarcaciones Territoriales del Distrito Federal	Ramo	33 Aportaciones Federales para Entidades Federativas y Municipios
Dependencia	416 - Dirección General de Programación y Presupuesto "A"	Enfoques	Ninguno
Coordinador del Fondo			
a del Fondo			
<p>Porcentaje de localidades con alto o muy alto nivel de rezago social y/o localidades en ZAP rural y/o que contiene una ZAP urbana que cuentan con proyecto de inversión financiado por FAIS respecto del total de localidades que cuentan con inversión FAIS</p> <p>Sin información</p> <p>Porcentaje de recursos del FAIS que se destinan a proyectos de contribución directa respecto del total de recursos invertidos por el FAIS</p> <p>Sin información</p> <p>Porcentaje de proyectos de servicios básicos en la vivienda de contribución directa financiados respecto del total de proyectos financiados con recursos del FAIS</p> <p>Sin información</p> <p>Porcentaje de proyectos de servicios básicos en la vivienda complementarios o de contribución indirecta financiados respecto del total de proyectos financiados con recursos del FAIS</p> <p>Sin información</p> <p>Porcentaje de proyectos de calidad y espacios de la vivienda de contribución directa financiados respecto del total de proyectos financiados con recursos del FAIS</p> <p>Sin información</p> <p>Porcentaje de proyectos de infraestructura del sector educativo de contribución directa financiados respecto del total de proyectos financiados con recursos del FAIS</p> <p>Sin información</p> <p>Porcentaje de proyectos de infraestructura del sector educativo complementarios o de contribución indirecta financiados respecto del total de proyectos financiados con recursos del FAIS</p> <p>Sin información</p> <p>Porcentaje de proyectos de infraestructura del sector salud de contribución directa financiados respecto del total de proyectos financiados con recursos del FAIS</p> <p>Sin información</p> <p>Porcentaje de proyectos de infraestructura para la alimentación financiados respecto del total de proyectos financiados con recursos del FAIS</p> <p>Sin información</p> <p>Porcentaje de proyectos de urbanización financiados respecto del total de proyectos financiados con recursos del FAIS</p> <p>Sin información</p> <p>Porcentaje de proyectos de caminos rurales financiados respecto del total de proyectos financiados con recursos del FAIS</p> <p>Sin información</p> <p>Porcentaje de otros proyectos financiados respecto del total de proyectos financiados con recursos del FAIS</p> <p>Sin información</p> <p>Porcentaje de municipios capacitados sobre el FAIS respecto del total de municipios del país</p> <p>Causa: A pesar de las diversas convocatorias emitidas por la coordinación del Fondo, aún existen municipios que no han asistido a los talleres y actividades de capacitación. Durante el último trimestre del año, se intensificarán las capacitaciones con el objeto de alcanzar la meta de este indicador. Efectos: Otros Motivos:</p> <p>Porcentaje de municipios que reportan MIDS respecto del total de municipios del país</p> <p>Sin información</p> <p>Número de proyectos registrados en el SFU de infraestructura de servicios básicos en la vivienda</p> <p>Sin información</p> <p>Número de proyectos registrados en el SFU de infraestructura para la calidad y espacios de la vivienda</p> <p>Sin información</p> <p>Número de Proyectos registrados en el SFU de infraestructura para la educación</p> <p>Sin información</p> <p>Número de proyectos registrados en el SFU de infraestructura para la salud</p> <p>Sin información</p> <p>Número de proyectos registrados en el SFU de infraestructura para la alimentación</p> <p>Sin información</p>			

DATOS DEL PROGRAMA			
Programa presupuestario	1-004 FAIS Municipal y de las Demarcaciones Territoriales del Distrito Federal	Ramo	33 Aportaciones Federales para Entidades Federativas y Municipios
		Dependencia	416 - Dirección General de Programación y transversales
		Enfoques	Ninguno
		a del Fondo	Presupuesto "A"
Número de proyectos registrados en el SFU de infraestructura para la urbanización			
Sin información			
Número de proyectos registrados en el SFU de caminos rurales			
Sin información			
Número de otros proyectos registrados en el SFU			
Sin información			
Porcentaje de municipios que reportan en el SFU respecto del total de municipios del país			
Causa: Durante las jornadas de capacitación permanente que lleva a cabo la coordinación del FAIS, se incluyen diversos temas relacionados con la importancia de registrar información en el Sistema de Formato Único en lo que corresponde a los recursos financiados con recursos de este fondo. Durante tales capacitaciones, los municipios han manifestado encontrarse aún en la etapa de programación por lo que aún no registran en el Sistema de Formato Único. En lo que resta del año se intensificarán las tareas de capacitación con el objetivo de elevar la meta alcanzada de este indicador. Efectos: Otros Motivos:			

Informes sobre la Situación Económica, las Finanzas Públicas y la Deuda Pública Tercer Trimestre 2014

DATOS DEL PROGRAMA											
Programa presupuestario	1-004 FAIS Municipal y de las Demarcaciones Territoriales del Distrito Federal	Ramo	33 Aportaciones Federales para Entidades Federativas y Municipios	Dependencia Coordinadora del Fondo	416 - Dirección General de Programación y Presupuesto "A"	Enfoques transversales	Ninguno				
Finalidad	2 - Desarrollo Social	Función	2 - Vivienda y Servicios a la Comunidad	Subfunción	7 - Vivienda y Servicios a la Comunidad	Actividad Institucional	5 - Fondo de Aportaciones para la Infraestructura Social				
RESULTADOS											
NIVEL	OBJETIVOS	Denominación	Método de cálculo	Unidad de medida	Tipo-Dimensión-Frecuencia	Meta Programada		AVANCE		Responsable del Registro del Avance	
						Realizado al periodo	Avance % al periodo	Realizado al periodo	Avance % al periodo		
						Anual	al periodo	Realizado al periodo	Avance % al periodo		
Fin	Contribuir a construir un entorno digno que propicie el desarrollo mediante el financiamiento de obras de infraestructura social básica en las localidades con alto o muy alto nivel de rezago social y las pertenecientes a las Zonas de Atención Prioritaria.	Inversión per cápita del Fondo para Infraestructura Social Municipal (FISM) en localidades con alto y muy alto rezago social.	(Recursos del FISM que se invierten en localidades con alto y muy alto rezago social de acuerdo a la clasificación 2010 / Total de población 2010 que habitaba en localidades de alto y muy alto rezago social) / (Recursos que reciben los municipios del FISM en el presente ejercicio fiscal / Total de la población 2010 que habitaba en todos los municipios que reciben recursos del FISM)	Porcentaje	Estratégico-Eficacia-Anual	93.14	N/A	N/A	N/A	Administración Pública Federal	
Fin		Porcentaje de municipios que mejoraron su grado de Rezago Social, al pasar de Muy Alto a Alto	(Número de municipios que en 2010 estaban catalogados como de Muy Alto Rezago Social pero que en 2015 pasaron a un nivel Alto de Rezago Social / Total de municipios considerados en 2010 con Muy Alto Rezago Social)* 100	Porcentaje	Estratégico-Eficacia-Quinquenal	N/A	N/A	N/A	N/A	Administración Pública Federal	
Propósito	Las localidades con alto o muy alto nivel de rezago social y las Zonas de Atención Prioritaria son atendidas en forma preferente, con proyectos de servicios básicos, calidad y espacios de la vivienda, urbanización, educación, salud, infraestructura productiva y asistencia social	Porcentaje de localidades con alto o muy alto nivel de rezago social y/o localidades en ZAP rural y/o que contiene una ZAP urbana que cuentan con proyecto de inversión financiado por FAIS respecto del total de localidades que cuentan con inversión FAIS	(Número de localidades con alto o muy alto nivel de rezago social y/o que pertenecen a las Zonas de Atención Prioritaria que cuentan con proyecto de inversión financiado por FAIS en el ejercicio fiscal corriente/Número total de localidades que cuentan con inversión FAIS)*100	Porcentaje	Estratégico-Eficacia-Anual	60.00	N/A	N/A	N/A	Administración Pública Federal	
Propósito		Porcentaje de recursos del FAIS que se destinan a proyectos de contribución directa respecto del total de recursos invertidos por el FAIS	(Monto de recursos en pesos destinado a proyectos de incidencia directa/Monto total de recursos en pesos invertidos por el FAIS)*100	Porcentaje	Estratégico-Eficacia-Anual	40.00	N/A	N/A	N/A	Administración Pública Federal	

DATOS DEL PROGRAMA										
Programa presupuestario	J-004 FAIS Municipal y de las Demarcaciones Territoriales del Distrito Federal	Ramo	33 Aportaciones Federales para Entidades Federativas y Municipios	Dependencia Coordinadora del Fondo	416 - Dirección General de Programación y Presupuesto "A"	Enfoques transversales	Ninguno			
Componente	Proyectos financiados de infraestructura de servicios básicos en la vivienda	Porcentaje de proyectos de servicios básicos en la vivienda de contribución directa financiados con recursos del FAIS	(Número de proyectos de servicios básicos en la vivienda de contribución directa financiados por el FAIS en el ejercicio fiscal corriente/Número total de proyectos financiados con recursos del FAIS en el ejercicio fiscal corriente)*100	Porcentaje	Gestión-Eficacia-Semestral	2.57	0.77	N/A	N/A	Administración Pública Federal
Componente		Porcentaje de proyectos de servicios básicos en la vivienda complementarios o de contribución indirecta financiados con recursos del FAIS	(Número de proyectos de servicios básicos en la vivienda complementarios o de contribución indirecta financiados por el FAIS en el ejercicio fiscal corriente/Número total de proyectos financiados con recursos del FAIS en el ejercicio fiscal corriente)*100	Porcentaje	Gestión-Eficacia-Semestral	2.10	1.57	N/A	N/A	Administración Pública Federal
	Proyectos financiados de infraestructura para la calidad y espacios de la vivienda	Porcentaje de proyectos de calidad y espacios de la vivienda de contribución directa financiados con recursos del FAIS	(Número de proyectos de calidad y espacios en la vivienda de contribución directa financiados por el FAIS en el ejercicio fiscal corriente/Número total de proyectos financiados con recursos del FAIS en el ejercicio fiscal corriente)*100	Porcentaje	Gestión-Eficacia-Semestral	3.12	0.94	N/A	N/A	Administración Pública Federal
	Proyectos financiados de infraestructura del sector educativo	Porcentaje de proyectos de infraestructura del sector educativo de contribución directa financiados con recursos del FAIS	(Número de proyectos de infraestructura del sector educativo de contribución directa financiados por el FAIS en el ejercicio fiscal corriente/Número total de proyectos financiados con recursos del FAIS en el ejercicio fiscal corriente)*100	Porcentaje	Gestión-Eficacia-Semestral	11.88	3.57	N/A	N/A	Administración Pública Federal
		Porcentaje de proyectos de infraestructura del sector educativo complementarios o de contribución indirecta financiados con recursos del FAIS	(Número de proyectos de infraestructura del sector educativo complementarios o de contribución indirecta financiados por el FAIS en el ejercicio fiscal corriente/Número total de proyectos financiados con recursos del FAIS en el ejercicio fiscal corriente)*100	Porcentaje	Gestión-Eficacia-Semestral	9.72	2.92	N/A	N/A	Administración Pública Federal

Informes sobre la Situación Económica, las Finanzas Públicas y la Deuda Pública Tercer Trimestre 2014

DATOS DEL PROGRAMA										
Programa presupuestario	004 FAIS Municipal y de las Demarcaciones Territoriales del Distrito Federal	Ramo	33	Aportaciones Federales para Entidades Federativas y Municipios	Dependencia Coordinadora del Fondo	416 - Dirección General de Programación y Presupuesto "A"	Enfoques transversales			Ninguno
	Proyectos financiados de infraestructura del sector salud	Porcentaje de proyectos de infraestructura del sector salud de contribución directa financiados respecto del total de proyectos financiados con recursos del FAIS	(Número de proyectos de infraestructura del sector salud de contribución directa financiados por el FAIS en el ejercicio fiscal corriente/Número total de proyectos financiados con recursos del FAIS en el ejercicio fiscal corriente)*100	Porcentaje	Gestión-Eficacia-Semestral	2.87	0.86	N/A	N/A	Administración Pública Federal
	Proyectos financiados de infraestructura para la alimentación	Porcentaje de proyectos de infraestructura para la alimentación financiados respecto del total de proyectos financiados con recursos del FAIS	(Número de proyectos de infraestructura para la alimentación financiados por el FAIS en el ejercicio fiscal corriente/Número total de proyectos financiados con recursos del FAIS en el ejercicio fiscal corriente)*100	Porcentaje	Gestión-Eficacia-Semestral	0.97	0.29	N/A	N/A	Administración Pública Federal
	Proyectos financiados de infraestructura para la urbanización	Porcentaje de proyectos de urbanización financiados respecto del total de proyectos financiados con recursos del FAIS	(Número de proyectos de urbanización financiados por el FAIS en el ejercicio fiscal corriente/Número total de proyectos financiados con recursos del FAIS en el ejercicio fiscal corriente)*100	Porcentaje	Gestión-Eficacia-Semestral	31.08	9.32	N/A	N/A	Administración Pública Federal
		Porcentaje de proyectos de caminos rurales financiados respecto del total de proyectos financiados con recursos del FAIS	(Número de proyectos de caminos rurales financiados por el FAIS en el ejercicio fiscal corriente/Número total de proyectos financiados con recursos del FAIS en el ejercicio fiscal corriente)*100	Porcentaje	Gestión-Eficacia-Semestral	7.53	2.26	N/A	N/A	Administración Pública Federal
	Otros Proyectos financiados	Porcentaje de otros proyectos financiados respecto del total de proyectos financiados con recursos del FAIS	(Número de otros proyectos de financiados por el FAIS en el ejercicio fiscal corriente/Número total de proyectos financiados con recursos del FAIS en el ejercicio fiscal corriente)*100	Porcentaje	Gestión-Eficacia-Semestral	28.15	8.45	N/A	N/A	Administración Pública Federal
Actividad	Capacitación a municipios	Porcentaje de municipios capacitados sobre el FAIS respecto del total de municipios del país	(Número de municipios capacitados sobre el FAIS en el ejercicio fiscal correspondiente / Total de municipios del país)*100	Porcentaje	Gestión-Eficacia-Trimestral	100.00	93.65	86.16	92.00	Administración Pública Federal

Informes sobre la Situación Económica, las Finanzas Públicas y la Deuda Pública Tercer Trimestre 2014

DATOS DEL PROGRAMA										
Programa	Ramo	33	Dependencia	Enfoques	Ninguno					
I-004 FAIS Municipal y de las Demarcaciones Territoriales del Distrito Federal			Aportaciones Federales para Entidades Federativas y Municipios	416 - Dirección General de Programación y Presupuesto "A"	transversales					
			Coordinadora del Fondo							
Registro en la Matriz de Inversión para el Desarrollo Social	Porcentaje de municipios que reportan MIDS respecto del total de municipios del país	(Número de municipios que reportan MIDS en la página electrónica de la SEDESOL/Total de municipios del país)*100	Porcentaje	Gestión-Eficacia-Semestral	50.00	25.00	N/A	N/A	Administración Pública Federal	
Registro de proyectos de infraestructura de servicios básicos en la vivienda	Número de proyectos registrados en el SFU de infraestructura de servicios básicos en la vivienda	Sumatoria de proyectos registrados en el SFU de infraestructura de servicios básicos en la vivienda	Proyecto	Gestión-Eficacia-Trimestral	N/A	N/A	N/A	N/A	Estatal	
Nacional -- Sin Información --										
Registro de proyectos de infraestructura para la calidad y espacios de la vivienda	Número de proyectos registrados en el SFU de infraestructura para la calidad y espacios de la vivienda	Sumatoria de proyectos registrados en el SFU de infraestructura para la calidad y espacios de la vivienda	Proyecto	Gestión-Eficacia-Trimestral	N/A	N/A	N/A	N/A	Estatal	
Nacional -- Sin Información --										
Registro de proyectos de infraestructura para la educación	Número de Proyectos registrados en el SFU de infraestructura para la educación	Sumatoria de Proyectos registrados en el SFU de infraestructura para la educación	Proyecto	Gestión-Eficacia-Trimestral	N/A	N/A	N/A	N/A	Estatal	
Nacional -- Sin Información --										
Registro de proyectos de infraestructura para la salud	Número de proyectos registrados en el SFU de infraestructura para la salud	Sumatoria de proyectos registrados en el SFU de infraestructura para la salud	Proyecto	Gestión-Eficacia-Trimestral	N/A	N/A	N/A	N/A	Estatal	
Nacional -- Sin Información --										

Informes sobre la Situación Económica, las Finanzas Públicas y la Deuda Pública Tercer Trimestre 2014

DATOS DEL PROGRAMA										
Programa presupuestario	Objeto de Inversión	Ramo	Clave	Dependencia	Coordinadora del Fondo	Enfoques transversales	Ninguno			
L004	Municipal y de las Demarcaciones Territoriales del Distrito Federal	33		Aportaciones Federales para Entidades Federativas y Municipios	416 - Dirección General de Programación y Presupuesto "A"					
	Registro en la Matriz de Inversión para el Desarrollo Social	Porcentaje de municipios que reportan MIDS respecto del total de municipios del país	(Número de municipios que reportan MIDS en la página electrónica de la SEDESOL/Total de municipios del país)*100	Porcentaje	Gestión-Eficacia-Semestral	50.00	25.00	N/A	N/A	Administración Pública Federal
	Registro de proyectos de infraestructura de servicios básicos en la vivienda	Número de proyectos registrados en el SFU de infraestructura de servicios básicos en la vivienda	Sumatoria de proyectos registrados en el SFU de infraestructura de servicios básicos en la vivienda	Proyecto	Gestión-Eficacia-Trimestral	N/A	N/A	N/A	N/A	Estatal
Nacional -- Sin Información --										
	Registro de proyectos de infraestructura para la calidad y espacios de la vivienda	Número de proyectos registrados en el SFU de infraestructura para la calidad y espacios de la vivienda	Sumatoria de proyectos registrados en el SFU de infraestructura para la calidad y espacios de la vivienda	Proyecto	Gestión-Eficacia-Trimestral	N/A	N/A	N/A	N/A	Estatal
Nacional -- Sin Información --										
	Registro de proyectos de infraestructura para la educación	Número de Proyectos registrados en el SFU de infraestructura para la educación	Sumatoria de Proyectos registrados en el SFU de infraestructura para la educación	Proyecto	Gestión-Eficacia-Trimestral	N/A	N/A	N/A	N/A	Estatal
Nacional -- Sin Información --										
	Registro de proyectos de infraestructura para la salud	Número de proyectos registrados en el SFU de infraestructura para la salud	Sumatoria de proyectos registrados en el SFU de infraestructura para la salud	Proyecto	Gestión-Eficacia-Trimestral	N/A	N/A	N/A	N/A	Estatal
Nacional -- Sin Información --										

Informes sobre la Situación Económica, las Finanzas Públicas y la Deuda Pública Tercer Trimestre 2014

DATOS DEL PROGRAMA											
Programa presupuestario	I-004 FAIS Municipal y de las Demarcaciones Territoriales del Distrito Federal	Ramo	33	Aportaciones Federales para Entidades Federativas y Municipios	Dependencia	Coordinadora del Fondo	416 - Dirección General de Programación y Presupuesto "A"	Enfoques	Ninguno		
	Registro de proyectos de infraestructura para la alimentación	Número de proyectos registrados en el SFU de infraestructura para la alimentación		Sumatoria de proyectos registrados en el SFU de infraestructura para la alimentación	Proyecto	Gestión-Eficacia-Trimestral	N/A	N/A	N/A	N/A	Estatal
Nacional - Sin Información -											
	Registro de proyectos de infraestructura para la urbanización	Número de proyectos registrados en el SFU de infraestructura para la urbanización		Sumatoria de proyectos registrados en el SFU de infraestructura para la urbanización	Proyecto	Gestión-Eficacia-Trimestral	N/A	N/A	14.00	N/A	Municipal
Nacional											
		Número de proyectos registrados en el SFU de caminos rurales		Sumatoria de proyectos registrados en el SFU de caminos rurales	Proyecto	Gestión-Eficacia-Trimestral	N/A	N/A	1.00	N/A	Municipal
Nacional											
	Registro de otros proyectos	Número de otros proyectos registrados en el SFU		Sumatoria del número de otros proyectos registrados en el SFU	Proyecto	Gestión-Eficacia-Trimestral	N/A	N/A	87.00	N/A	Municipal
Nacional											
	Seguimiento de proyectos	Porcentaje de municipios que reportan en el SFU respecto del total de municipios del país		(Número de municipios que reportan en el SFU/Número total del país)*100	Porcentaje	Gestión-Eficacia-Trimestral	75.00	56.00	53.00	94.64	Administración Pública Federal

Informes sobre la Situación Económica, las Finanzas Públicas y la Deuda Pública Tercer Trimestre 2014

DATOS DEL PROGRAMA					
Programa	Ramo	Dependencia	Enfoques	Ninguno	
1-004 FAIS Municipal y de las Demarcaciones Territoriales del Distrito Federal	33	Aportaciones Federales para Entidades Federativas y Municipios	416 - Dirección General de Programación y Presupuesto "A"		
PRESUPUESTO					
		Meta anual	Meta al periodo	Pagado al periodo	Avance %
		Millones de pesos	Millones de pesos	Millones de pesos	Al periodo
PRESUPUESTO ORIGINAL		50,893.0	30,535.8	30,535.8	100.0
PRESUPUESTO MODIFICADO		50,893.0	30,535.8	30,535.8	100.0
Justificación de diferencia de avances con respecto a las metas programadas					
Indicadores con frecuencia de medición cuatrimestral, semestral, anual o con un periodo mayor de tiempo.					
Inversión per cápita del Fondo para la Infraestructura Social Municipal (FISM) en localidades con alto y muy alto rezago social.					
Porcentaje de municipios que mejoraron su grado de Rezaño Social, al pasar de Muy Alto a Alto					
Porcentaje de localidades con alto o muy alto nivel de rezago social y/o localidades en ZAP rural y/o que contiene una ZAP urbana que cuentan con proyecto de inversión financiado por FAIS respecto del total de localidades que					
Porcentaje de recursos del FAIS que se destinan a proyectos de contribución directa respecto del total de recursos invertidos por el FAIS					
Porcentaje de proyectos de servicios básicos en la vivienda de contribución directa financiados respecto del total de proyectos financiados con recursos del FAIS					
Porcentaje de proyectos de servicios básicos en la vivienda complementarios o de contribución indirecta financiados respecto del total de proyectos financiados con recursos del FAIS					
Porcentaje de proyectos de calidad y espacios de la vivienda de contribución directa financiados respecto del total de proyectos financiados con recursos del FAIS					
Porcentaje de proyectos de infraestructura del sector educativo de contribución directa financiados respecto del total de proyectos financiados con recursos del FAIS					
Porcentaje de proyectos de infraestructura del sector educativo complementarios o de contribución indirecta financiados respecto del total de proyectos financiados con recursos del FAIS					
Porcentaje de proyectos de infraestructura del sector salud de contribución directa financiados respecto del total de proyectos financiados con recursos del FAIS					
Porcentaje de proyectos de infraestructura para la alimentación financiados respecto del total de proyectos financiados con recursos del FAIS					
Porcentaje de proyectos de urbanización financiados respecto del total de proyectos financiados con recursos del FAIS					
Porcentaje de proyectos de caminos rurales financiados respecto del total de proyectos financiados con recursos del FAIS					
Porcentaje de otros proyectos financiados respecto del total de proyectos financiados con recursos del FAIS					
Porcentaje de municipios capacitados sobre el FAIS respecto del total de municipios del país					
Porcentaje de municipios que reportan MIDS respecto del total de municipios del país					
Número de proyectos registrados en el SFU de infraestructura de servicios básicos en la vivienda					
Número de proyectos registrados en el SFU de infraestructura para la calidad y espacios de la vivienda					
Número de Proyectos registrados en el SFU de infraestructura para la educación					
Número de proyectos registrados en el SFU de infraestructura para la salud					
Número de proyectos registrados en el SFU de infraestructura para la alimentación					
Número de proyectos registrados en el SFU de infraestructura para la urbanización					
Número de proyectos registrados en el SFU de caminos rurales					
Número de otros proyectos registrados en el SFU					
Porcentaje de municipios que reportan en el SFU respecto del total de municipios del país					

DATOS DEL PROGRAMA											
Programa presupuestario	I-004 FAIS Municipal y de las Demarcaciones Territoriales del Distrito Federal		Ramo	33 Aportaciones Federales para Entidades Federativas y Municipios		Dependencia	416 - Dirección General de Programación y a del Fondo Presupuesto "A"		Enfoques	Ninguno transversales	
Finalidad	2 - Desarrollo Social		Función	2 - Vivienda y Servicios a la Comunidad		Subfunción	7 - Vivienda y Servicios a la Comunidad		Actividad Institucional	5 - Fondo de Aportaciones para la Infraestructura Social	
RESULTADOS											
NIVEL	OBJETIVOS	INDICADORES						AVANCE		Responsable del Registro del Avance	
		Denominación	Método de cálculo	Unidad de medida	Tipo-Dimensión-Frecuencia	Meta Programada		Realizado al periodo	Avance % al periodo		
Fin	Contribuir a construir un entorno digno que propicie el desarrollo mediante el financiamiento de obras de infraestructura social básica en las localidades con alto o muy alto nivel de rezago social y las pertenecientes a las Zonas de Atención Prioritaria.	Inversión per cápita del Fondo para la Infraestructura Social Municipal (FISM) en localidades con alto y muy alto rezago social.	(Recursos del FISM que se invierten en localidades con alto y muy alto rezago social de acuerdo a la clasificación 2010 / Total de población 2010 que habitaba en localidades de alto y muy alto rezago social) / (Recursos que reciben los municipios del FISM en el presente ejercicio fiscal / Total de la población 2010 que habitaba en todos los municipios que reciben recursos del FISM)	Porcentaje	Estratégico-Eficacia-Anual	93.14	N/A	N/A	N/A	Administración Pública Federal	
Fin		Porcentaje de municipios que mejoraron su grado de Rezago Social, al pasar de Muy Alto a Alto	(Número de municipios que en 2010 estaban catalogados como de Muy Alto Rezago Social pero que en 2015 pasaron a un nivel Alto de Rezago Social / Total de municipios considerados en 2010 con Muy Alto Rezago Social)* 100	Porcentaje	Estratégico-Eficacia-Quinquenal	N/A	N/A	N/A	N/A	Administración Pública Federal	
Propósito	Las localidades con alto o muy alto nivel de rezago social y las Zonas de Atención Prioritaria son atendidas en forma preferente, con proyectos de servicios básicos, y/o que contiene una ZAP rural Prioritaria que cuentan con proyecto de inversión financiado por FAIS en el ejercicio fiscal corriente y/o que cuentan con inversión financiado por FAIS en el ejercicio fiscal corriente/Número total de localidades que cuentan con inversión FAIS	Porcentaje de localidades con alto o muy alto nivel de rezago social y/o localidades en ZAP rural y/o que contiene una ZAP urbana que cuentan con proyecto de inversión financiado por FAIS respecto del total de localidades que cuentan con inversión FAIS	(Número de localidades con alto o muy alto nivel de rezago social y/o que pertenecen a las Zonas de Atención Prioritaria que cuentan con proyecto de inversión financiado por FAIS en el ejercicio fiscal corriente/Número total de localidades que cuentan con inversión FAIS)*100	Porcentaje	Estratégico-Eficacia-Anual	60.00	N/A	N/A	N/A	Administración Pública Federal	

DATOS DEL PROGRAMA										
Programa presupuestario	1-004 FAIS Municipal y de las Demarcaciones Territoriales del Distrito Federal	Ramo	33 Aportaciones Federales para Entidades Federativas y Municipios	Dependencia	416 - Dirección General de Coordinación de Programación y Presupuestos del Fondo	Enfoques	Ninguno			
Propósito		Porcentaje de recursos del FAIS que se destinan a proyectos de contribución directa respecto del total de recursos invertidos por el FAIS	(Monto de recursos en pesos destinado a proyectos de incidencia directa/Monto total de recursos en pesos invertidos por el FAIS)*100	Porcentaje	Estratégico-Eficacia-Anual	40.00	N/A	N/A	N/A	Administración Pública Federal
Componente	Proyectos financiados de infraestructura de servicios básicos en la vivienda	Porcentaje de proyectos de servicios básicos en la vivienda de contribución directa financiados respecto del total de proyectos financiados con recursos del FAIS	(Número de proyectos de servicios básicos en la vivienda de contribución directa financiados por el FAIS en el ejercicio fiscal corriente/Número total de proyectos financiados con recursos del FAIS en el ejercicio fiscal corriente)*100	Porcentaje	Gestión-Eficacia-Semestral	2.57	0.77	N/A	N/A	Administración Pública Federal
Componente		Porcentaje de proyectos de servicios básicos en la vivienda complementarios o de contribución indirecta financiados respecto del total de proyectos financiados con recursos del FAIS	(Número de proyectos de servicios básicos en la vivienda complementarios o de contribución indirecta financiados por el FAIS en el ejercicio fiscal corriente/Número total de proyectos financiados con recursos del FAIS en el ejercicio fiscal corriente)*100	Porcentaje	Gestión-Eficacia-Semestral	2.10	1.57	N/A	N/A	Administración Pública Federal
	Proyectos financiados de infraestructura para la calidad y espacios de la vivienda	Porcentaje de proyectos de calidad y espacios de la vivienda de contribución directa financiados respecto del total de proyectos financiados con recursos del FAIS	(Número de proyectos de calidad y espacios en la vivienda de contribución directa financiados por el FAIS en el ejercicio fiscal corriente/Número total de proyectos financiados con recursos del FAIS en el ejercicio fiscal corriente)*100	Porcentaje	Gestión-Eficacia-Semestral	3.12	0.94	N/A	N/A	Administración Pública Federal
	Proyectos financiados de infraestructura del sector educativo	Porcentaje de proyectos de infraestructura del sector educativo de contribución directa financiados respecto del total de proyectos financiados con recursos del FAIS	(Número de proyectos de infraestructura del sector educativo de contribución directa financiados por el FAIS en el ejercicio fiscal corriente/Número total de proyectos financiados con recursos del FAIS en el ejercicio fiscal corriente)*100	Porcentaje	Gestión-Eficacia-Semestral	11.88	3.57	N/A	N/A	Administración Pública Federal

Informes sobre la Situación Económica, las Finanzas Públicas y la Deuda Pública Tercer Trimestre 2014

DATOS DEL PROGRAMA										
Programa presupuestario	F004 FAIS Municipal y de las Demarcaciones Territoriales del Distrito Federal	Ramo	33 Aportaciones Federales para Entidades Federativas y Municipios	Dependencia	416 - Dirección General de Programación y Presupuesto "A"	Enfoques transversales	Ninguno			
		Porcentaje de proyectos de infraestructura del sector educativo complementarios o de contribución indirecta financiados respecto del total de proyectos financiados con recursos del FAIS	(Número de proyectos de infraestructura del sector educativo complementarios o de contribución indirecta financiados por el FAIS en el ejercicio fiscal corriente/Número total de proyectos financiados con recursos del FAIS en el ejercicio fiscal corriente)*100	Porcentaje	Gestión-Eficacia-Semestral	9.72	2.92	N/A	N/A	Administración Pública Federal
	Proyectos financiados de infraestructura del sector salud	Porcentaje de proyectos de infraestructura del sector salud de contribución directa financiados respecto del total de proyectos financiados con recursos del FAIS	(Número de proyectos de infraestructura del sector salud de contribución directa financiados por el FAIS en el ejercicio fiscal corriente/Número total de proyectos financiados con recursos del FAIS en el ejercicio fiscal corriente)*100	Porcentaje	Gestión-Eficacia-Semestral	2.87	0.86	N/A	N/A	Administración Pública Federal
	Proyectos financiados de infraestructura para la alimentación	Porcentaje de proyectos de infraestructura para la alimentación financiados respecto del total de proyectos financiados con recursos del FAIS	(Número de proyectos de infraestructura para la alimentación financiados por el FAIS en el ejercicio fiscal corriente/Número total de proyectos financiados con recursos del FAIS en el ejercicio fiscal corriente)*100	Porcentaje	Gestión-Eficacia-Semestral	0.97	0.29	N/A	N/A	Administración Pública Federal
	Proyectos financiados de infraestructura para la urbanización	Porcentaje de proyectos de urbanización financiados respecto del total de proyectos financiados con recursos del FAIS	(Número de proyectos de urbanización financiados por el FAIS en el ejercicio fiscal corriente/Número total de proyectos financiados con recursos del FAIS en el ejercicio fiscal corriente)*100	Porcentaje	Gestión-Eficacia-Semestral	31.08	9.32	N/A	N/A	Administración Pública Federal
		Porcentaje de proyectos de caminos rurales financiados respecto del total de proyectos financiados con recursos del FAIS	(Número de proyectos de caminos rurales financiados por el FAIS en el ejercicio fiscal corriente/Número total de proyectos financiados con recursos del FAIS en el ejercicio fiscal corriente)*100	Porcentaje	Gestión-Eficacia-Semestral	7.53	2.26	N/A	N/A	Administración Pública Federal

Informes sobre la Situación Económica, las Finanzas Públicas y la Deuda Pública Tercer Trimestre 2014

DATOS DEL PROGRAMA										
Programa presupuestario	I-004 FAIS Municipal y de las Demarcaciones Territoriales del Distrito Federal	Ramo	33 Aportaciones Federales para Entidades Federativas y Municipios	Dependencia	416 - Dirección General de Programación y Presupuestos	Enfoques	Ninguno			
	Otros Proyectos financiados	Porcentaje de otros proyectos financiados respecto del total de proyectos financiados con recursos del FAIS	(Número de otros proyectos de financiados por el FAIS en el ejercicio fiscal corriente/Número total de proyectos financiados con recursos del FAIS en el ejercicio fiscal corriente)*100	Porcentaje	Gestión-Eficacia-Semestral	28.15	8.45	N/A	N/A	Administración Pública Federal
Actividad	Capacitación a municipios	Porcentaje de municipios capacitados sobre el FAIS respecto del total de municipios del país	(Número de municipios capacitados sobre el FAIS en el ejercicio fiscal correspondiente / Total municipios del país)*100	Porcentaje	Gestión-Eficacia-Trimestral	100.00	93.65	86.16	92.00	Administración Pública Federal
	Registro en la Matriz de Inversión para el Desarrollo Social	Porcentaje de municipios que reportan MIDS respecto del total de municipios del país	(Número de municipios que reportan MIDS en la página electrónica de la SEDESOL/Total de municipios del país)*100	Porcentaje	Gestión-Eficacia-Semestral	50.00	25.00	N/A	N/A	Administración Pública Federal
	Registro de proyectos de infraestructura de servicios básicos en la vivienda	Número de proyectos registrados en el SFU de infraestructura de servicios básicos en la vivienda	Sumatoria de proyectos registrados en el SFU de infraestructura de servicios básicos en la vivienda	Proyecto	Gestión-Eficacia-Trimestral	N/A	N/A	N/A	N/A	Estatal
27-TABASCO -- Sin Información --										
	Registro de proyectos de infraestructura para la calidad y espacios de la vivienda	Número de proyectos registrados en el SFU de infraestructura para la calidad y espacios de la vivienda	Sumatoria de proyectos registrados en el SFU de infraestructura para la calidad y espacios de la vivienda	Proyecto	Gestión-Eficacia-Trimestral	N/A	N/A	N/A	N/A	Estatal
27-TABASCO -- Sin Información --										
	Registro de proyectos de infraestructura para la educación	Número de Proyectos registrados en el SFU de infraestructura para la educación	Sumatoria de Proyectos registrados en el SFU de infraestructura para la educación	Proyecto	Gestión-Eficacia-Trimestral	N/A	N/A	N/A	N/A	Estatal
27-TABASCO -- Sin Información --										

DATOS DEL PROGRAMA										
Programa presupuestario	#004 FAIS Municipal y de las Demarcaciones Territoriales del Distrito Federal		Ramo	33 Aportaciones Federales para Entidades Federativas y Municipios	Dependencia	416 - Dirección General de Programación y Presupuesto "A"		Enfoques	Ninguno y transversales	
	Registro de proyectos de infraestructura para la salud	Número de proyectos registrados en el SFU de infraestructura para la salud	Sumatoria de proyectos registrados en el SFU de infraestructura para la salud	Proyecto	Gestión-Eficacia-Trimestral	N/A	N/A	N/A	N/A	Estatat
27-TABASCO -- Sin Información --										
	Registro de proyectos de infraestructura para la alimentación	Número de proyectos registrados en el SFU de infraestructura para la alimentación	Sumatoria de proyectos registrados en el SFU de infraestructura para la alimentación	Proyecto	Gestión-Eficacia-Trimestral	N/A	N/A	N/A	N/A	Estatat
27-TABASCO -- Sin Información --										
	Registro de proyectos de infraestructura para la urbanización	Número de proyectos registrados en el SFU de infraestructura para la urbanización	Sumatoria de proyectos registrados en el SFU de infraestructura para la urbanización	Proyecto	Gestión-Eficacia-Trimestral	N/A	N/A	14.00	N/A	Municipal
27-TABASCO										
		Número de proyectos registrados en el SFU de caminos rurales	Sumatoria de proyectos registrados en el SFU de caminos rurales	Proyecto	Gestión-Eficacia-Trimestral	N/A	N/A	1.00	N/A	9 - JALAPA Municipal
27-TABASCO										
	Registro de otros proyectos	Número de otros proyectos registrados en el SFU	Sumatoria del número de otros proyectos registrados en el SFU	Proyecto	Gestión-Eficacia-Trimestral	N/A	N/A	1.00	N/A	9 - JALAPA Municipal
27-TABASCO										
	Seguimiento de proyectos	Porcentaje de municipios que reportan en el SFU respecto del total de municipios del país	(Número de municipios que reportan en el SFU/Número total del país)*100	Porcentaje	Gestión-Eficacia-Trimestral	75.00	56.00	87.00	53.00	N/A 9 - JALAPA Administración Pública Federal
<p>Justificación de diferencia de avances con respecto a las metas programadas</p> <p>Indicadores con frecuencia de medición cuatrimestral, semestral, anual o con un periodo mayor de tiempo.</p> <p>Estos indicadores no registraron información ni justificación, debido a que lo harán de conformidad con la frecuencia de medición con la que programaron sus metas.</p> <p>Inversión per cápita del Fondo para la Infraestructura Social Municipal (FISM) en localidades con alto y muy alto rezago social.</p> <p>Sin información</p> <p>Porcentaje de municipios que mejoraron su grado de Rezago Social, al pasar de Muy Alto a Alto</p> <p>Sin información</p>										

Informes sobre la Situación Económica, las Finanzas Públicas y la Deuda Pública Tercer Trimestre 2014

DATOS DEL PROGRAMA			
Programa presupuestario	I-004 FAIS Municipal y de las Demarcaciones Territoriales del Distrito Federal	Ramo	33 Aportaciones Federales para Entidades Federativas y Municipios
		Dependencia	416 - Dirección General Coordinador de Programación a del Fondo Presupuesto "A"
		Enfoques	Ninguno y transversales
Porcentaje de localidades con alto o muy alto nivel de rezago social y/o localidades en ZAP rural y/o que contiene una ZAP urbana que cuentan con proyecto de inversión financiado por FAIS respecto del total de localidades que cuentan con inversión FAIS			
Porcentaje de recursos del FAIS que se destinan a proyectos de contribución directa respecto del total de recursos invertidos por el FAIS			
Sin información			
Porcentaje de proyectos de servicios básicos en la vivienda de contribución directa financiados respecto del total de proyectos financiados con recursos del FAIS			
Sin información			
Porcentaje de proyectos de servicios básicos en la vivienda complementarios o de contribución indirecta financiados respecto del total de proyectos financiados con recursos del FAIS			
Sin información			
Porcentaje de proyectos de calidad y espacios de la vivienda de contribución directa financiados respecto del total de proyectos financiados con recursos del FAIS			
Sin información			
Porcentaje de proyectos de infraestructura del sector educativo de contribución directa financiados respecto del total de proyectos financiados con recursos del FAIS			
Sin información			
Porcentaje de proyectos de infraestructura del sector educativo complementarios o de contribución indirecta financiados respecto del total de proyectos financiados con recursos del FAIS			
Sin información			
Porcentaje de proyectos de infraestructura del sector salud de contribución directa financiados respecto del total de proyectos financiados con recursos del FAIS			
Sin información			
Porcentaje de proyectos de infraestructura para la alimentación financiados respecto del total de proyectos financiados con recursos del FAIS			
Sin información			
Porcentaje de proyectos de urbanización financiados respecto del total de proyectos financiados con recursos del FAIS			
Sin información			
Porcentaje de proyectos de caminos rurales financiados respecto del total de proyectos financiados con recursos del FAIS			
Sin información			
Porcentaje de otros proyectos financiados respecto del total de proyectos financiados con recursos del FAIS			
Sin información			
Porcentaje de municipios capacitados sobre el FAIS respecto del total de municipios del país			
Causa: A pesar de las diversas convocatorias emitidas por la coordinación del Fondo, aun existen municipios que no han asistido a los talleres y actividades de capacitación. Durante el último trimestre del año, se intensificarán			
Porcentaje de municipios que reportan MIDS respecto del total de municipios del país			
Sin información			
Número de proyectos registrados en el SFU de infraestructura de servicios básicos en la vivienda			
Número de proyectos registrados en el SFU de infraestructura para la calidad y espacios de la vivienda			
Número de Proyectos registrados en el SFU de infraestructura para la educación			
Número de proyectos registrados en el SFU de infraestructura para la salud			
Número de proyectos registrados en el SFU de infraestructura para la alimentación			
Número de proyectos registrados en el SFU de infraestructura para la urbanización			
9 - JALAPA Se realizaron diversas construcciones de banquetas, agua potable y alumbrado publico.			
Número de proyectos registrados en el SFU de caminos rurales			
9 - JALAPA Se programo un camino asfaltico			

Informes sobre la Situación Económica, las Finanzas Públicas y la Deuda Pública Tercer Trimestre 2014

DATOS DEL PROGRAMA							
Programa presupuestario	1-004 FAIS Municipal y de las Demarcaciones Territoriales del Distrito Federal	Ramo	33	Aportaciones Federales para Entidades Federativas y Municipios	Dependencia	416 - Dirección General de Coordinación de Programación y Presupuesto "A"	Enfoques transversales Ninguno
Número de otros proyectos registrados en el SFU							
9 - JALAPA Se ejerció en gasto de vivienda y alumbrado publico, así como en el gasto operativo de la Coordinación del ramo 33							
Porcentaje de municipios que reportan en el SFU respecto del total de municipios del país							
Causa: Durante las jornadas de capacitación permanente que lleva a cabo la coordinación del FAIS, se incluyen diversos temas relacionados con la importancia de registrar información en el Sistema de Formato Único en lo que corresponde a los recursos financiados con recursos de este fondo. Durante tales capacitaciones, los municipios han manifestado encontrarse aún en la etapa de programación por lo que aún no registran en el Sistema de Formato Único. En lo que resta del año se intensificarán las tareas de capacitación con el objetivo de elevar la meta alcanzada de este indicador. Efectos: Otros Motivos:							

DATOS DEL PROGRAMA											
Programa presupuestario		1-005 FORTAMUN		Ramo	33	Aportaciones Federales para Entidades Federativas y Municipios		Dependencia	416 - Dirección General de Programación y Presupuesto "A"	Enfoques transversales	Ninguno
Clasificación Funcional											
Finalidad	2 - Desarrollo Social		Funció 2 - Vivienda y Servicios a la Comunidad		Subfunción 7 - Vivienda y Servicios a la Comunidad		Actividad Institucional	6 - Fondo de Aportaciones para el Fortalecimiento de los Municipios y de las Demarcaciones Territoriales del Distrito Federal			
RESULTADOS											
NIVEL	OBJETIVOS	INDICADORES				Meta Programada		AVANCE		Responsable del Registro del Avance	
		Denominación	Método de cálculo	Unidad de medida	Tipo-Dimensión-Frecuencia	Anual	al periodo	Realizado al periodo	Avance % al periodo		
Actividad	Dar seguimiento a los recursos federales recibidos a través del FORTAMUN DF.	Porcentaje de Avance en las Metas	{Sumatoria de $i=1...n$ (Avance de las metas porcentuales de i / Metas programadas porcentuales de i)} * 100. i = programa, obra o acción. n =enésimo programa, obra o acción. Los porcentajes correspondientes a las dos variables son acumulados al periodo que se reporta.	Porcentaje	Gestión-Eficacia-Trimestral	N/A	N/A	80.00	N/A	Municipal	
Actividad		Índice en el Ejercicio de Recursos	(Gasto ejercido del FORTAMUN DF por el municipio o demarcación territorial / Monto anual aprobado del FORTAMUN DF al municipio o demarcación territorial)*100. El monto ejercido del FORTAMUN DF por el municipio o demarcación territorial es acumulado al periodo que se reporta.	Porcentaje	Gestión-Eficacia-Trimestral	N/A	N/A	80.00	N/A	Municipal	

Informes sobre la Situación Económica,
las Finanzas Públicas y la Deuda Pública

Tercer Trimestre 2014

DATOS DEL PROGRAMA											
Programa presupuestario	1-005 FORTAMUN	Ramo	33	Aportaciones Federales para Entidades Federativas y Municipios	Dependencia	416 - Dirección General de Programación y Presupuesto "A"	Enfoques transversales	Ninguno			
Fin	Contribuir al fortalecimiento de las finanzas públicas de los municipios y demarcaciones territoriales del Distrito Federal, mediante la optimización en la aplicación de los recursos públicos federales transferidos.	Índice de Aplicación Prioritaria de Recursos	((Gasto ejercido en Obligaciones Financieras + Gasto ejercido en Pago por Derechos de Agua + Gasto ejercido en Seguridad Pública + Gasto ejercido en Inversión) / (Gasto total ejercido del FORTAMUN DF)) * 100. El Gasto Ejercido en Obligaciones Financieras incluye servicio de la deuda (amortización más intereses) y gasto devengado no pagado, corriente o de capital, y servicios personales de áreas prioritarias en los sectores de educación, salud y seguridad pública: maestros, médicos, paramédicos, enfermeras y policías -se refiere a los sueldos pagados-). Los montos correspondientes a las dos variables son acumulados al periodo que se reporta, es decir, semestral.		Porcentaje	Estratégico-Eficacia-Semestral	50.00	50.00	50.00	100.00	Municipal
Propósito	Contar con recursos federales transferidos para el fortalecimiento de las finanzas públicas de los municipios y demarcaciones territoriales del Distrito Federal.	Índice de Dependencia Financiera	(Recursos ministrados del FORTAMUN DF al municipio o demarcación territorial / Ingresos propios registrados por el municipio o demarcación territorial del Distrito Federal). Los ingresos propios, incluyen impuestos por predial, nóminas y otros impuestos; y Otros como derechos, productos y aprovechamientos. Los montos correspondientes a las dos variables son acumulados al periodo que se reporta.		Otra	Estratégico-Eficacia-Trimestral	N/A	N/A	3.00	N/A	Municipal

DATOS DEL PROGRAMA											
Programa presupuestario	I-005 FORTAMUN	Ramo	33	Aportaciones Federales para Entidades Federativas y Municipios	Dependencia	416 - Dirección General de Programación y Presupuesto "A"	Enfoques transversales	Ninguno			
Componente	Aplicar los recursos federales transferidos en la satisfacción de sus requerimientos, dando prioridad a los destinos previstos en la LCF.	Índice de Logro Operativo	[Sumatoria de $i=1...n$ (Recursos ejercidos por cada programa, obra o acción / Total de recursos ejercidos del fondo) * (Avance de las metas porcentuales de i / Metas programadas porcentuales de i)] * 100. i = programa, obra o acción n =enésimo programa, obra o acción. Los montos y porcentajes correspondientes a las variables son acumulados al periodo que se reporta.			Porcentaje		Estratégico-Eficacia-Trimestral	N/A	N/A	80.00
PRESUPUESTO											
						Meta anual	Meta al periodo	Pagado al periodo	Avance %		
						Millones de pesos	Millones de pesos	Millones de pesos	Al periodo		
PRESUPUESTO ORIGINAL						58,666.2	29,333.1	29,333.1	100.0		
PRESUPUESTO MODIFICADO						58,666.2	29,333.1	29,333.1	100.0		
Justificación de diferencia de avances con respecto a las metas programadas											
Indicadores con frecuencia de medición cuatrimestral, semestral, anual o con un periodo mayor de tiempo.											
Estos indicadores no registraron información ni justificación, debido a que lo harán de conformidad con la frecuencia de medición con la que programaron sus metas.											
Porcentaje de Avance en las Metas											
Sin información											
Índice en el Ejercicio de Recursos											
Sin información											
Índice de Aplicación Prioritaria de Recursos											
Sin información											
Índice de Dependencia Financiera											
Sin información											
Índice de Logro Operativo											
Sin información											

Informes sobre la Situación Económica, las Finanzas Públicas y la Deuda Pública Tercer Trimestre 2014

DATOS DEL PROGRAMA										
Programa presupuestario	I-005 FORTAMUN	Ramo	33	Aportaciones Federales para Entidades Federativas y Municipios	Dependencia Coordinadora del Fondo	416 - Dirección General de Programación y Presupuesto "A"	Enfoques transversales	Ninguno		
Finalidad	2 - Desarrollo Social	Función 2 - Vivienda y Servicios a la Comunidad			Subfunción 7 - Vivienda y Servicios a la Comunidad		Actividad Institucional	6 - Fondo de Aportaciones para el Fortalecimiento de los Municipios y de las Demarcaciones Territoriales del Distrito Federal		
RESULTADOS										
NIVEL	OBJETIVOS	Denominación	Método de cálculo	Unidad de medida	Tipo-Dimensión-Frecuencia	Meta Programada		AVANCE		Responsable del Registro del Avance
						Anual	al periodo	Realizado al periodo	Avance % al periodo	
Actividad	Dar seguimiento a los recursos federales recibidos a través del FORTAMUN DF.	Porcentaje de Avance en las Metas	(Sumatoria de $i=1..n$ (Avance de las metas porcentuales de i / Metas programadas porcentuales de i)) * 100. i = programa, obra o acción. n =enésimo programa, obra o acción. Los porcentajes correspondientes a las dos variables son acumulados al periodo que se reporta.	Porcentaje	Gestión-Eficacia-Trimestral	N/A	N/A	80.00	N/A	Municipal
Nacional						NaN	NaN	80.00	N/A	27 - TABASCO
Actividad		Índice en el Ejercicio de Recursos	(Gasto ejercido del FORTAMUN DF por el municipio o demarcación territorial / Monto anual aprobado del FORTAMUN DF al municipio o demarcación territorial)*100. El monto ejercido del FORTAMUN DF por el municipio o demarcación territorial es acumulado al periodo que se reporta.	Porcentaje	Gestión-Eficacia-Trimestral	N/A	N/A	80.00	N/A	Municipal
Nacional						NaN	NaN	80.00	N/A	27 - TABASCO

Informes sobre la Situación Económica, las Finanzas Públicas y la Deuda Pública Tercer Trimestre 2014

DATOS DEL PROGRAMA											
Programa presupuestario	I-005 FORTAMUN	Ramo	33	Aportaciones Federales para Dependencias Federativas y Municipios	Coordinadora del Fondo	416 - Dirección General de Programación y Presupuesto "A"	Enfoques transversales	Ninguno			
Fin	Contribuir al fortalecimiento de las finanzas públicas de los municipios y demarcaciones territoriales del Distrito Federal, mediante la optimización en la aplicación de los recursos públicos federales transferidos.	Índice de Aplicación Prioritaria de Recursos		((Gasto ejercido en Obligaciones Financieras + Gasto ejercido en Pago por Derechos de Agua + Gasto ejercido en Seguridad Pública + Gasto ejercido en Inversión) / (Gasto total ejercido del FORTAMUN DF)) * 100. El Gasto Ejercido en Obligaciones Financieras incluye servicio de la deuda (amortización más intereses) y gasto devengado no pagado, corriente o de capital, y servicios personales de áreas prioritarias en los sectores de educación, salud y seguridad pública: maestros, médicos, paramédicos, enfermeras y policías -se refiere a los sueldos pagados-). Los montos correspondientes a las dos variables son acumulados al periodo que se reporta, es decir, semestral.	Porcentaje	Estratégico-Eficacia-Semestral	50.00	50.00	50.00	100.00	Municipal
Nacional											
					Otra	Estratégico-Eficacia-Trimestral	50.00	50.00	50.00	100.00	27 - TABASCO
Propósito	Contar con recursos federales transferidos para el fortalecimiento de las finanzas públicas de los municipios y demarcaciones territoriales del Distrito Federal.	Índice de Dependencia Financiera		(Recursos ministrados del FORTAMUN DF al municipio o demarcación territorial / Ingresos propios registrados por el municipio o demarcación territorial del Distrito Federal). Los ingresos propios, incluyen impuestos por predial, nóminas y otros impuestos; y Otros como derechos, productos y aprovechamientos. Los montos correspondientes a las dos variables son acumulados al periodo que se reporta.			N/A	N/A	3.00	N/A	Municipal
Nacional											
							NaN	NaN	3.00	N/A	27 - TABASCO

DATOS DEL PROGRAMA										
Programa presupuestario	1-005 FORTAMUN	Ramo	33	Aportaciones Federales para Dependencia	Entidades Federativas y Municipios	Coordinadora del Fondo	416 - Dirección General de Programación y Presupuesto "A"	Enfoques transversales	Ninguno	
Componente	Aplicar los recursos federales transferidos en la satisfacción de sus requerimientos, dando prioridad a los destinos previstos en la LCF.	Índice de Logro Operativo		(Sumatoria de $i=1...n$ (Recursos ejercidos por cada programa, obra o acción / Total de recursos ejercidos del fondo) * (Avance de las metas porcentuales de i / Metas programadas porcentuales de i)) * 100. i = programa, obra o acción n =enésimo programa, obra o acción. Los montos y porcentajes correspondientes a las variables son acumulados al periodo que se reporta.	Porcentaje	Estratégico-Eficacia-Trimestral	N/A	N/A	80.00	N/A Municipal
Nacional							NaN	NaN	80.00	N/A 27 - TABASCO
PRESUPUESTO										
							Meta anual	Meta al periodo	Pagado al periodo	Avance %
							Millones de pesos	Millones de pesos	Millones de pesos	Al periodo
PRESUPUESTO ORIGINAL							58,666.2	29,333.1	29,333.1	100.0
PRESUPUESTO MODIFICADO							58,666.2	29,333.1	29,333.1	100.0
Justificación de diferencia de avances con respecto a las metas programadas										
Indicadores con frecuencia de medición cuatrimestral, semestral, anual o con un periodo mayor de tiempo.										
Estos indicadores no registraron información ni justificación, debido a que lo harán de conformidad con la frecuencia de medición con la que programaron sus metas.										
Porcentaje de Avance en las Metas										
27 - TABASCO Se tomaron los montos porcentuales de los gastos ejercidos										
Índice en el Ejercicio de Recursos										
27 - TABASCO El valor del numerador es tomado del gasto ejercido y el denominador es tomado de lo programado										
Índice de Aplicación Prioritaria de Recursos										
27 - TABASCO la meta se toma del porcentaje ejercido al primer semestre.										
Índice de Dependencia Financiera										
27 - TABASCO Se tomo las variables de los acumulados de los ingresos propios del ayuntamiento y de las ministraciones.										
Índice de Logro Operativo										
27 - TABASCO Se tomo las variables de los gastos ejercidos y programados										

Informes sobre la Situación Económica, las Finanzas Públicas y la Deuda Pública Tercer Trimestre 2014

DATOS DEL PROGRAMA										
Programa presupuestario	1-005 FORTAMUN	Ramo	33 Aportaciones Federales para Entidades Federativas y Municipios	Dependencia	416 - Dirección General de Programación y Presupuesto "A"	Enfoques transversales	Ninguno			
Finalidad	2 - Desarrollo Social	Función	2 - Vivienda y Servicios a la Comunidad	Subfunción	7 - Vivienda y Servicios a la Comunidad	Actividad Institucional	6 - Fondo de Aportaciones para el Fortalecimiento de los Municipios y de las Demarcaciones Territoriales del Distrito Federal			
RESULTADOS										
NIVEL	OBJETIVOS	Denominación	Método de cálculo	Unidad de medida	Tipo-Dimensión-Frecuencia	Meta Programada		AVANCE		Responsable del Registro del Avance
						Anual	al periodo	Realizado al periodo	Avance % al periodo	
Actividad	Dar seguimiento a los recursos federales recibidos a través del FORTAMUN DF.	Porcentaje de Avance en las Metas	{Sumatoria de $i=1..n$ (Avance de las metas porcentuales de i / Metas programadas porcentuales de i)} * 100, i = programa, obra o acción n =enésimo programa, obra o acción. Los porcentajes correspondientes a las dos variables son acumulados al periodo que se reporta.	Porcentaje	Gestión-Eficacia-Trimestral	N/A	N/A	80.00	N/A	Municipal
27-TABASCO										
Actividad		Índice en el Ejercicio de Recursos	(Gasto ejercido del FORTAMUN DF por el municipio o demarcación territorial / Monto anual aprobado del FORTAMUN DF al municipio o demarcación territorial)*100. El monto ejercido del FORTAMUN DF por el municipio o demarcación territorial es acumulado al periodo que se reporta.	Porcentaje	Gestión-Eficacia-Trimestral	N/A	N/A	80.00	N/A	9 - JALAPA Municipal
27-TABASCO										
								80.00	N/A	9 - JALAPA

DATOS DEL PROGRAMA											
Programa presupuestario	1-005 FORTAMUN	Ramo	33	Aportaciones Federales para Entidades Federativas y Municipios	Dependencia	416 - Dirección General de Programación y Presupuesto "A"	Enfoques	Ninguno			
Fin	Contribuir al fortalecimiento de las finanzas públicas de los municipios y demarcaciones territoriales del Distrito Federal, mediante la optimización en la aplicación de los recursos públicos federales transferidos.	Índice de Aplicación	Prioritaria de Recursos	((Gasto ejercido en Obligaciones Financieras + Gasto ejercido en Pagos por Derechos de Agua + Gasto ejercido en Seguridad Pública + Gasto ejercido en Inversión) / (Gasto total ejercido del FORTAMUN DF)) * 100. El Gasto Ejercido en Obligaciones Financieras incluye servicio de la deuda (amortización más intereses) y gasto devengado no pagado, corriente o de capital, y servicios personales de áreas prioritarias en los sectores de educación, salud y seguridad pública: maestros, médicos, paramédicos, enfermeras y policías -se refiere a los sueldos pagados-). Los montos correspondientes a las dos variables son acumulados al periodo que se reporta, es decir, semestral.	Porcentaje	Estratégico-Eficacia-Semestral	50.00	50.00	50.00	100.00	Municipal
27-TABASCO											
Propósito	Contar con recursos federales transferidos para el fortalecimiento de las finanzas públicas de los municipios y demarcaciones territoriales del Distrito Federal.	Índice de Dependencia	Financiera	(Recursos ministrados del FORTAMUN DF al municipio o demarcación territorial / Ingresos propios registrados por el municipio o demarcación territorial del Distrito Federal). Los Ingresos propios, incluyen impuestos por predial, nóminas y otros impuestos; y Otros como derechos, productos y aprovechamientos. Los montos correspondientes a las dos variables son acumulados al periodo que se reporta.	Otra	Estratégico-Eficacia-Trimestral	50.00 N/A	50.00 N/A	50.00 3.00	100.00 N/A	9 - JALAPA Municipal
27-TABASCO											
								3.00	N/A	9 - JALAPA	

Informes sobre la Situación Económica, las Finanzas Públicas y la Deuda Pública Tercer Trimestre 2014

DATOS DEL PROGRAMA										
Programa presupuestario	I-005 FORTAMUN	Ramo	33	Aportaciones Federales para Entidades Federativas y Municipios	Dependencia	416 - Dirección General de Programación y Presupuesto "A"	Enfoques transversales	Ninguno		
Componente	Apliar los recursos federales transferidos en la satisfacción de sus requerimientos, dando prioridad a los destinos previstos en la LCF.	Índice de Logro Operativo		(Sumatoria de $i=1..n$ (Recursos ejercidos por cada programa, obra o acción / Total de recursos ejercidos del fondo) * (Avance de las metas porcentuales de i / Metas programadas porcentuales de i)) * 100. i = programa, obra o acción n =enésimo programa, obra o acción. Los montos y porcentajes correspondientes a las variables son acumulados al periodo que se reporta.	Porcentaje	Estratégico-Eficacia-Trimestral	N/A	N/A	80.00	N/A Municipal
27-TABASCO										
									80.00	N/A 9 - JALAPA
Justificación de diferencia de avances con respecto a las metas programadas										
Indicadores con frecuencia de medición cuatrimestral, semestral, anual o con un periodo mayor de tiempo. Estos indicadores no registraron información ni justificación, debido a que lo harán de conformidad con la frecuencia de medición con la que programaron sus metas.										
Porcentaje de Avance en las Metas										
9 - JALAPA Se tomaron los montos porcentuales de los gastos ejercidos										
Índice en el Ejercicio de Recursos										
9 - JALAPA El valor del numerador es tomado del gasto ejercido y el denominador es tomado de lo programado										
Índice de Aplicación Prioritaria de Recursos										
9 - JALAPA la meta se toma del porcentaje ejercido al primer semestre.										
Índice de Dependencia Financiera										
9 - JALAPA Se tomo las variables de los acumulados de los ingresos propios del ayuntamiento y de las ministraciones.										
Índice de Logro Operativo										
9 - JALAPA Se tomo las variables de los gastos ejercidos y programados										

MUNICIPIO DE JALAPA, TABASCO
Formato de Información de Aplicación de Recursos del FORTAMUN
Periodo del Tercer Trimestre del Ejercicio Fiscal 2014.

Destinos de las Aportaciones (rubro especifico en que se aplica)	Monto Pagado
E002-003.- GASTOS DE OPERACIÓN DE DIRECCION DE SEGURIDAD PUBLICA (FONDO IV)	\$ 8,398,018.95
E006-003.- GASTOS DE SERVICIO DE ENERGIA ELECTRICA EN ALUMBRADO PUBLICO Y DIVERSOS EDIFICIOS PUBLICOS	\$ 4,936,323.00
E010-001.- GASTOS DE SERVICIO DE AGUA POTABLE EN DIVERSOS EDIFICIOS PUBLICOS	\$ 161,081.19
	\$ 13,495,423.14

Informes sobre la Situación Económica, las Finanzas Públicas y la Deuda Pública Tercer Trimestre 2014

DATOS DEL PROGRAMA										
Programa presupuestario	I-005 FORTAMUN	Ramo	33 Aportaciones Federales para Entidades Federativas y Municipios	Dependencia	416 - General a del Fondo	Dirección	Enfoques de transversales y	Ninguno		
Finalidad	Función 2 - Vivienda y Servicios a la Comunidad			Clasificación Funcional Subfunción	7 - Vivienda y Servicios a la Comunidad	Actividad Institucional	6 - Fondo de Aportaciones para el Fortalecimiento de los Municipios y de las Demarcaciones Territoriales del Distrito Federal			
RESULTADOS										
INDICADORES										
NIVEL	OBJETIVOS	Denominación	Método de cálculo	Unidad de medida	Tipo-Dimensión-Frecuencia	Meta Programada		AVANCE		Responsable del Registro del Avance
						Anual	al periodo	Realizado al periodo	Avance % al periodo	
Actividad	Dar seguimiento a los recursos federales recibidos a través del FORTAMUN DF.	Porcentaje de Avance en las Metas	{Sumatoria de i=1...n (Avance de las metas programadas porcentuales de i / Metas programadas porcentuales de i)} * 100. i= programa, obra o acción n=enésimo programa, obra o acción. Los porcentajes correspondientes a las dos variables son acumulados al periodo que se reporta.	Porcentaje	Gestión-Eficacia-Trimestral	N/A	N/A	65.73	N/A	Municipal
								65.73	N/A	7 - EMILIANO ZAPATA
Actividad		Índice en el Ejercicio de Recursos	(Gasto ejercido del FORTAMUN DF por el municipio o demarcación territorial / Monto anual aprobado del FORTAMUN DF al municipio o demarcación territorial)*100. El monto ejercido del FORTAMUN DF por el municipio o demarcación territorial es acumulado al periodo que se reporta.	Porcentaje	Gestión-Eficacia-Trimestral	N/A	N/A	65.73	N/A	Municipal
								65.73	N/A	7 - EMILIANO ZAPATA

Informes sobre la Situación Económica, las Finanzas Públicas y la Deuda Pública Tercer Trimestre 2014

DATOS DEL PROGRAMA										
Programa presupuestario	I-005 FORTAMUN	Ramo	33	Aportaciones Federales para Entidades Federativas y Municipios	Dependencia	416 -	Dirección Enfoques	Ninguno		
					Coordinador a del Fondo	General	de transversales			
						Programación y Presupuesto "A"				
Fin	Contribuir al fortalecimiento de las finanzas públicas de los municipios y demarcaciones territoriales del Distrito Federal, mediante la optimización en la aplicación de los recursos públicos federales transferidos.	Índice de Aplicación Prioritaria de Recursos		((Gasto ejercido en Obligaciones Financieras + Gasto ejercido en Pagos por Derechos de Agua + Gasto ejercido en Seguridad Pública + Gasto ejercido en Inversión) / (Gasto total ejercido del FORTAMUN DF)) * 100. El Gasto Ejercido en Obligaciones Financieras incluye servicio de la deuda (amortización más intereses) y gasto devengado no pagado, corriente o de capital, y servicios personales de áreas prioritarias en los sectores de educación, salud y seguridad pública: maestros, médicos, paramédicos, enfermeras y policías -se refiere a los sueldos pagados-). Los montos correspondientes a las dos variables son acumulados al periodo que se reporta, es decir, semestral.	Porcentaje Estratégico-Eficacia-Semestral	71.97	71.97	68.86	95.68	Municipal
27-TABASCO										
Propósito	Contar con recursos federales transferidos para el fortalecimiento de las finanzas públicas de los municipios y demarcaciones territoriales del Distrito Federal.	Índice de Dependencia		(Recursos ministrados del FORTAMUN DF al municipio o demarcación territorial / Ingresos propios registrados por el municipio o demarcación territorial del Distrito Federal). Los ingresos propios, incluyen impuestos por predial, nóminas y otros impuestos; y Otros como derechos, productos y aprovechamientos. Los montos correspondientes a las dos variables son acumulados al periodo que se reporta.	Otra Estratégico-Eficacia-Trimestral	N/A	N/A	1.41	N/A	Municipal
27-TABASCO										
								1.41	N/A 7 - EMILIANO ZAPATA	

Informes sobre la Situación Económica, las Finanzas Públicas
y la Deuda Pública Tercer Trimestre 2014

DATOS DEL PROGRAMA										
Programa presupuestario	I-005 FORTAMUN	Ramo	33	Aportaciones Federales para Entidades Federativas y Municipios	Dependencia	416	Dirección General de Enfoques de transversales y Programación Presupuesto "A"	Ninguno		
Componente	Apliar los recursos federales transferidos en la satisfacción de sus requerimientos, dando prioridad a los destinos previstos en la LCF.	Indice de Logro Operativo		{Sumatoria de $i=1...n$ (Recursos ejercidos por cada programa, obra o acción / Total de recursos ejercidos del fondo) * (Avance de las metas porcentuales de i / Metas programadas porcentuales de i)} * 100. i = programa, obra o acción n =enésimo programa, obra o acción. Los montos y porcentajes correspondientes a las variables son acumulados al periodo que se reporta.	Porcentaje Estratégico-Eficacia-Trimestral		N/A	N/A	100.88	N/A Municipal
27-TABASCO										
									100.88	N/A 7 - EMILIANO ZAPATA

Justificación de diferencia de avances con respecto a las metas programadas

Indicadores con frecuencia de medición cuatrimestral, semestral, anual o con un periodo mayor de tiempo.

Estos indicadores no registraron información ni justificación, debido a que lo harán de conformidad con la frecuencia de medición con la que programaron sus metas.

Porcentaje de Avance en las Metas

7 - EMILIANO ZAPATA mide el avance físico en la ejecución de los programas obras o acciones que se realizan, la meta acumulada al 3er trimestre corresponde al pago de servicios personales de seguridad pública.

Índice en el Ejercicio de Recursos

7 - EMILIANO ZAPATA mide el porcentaje del gasto ejercido, respecto al monto total aprobado de FORTAMUN DF, al municipio o demarcación territorial.

Índice de Aplicación Prioritaria de Recursos

7 - EMILIANO ZAPATA refleja una variación en la meta de 3.11 respecto a la meta programada durante el primer semestre

Índice de Dependencia Financiera

7 - EMILIANO ZAPATA mide la evolución de la dependencia financiera municipal o de la demarcación territorial, expresada como la importancia relativa del FORTAMUN DF en los ingresos propios

Índice de Logro Operativo

7 - EMILIANO ZAPATA permite identificar el avance promedio de los recursos, se considera el avance físico en porcentajes de los programas, obras o acciones que se ejecutan durante el trimestre

LIC. MARTÍN D. ROSARIO PÉREZ
COORDINADOR MUNICIPAL DE DESARROLLO SOCIAL

C. JOSE ANTONIO MARIN SAURY
PRESIDENTE MUNICIPAL

Informes sobre la Situación Económica, las Finanzas Públicas y la Deuda Pública

ENTIDAD : municipio de Emiliano Zapata, Tabasco.

PERIODO: Tercer Trimestre 2014

Entidad	Tipo de Registro	Ciclo de Recurso	Tipo de Recurso	Descripción de Programas Presupuestarios				Rendimiento Financiero	Reintegro	PARTIDA			AVANCE FINANCIERO				OBSERVACIONES	
				Descripción Ramo	Descripción Programa	Dependencia Ejecutora	Partida			Aprobado	Modificado	Recaudado (Ministrado)	Comprometido	Devengado	Ejercido	Pagado		
Tabasco	2.- PARTIDA	2014	SUBSIDIOS 1	DESARROLLO AGRARIO, TERRITORIAL Y URBANO	PROGRAMA HABITAT	MUNICIPIO DE EMILIANO ZAPATA?			1 - GASTO CORRIENTE	212 - MATERIALES Y ÚTILES DE IMPRESIÓN Y REPRODUCCIÓN	3828	3828	3828	0	0	0	0	
Tabasco	2.- PARTIDA	2014	SUBSIDIOS 1	DESARROLLO AGRARIO, TERRITORIAL Y URBANO	PROGRAMA HABITAT	MUNICIPIO DE EMILIANO ZAPATA?			1 - GASTO CORRIENTE	215 - MATERIAL IMPRESO E INFORMACIÓN DIGITAL	40120.74	27876.76	27876.76	27876.73	27876.73	27876.73	27876.73	
Tabasco	2.- PARTIDA	2014	SUBSIDIOS 1	DESARROLLO AGRARIO, TERRITORIAL Y URBANO	PROGRAMA HABITAT	MUNICIPIO DE EMILIANO ZAPATA?			1 - GASTO CORRIENTE	217 - MATERIALES Y ÚTILES DE ENSEÑANZA	46674.89	45667.37	45667.37	45667.37	45667.37	45667.37	45667.37	
Tabasco	2.- PARTIDA	2014	SUBSIDIOS 1	DESARROLLO AGRARIO, TERRITORIAL Y URBANO	PROGRAMA HABITAT	MUNICIPIO DE EMILIANO ZAPATA?			1 - GASTO CORRIENTE	239 - OTROS PRODUCTOS ADQUIRIDOS COMO MATERIA PRIMA	97109.4	97109.4	97109.4	97109.4	97109.4	97109.4	97109.4	
Tabasco	2.- PARTIDA	2014	SUBSIDIOS 1	DESARROLLO AGRARIO, TERRITORIAL Y URBANO	PROGRAMA HABITAT	MUNICIPIO DE EMILIANO ZAPATA?			1 - GASTO CORRIENTE	247 - ARTÍCULOS METÁLICOS PARA LA CONSTRUCCIÓN	1649.87	1649.87	1649.87	1649.87	1649.87	1649.87	1649.87	
Tabasco	2.- PARTIDA	2014	SUBSIDIOS 1	DESARROLLO AGRARIO, TERRITORIAL Y URBANO	PROGRAMA HABITAT	MUNICIPIO DE EMILIANO ZAPATA?			1 - GASTO CORRIENTE	249 - OTROS MATERIALES Y ARTÍCULOS DE CONSTRUCCIÓN Y REPARACIÓN	53738.75	53738.75	53738.75	53738.75	53738.75	53738.75	53738.75	
Tabasco	2.- PARTIDA	2014	SUBSIDIOS 1	DESARROLLO AGRARIO, TERRITORIAL Y URBANO	PROGRAMA HABITAT	MUNICIPIO DE EMILIANO ZAPATA?			1 - GASTO CORRIENTE	254 - MATERIALES, ACCESORIOS Y SUMINISTROS MÉDICOS	21606.14	21606.14	21606.14	21606.14	21606.14	21606.14	21606.14	
Tabasco	2.- PARTIDA	2014	SUBSIDIOS 1	DESARROLLO AGRARIO, TERRITORIAL Y URBANO	PROGRAMA HABITAT	MUNICIPIO DE EMILIANO ZAPATA?			1 - GASTO CORRIENTE	271 - VESTUARIO Y UNIFORMES	1119.79	1119.79	1119.79	1119.79	1119.79	1119.79	1119.79	
Tabasco	2.- PARTIDA	2014	SUBSIDIOS 1	DESARROLLO AGRARIO, TERRITORIAL Y URBANO	PROGRAMA HABITAT	MUNICIPIO DE EMILIANO ZAPATA?			1 - GASTO CORRIENTE	273 - ARTÍCULOS DEPORTIVOS	1791.17	1791.17	1791.17	1791.17	1791.17	1791.17	1791.17	
Tabasco	2.- PARTIDA	2014	SUBSIDIOS 1	DESARROLLO AGRARIO, TERRITORIAL Y URBANO	PROGRAMA HABITAT	MUNICIPIO DE EMILIANO ZAPATA?			1 - GASTO CORRIENTE	291 - HERRAMIENTAS MENORES	10316.56	10316.56	10316.56	10316.56	10316.56	10316.56	10316.56	

X

4

Informes sobre la Situación Económica, las Finanzas Públicas y la Deuda Pública

ENTIDAD

municipio de Emiliano Zapata, Tabasco.

Tabasco

PERIODO: Tercer Trimestre 2014

Entidad	Tipo de Registro	Ciclo de Recurso	Descripción de Programas Presupuestarios			Dependencia Ejecutora	Rendimiento Financiero	Reintegro	PARTIDA		AVANCE FINANCIERO					OBSERVACIONES			
			Tipo de Recurso	Descripción Ramo	Descripción Programa				Tipo de Gasto	Partida	Aprobado	Modificado	Recaudado (Ministrado)	Comprometido	Devengado		Ejercido	Pagado	
Tabasco	2- PARTIDA	2014	SUBSIDIOS 1	DESARROLLO - AGRARIO, TERRITORIAL Y URBANO	PROGRAMA HÁBITAT	MUNICIPIO DE EMILIANO ZAPATA?			1 - GASTO CORRIENTE	361 - DIFUSIÓN POR RADIO, TELEVISIÓN Y OTROS MEDIOS DE MENSAJES SOBRE PROGRAMAS Y ACTIVIDADES GUBERNAMEN TALES	37711.94	31664.88	31664.88	31316.86	23437.66	23437.66	23437.66		
Tabasco	2- PARTIDA	2014	SUBSIDIOS 1	DESARROLLO - AGRARIO, TERRITORIAL Y URBANO	PROGRAMA HÁBITAT	MUNICIPIO DE EMILIANO ZAPATA?			1 - GASTO CORRIENTE	441 - AYUDAS SOCIALES A PERSONAS	25995.6	25995.6	25995.6	25995.6	25995.6	25995.6	25995.6	25995.6	
Tabasco	2- PARTIDA	2014	SUBSIDIOS 1	DESARROLLO - AGRARIO, TERRITORIAL Y URBANO	PROGRAMA HÁBITAT	MUNICIPIO DE EMILIANO ZAPATA?			1 - GASTO CORRIENTE	622 - EDIFICACIÓN NO HABITACIONAL	275359.2	275359.2	154688.02	154688.02	0	0	0		
Tabasco	2- PARTIDA	2014	SUBSIDIOS 1	DESARROLLO - AGRARIO, TERRITORIAL Y URBANO	PROGRAMA HÁBITAT	MUNICIPIO DE EMILIANO ZAPATA?			1 - GASTO CORRIENTE	624 - DIVISIÓN DE TERRENOS Y CONSTRUCCIÓN DE OBRAS DE URBANIZACIÓN	1277460	1277460	1000000	1000000	0	0	0		
Tabasco	1- PROGRAM A PRESUPUE STARIO	2014	SUBSIDIOS 1	DESARROLLO - AGRARIO, TERRITORIAL Y URBANO	RESCATE DE ESPACIOS PÚBLICOS	MUNICIPIO DE EMILIANO ZAPATA?				TOTAL DEL PROGRAMA PRESUPUESTA RIO	1458000	1458000	1166400	0	0	0	0		
Tabasco	2- PARTIDA	2014	SUBSIDIOS 1	DESARROLLO - AGRARIO, TERRITORIAL Y URBANO	RESCATE DE ESPACIOS PÚBLICOS	MUNICIPIO DE EMILIANO ZAPATA?			1 - GASTO CORRIENTE	832 - APORTACIONE S DE LA FEDERACIÓN A MUNICIPIOS	1458000	1458000	1166400	0	0	0	0		
Tabasco	1- PROGRAM A PRESUPUE STARIO	2014	CONVENIO S - 3	MEDIO AMBIENTE Y RECURSOS NATURALES	PREVENCIÓN Y GESTIÓN INTEGRAL DE RESIDUOS	MUNICIPIO DE EMILIANO ZAPATA?	\$34			TOTAL DEL PROGRAMA PRESUPUESTA RIO	3104000	3104000	3104000	3103780	3103780	3103780	3103780		
Tabasco	2- PARTIDA	2014	CONVENIO S - 3	MEDIO AMBIENTE Y RECURSOS NATURALES	PREVENCIÓN Y GESTIÓN INTEGRAL DE RESIDUOS	MUNICIPIO DE EMILIANO ZAPATA?			2 - GASTO DE INVERSIÓN	541 - VEHÍCULOS Y EQUIPO TERRESTRE	3104000	3104000	3104000	3103780	3103780	3103780	3103780		
Tabasco	1- PROGRAM A PRESUPUE STARIO	2014	CONVENIO S - 3	MEDIO AMBIENTE Y RECURSOS NATURALES	PROGRAMA DE FORTALECIMIENTO AMBIENTAL EN LAS ENTIDADES FEDERATIVAS	MUNICIPIO DE EMILIANO ZAPATA?				TOTAL DEL PROGRAMA PRESUPUESTA RIO	1940000	1940000	970000	0	0	0	0		
Tabasco	2- PARTIDA	2014	CONVENIO S - 3	MEDIO AMBIENTE Y RECURSOS NATURALES	PROGRAMA DE FORTALECIMIENTO AMBIENTAL EN LAS ENTIDADES FEDERATIVAS	MUNICIPIO DE EMILIANO ZAPATA?			1 - GASTO CORRIENTE	246 - MATERIAL ELÉCTRICO Y ELECTRÓNICO	1940000	1940000	970000	0	0	0	0		

Informes sobre la Situación Económica, las Finanzas Públicas y la Deuda Pública

ENTIDAD : municipio de Emiliano Zapata, Tabasco.

PERIODO: Tercer Trimestre 2014


Entidad	Tipo de Registro	Ciclo de Recurso	Tipo de Recurso	Descripción de Programas Presupuestados			Rendimiento Financiero	Reintegro	PARTIDA			AVANCE FINANCIERO				OBSERVACIONES		
				Descripción Ramo	Descripción Programa	Dependencia Ejecutora			Tipo de Gasto	Partida	Aprobado	Modificado	Recaudado (Mostrado)	Comprometido	Devengado		Ejercido	Pagado
Tabasco	1.- PROGRAM A PRESUPUESTARIO	2014	SUBSIDIOS	PROVISIONES SALARIALES Y ECONÓMICAS	PROVISIONES SALARIALES Y ECONÓMICAS (OPERACIÓN)	MUNICIPIO DE EMILIANO ZAPATA?	\$963		TOTAL DEL PROGRAMA PRESUPUESTARIO	4980800.21	4980800.21	3882720.17	0	0	0	0		
Tabasco	2.- PARTIDA	2014	SUBSIDIOS	PROVISIONES SALARIALES Y ECONÓMICAS	PROVISIONES SALARIALES Y ECONÓMICAS (OPERACIÓN)	MUNICIPIO DE EMILIANO ZAPATA?			624 - DIVISIÓN DE TERRENOS Y CONSTRUCCIÓN DE OBRAS DE URBANIZACIÓN	4980800.21	4980800.21	3882720.17	0	0	0	0		
Tabasco	1.- PROGRAM A PRESUPUESTARIO	2014	SUBSIDIOS	PROVISIONES SALARIALES Y ECONÓMICAS	FONDO DE INFRAESTRUCTURA DEPORTIVA	MUNICIPIO DE EMILIANO ZAPATA?	\$17		TOTAL DEL PROGRAMA PRESUPUESTARIO	1712428.86	1712428.86	1712428.86	344529.76	344529.76	344529.76	344529.76		
Tabasco	2.- PARTIDA	2014	SUBSIDIOS	PROVISIONES SALARIALES Y ECONÓMICAS	FONDO DE INFRAESTRUCTURA DEPORTIVA	MUNICIPIO DE EMILIANO ZAPATA?			1 - GASTO CORRIENTE	368 - OTROS SERVICIOS GENERALES	3428.28	3428.28	3428.28	3428.28	3428.28	3428.28	3428.28	
Tabasco	2.- PARTIDA	2014	SUBSIDIOS	PROVISIONES SALARIALES Y ECONÓMICAS	FONDO DE INFRAESTRUCTURA DEPORTIVA	MUNICIPIO DE EMILIANO ZAPATA?			1 - GASTO CORRIENTE	798 - OTRAS EROGACIONES ESPECIALES	0	569683.79	569683.79	0	0	0	0	
Tabasco	2.- PARTIDA	2014	SUBSIDIOS	PROVISIONES SALARIALES Y ECONÓMICAS	FONDO DE INFRAESTRUCTURA DEPORTIVA	MUNICIPIO DE EMILIANO ZAPATA?			2 - GASTO DE INVERSIÓN	529 - OTRO MOBILIARIO Y EQUIPO EDUCACIONAL Y RECREATIVO	1709000.58	341101.48	341101.48	341101.48	341101.48	341101.48	341101.48	
Tabasco	2.- PARTIDA	2014	SUBSIDIOS	PROVISIONES SALARIALES Y ECONÓMICAS	FONDO DE INFRAESTRUCTURA DEPORTIVA	MUNICIPIO DE EMILIANO ZAPATA?			2 - GASTO DE INVERSIÓN	622 - EDIFICACIÓN NO HABITACIONAL	0	798215.31	798215.31	0	0	0	0	
Tabasco	1.- PROGRAM A PRESUPUESTARIO	2014	APORTACIONES FEDERALES S-2	APORTACIONES FEDERALES PARA ENTIDADES FEDERATIVAS Y MUNICIPIOS	FAIS MUNICIPAL Y DE LAS DEMARCACIONES TERRITORIALES DEL DISTRITO FEDERAL	MUNICIPIO DE EMILIANO ZAPATA?	\$38,373		TOTAL DEL PROGRAMA PRESUPUESTARIO	13862413	13862413	12478169	9283041.1	7560858.34	7560858.34	7560858.34		
Tabasco	2.- PARTIDA	2014	APORTACIONES FEDERALES S-2	APORTACIONES FEDERALES PARA ENTIDADES FEDERATIVAS Y MUNICIPIOS	FAIS MUNICIPAL Y DE LAS DEMARCACIONES TERRITORIALES DEL DISTRITO FEDERAL	MUNICIPIO DE EMILIANO ZAPATA?			1 - GASTO CORRIENTE	431 - SUBSIDIOS A LA PRODUCCIÓN	719244	373619.54	373619.54	373619.54	373619.54	373619.54	373619.54	
Tabasco	2.- PARTIDA	2014	APORTACIONES FEDERALES S-2	APORTACIONES FEDERALES PARA ENTIDADES FEDERATIVAS Y MUNICIPIOS	FAIS MUNICIPAL Y DE LAS DEMARCACIONES TERRITORIALES DEL DISTRITO FEDERAL	MUNICIPIO DE EMILIANO ZAPATA?			1 - GASTO CORRIENTE	441 - AYUDAS SOCIALES A PERSONAS	2399711.63	2399711.63	2399711.63	0	0	0	0	
Tabasco	2.- PARTIDA	2014	APORTACIONES FEDERALES S-2	APORTACIONES FEDERALES PARA ENTIDADES FEDERATIVAS Y MUNICIPIOS	FAIS MUNICIPAL Y DE LAS DEMARCACIONES TERRITORIALES DEL DISTRITO FEDERAL	MUNICIPIO DE EMILIANO ZAPATA?			1 - GASTO CORRIENTE	853 - OTROS CONVENIOS	1671883	2807413	2807098	2807098	2807098	2807098	2807098	

Informes sobre la Situación Económica, las Finanzas Públicas y la Deuda Pública

ENTIDAD																	
municipio de Emiliano Zapata, Tabasco.																	
Tabasco																	
PERIODO: Tercer Trimestre 2014																	
Descripción de Programas Presupuestarios																	
PARTIDA																	
AVANCE FINANCIERO																	
OBSERVACIONES																	
Entidad	Tipo de Registro	Ciclo de Recurso	Tipo de Recurso	Descripción Ramo	Descripción Programa	Dependencia Ejecutora	Rendimiento Financiero	Reintegro	Tipo de Gasto	Partida	Aprobado	Modificado	Recaudado (Ministrado)	Comprometido	Devengado	Ejercido	Pagado
Tabasco	2- PARTIDA	2014	APORTACIONES FEDERALES S-2	APORTACIONES FEDERALES PARA ENTIDADES FEDERATIVAS Y MUNICIPIOS	FAIS MUNICIPAL Y DE LAS DEMARCACIONES TERRITORIALES DEL DISTRITO FEDERAL	MUNICIPIO DE EMILIANO ZAPATA?			2 - GASTO DE INVERSIÓN	561 - MAQUINARIA Y EQUIPO AGROPECUARIO	625000	625000	625000	625000	625000	625000	625000
Tabasco	2- PARTIDA	2014	APORTACIONES FEDERALES S-2	APORTACIONES FEDERALES PARA ENTIDADES FEDERATIVAS Y MUNICIPIOS	FAIS MUNICIPAL Y DE LAS DEMARCACIONES TERRITORIALES DEL DISTRITO FEDERAL	MUNICIPIO DE EMILIANO ZAPATA?			2 - GASTO DE INVERSIÓN	623 - CONSTRUCCIÓN DE OBRAS PARA EL ABASTECIMIENTO DE AGUA, PETRÓLEO, GAS, ELECTRICIDAD Y TELECOMUNICACIONES	3148926.16	2471253.84	2471253.84	2471253.84	2442328.33	2442328.33	2442328.33
Tabasco	2- PARTIDA	2014	APORTACIONES FEDERALES S-2	APORTACIONES FEDERALES PARA ENTIDADES FEDERATIVAS Y MUNICIPIOS	FAIS MUNICIPAL Y DE LAS DEMARCACIONES TERRITORIALES DEL DISTRITO FEDERAL	MUNICIPIO DE EMILIANO ZAPATA?			2 - GASTO DE INVERSIÓN	624 - DIVISIÓN DE TERRENOS Y CONSTRUCCIÓN DE OBRAS DE URBANIZACIÓN	3095811.55	3086630.28	3086630.28	3006069.72	1312812.47	1312812.47	1312812.47
Tabasco	2- PARTIDA	2014	APORTACIONES FEDERALES S-2	APORTACIONES FEDERALES PARA ENTIDADES FEDERATIVAS Y MUNICIPIOS	FAIS MUNICIPAL Y DE LAS DEMARCACIONES TERRITORIALES DEL DISTRITO FEDERAL	MUNICIPIO DE EMILIANO ZAPATA?			2 - GASTO DE INVERSIÓN	832 - APORTACIONES DE LA FEDERACIÓN A MUNICIPIOS	2201826.66	2088784.71	772865.71	0	0	0	0
Tabasco	1- PROGRAMA PRESUPUESTARIO	2014	APORTACIONES FEDERALES S-2	APORTACIONES FEDERALES PARA ENTIDADES FEDERATIVAS Y MUNICIPIOS	FORTAMUN	MUNICIPIO DE EMILIANO ZAPATA?	\$343		TOTAL DEL PROGRAMA PRESUPUESTARIO		15122702	15122702	11342025	15119889.88	9938591.31	9938591.31	9938591.31
Tabasco	2- PARTIDA	2014	APORTACIONES FEDERALES S-2	APORTACIONES FEDERALES PARA ENTIDADES FEDERATIVAS Y MUNICIPIOS	FORTAMUN	MUNICIPIO DE EMILIANO ZAPATA?			1 - GASTO CORRIENTE	113 - SUELDOS BASE AL PERSONAL PERMANENTE	4995633.43	4985633.43	3768772.24	4985633.43	3671693.6	3671693.6	3671693.6
Tabasco	2- PARTIDA	2014	APORTACIONES FEDERALES S-2	APORTACIONES FEDERALES PARA ENTIDADES FEDERATIVAS Y MUNICIPIOS	FORTAMUN	MUNICIPIO DE EMILIANO ZAPATA?			1 - GASTO CORRIENTE	131 - PRIMAS POR AÑOS DE SERVICIOS EFECTIVOS PRESTADOS	693261.36	693261.36	439835.89	693261.36	342857.3	342857.3	342857.3
Tabasco	2- PARTIDA	2014	APORTACIONES FEDERALES S-2	APORTACIONES FEDERALES PARA ENTIDADES FEDERATIVAS Y MUNICIPIOS	FORTAMUN	MUNICIPIO DE EMILIANO ZAPATA?			1 - GASTO CORRIENTE	132 - PRIMAS DE VACACIONES, DOMINICAL Y GRATIFICACIÓN DE FIN DE AÑO	2502921.7	2502921.7	202431.36	2502921.7	202431.36	202431.36	202431.36
Tabasco	2- PARTIDA	2014	APORTACIONES FEDERALES S-2	APORTACIONES FEDERALES PARA ENTIDADES FEDERATIVAS Y MUNICIPIOS	FORTAMUN	MUNICIPIO DE EMILIANO ZAPATA?			1 - GASTO CORRIENTE	134 - COMPENSACIONES	1914536.16	1914536.16	1914536.16	1914536.16	1341996.63	1341996.63	1341996.63

Informes sobre la Situación Económica, las Finanzas Públicas y la Deuda Pública

ENTIDAD																		
municipio de Emiliano Zapata, Tabasco.																		
Tabasco																		
PERIODO: Tercer Trimestre 2014																		
Entidad	Tipo de Registro	Ciclo de Recurso	Descripción de Programas Presupuestarios				PARTIDA				AVANCE FINANCIERO				OBSERVACIONES			
			Tipo de Recurso	Descripción Ramo	Descripción Programa	Dependencia Ejecutora	Rendimiento Financiero	Reintegro	Tipo de Gasto	Partida	Aprobado	Modificado	Recaudado (Ministrado)	Comprometido		Devengado	Ejercido	Pagado
Tabasco	2.-PARTIDA	2014	APORTACIONES FEDERALES S-2	APORTACIONES FEDERALES PARA ENTIDADES FEDERATIVAS Y MUNICIPIOS	FORTAMUN	MUNICIPIO DE EMILIANO ZAPATA?				1 - GASTO CORRIENTE	141 - APORTACIONES DE SEGURIDAD SOCIAL	669297.49	669297.49	669297.49	669297.49	497183.85	497183.85	497183.85
Tabasco	2.-PARTIDA	2014	APORTACIONES FEDERALES S-2	APORTACIONES FEDERALES PARA ENTIDADES FEDERATIVAS Y MUNICIPIOS	FORTAMUN	MUNICIPIO DE EMILIANO ZAPATA?				1 - GASTO CORRIENTE	152 - INDEMNIZACIONES	807660	807660	807660	807660	601440	601440	601440
Tabasco	2.-PARTIDA	2014	APORTACIONES FEDERALES S-2	APORTACIONES FEDERALES PARA ENTIDADES FEDERATIVAS Y MUNICIPIOS	FORTAMUN	MUNICIPIO DE EMILIANO ZAPATA?				1 - GASTO CORRIENTE	153 - PRESTACIONES Y HABERES DE RETIRO	64000	64000	64000	64000	61000	61000	61000
Tabasco	2.-PARTIDA	2014	APORTACIONES FEDERALES S-2	APORTACIONES FEDERALES PARA ENTIDADES FEDERATIVAS Y MUNICIPIOS	FORTAMUN	MUNICIPIO DE EMILIANO ZAPATA?				1 - GASTO CORRIENTE	154 - PRESTACIONES CONTRACTUALES	596367.29	596367.29	596367.29	596367.29	483019.97	483019.97	483019.97
Tabasco	2.-PARTIDA	2014	APORTACIONES FEDERALES S-2	APORTACIONES FEDERALES PARA ENTIDADES FEDERATIVAS Y MUNICIPIOS	FORTAMUN	MUNICIPIO DE EMILIANO ZAPATA?				1 - GASTO CORRIENTE	155 - APOYOS A LA CAPACITACIÓN DE LOS SERVIDORES PÚBLICOS	16200	16200	16200	16200	8100	8100	8100
Tabasco	2.-PARTIDA	2014	APORTACIONES FEDERALES S-2	APORTACIONES FEDERALES PARA ENTIDADES FEDERATIVAS Y MUNICIPIOS	FORTAMUN	MUNICIPIO DE EMILIANO ZAPATA?				1 - GASTO CORRIENTE	159 - OTRAS PRESTACIONES SOCIALES Y ECONÓMICAS	202391.5	202391.5	202391.5	202391.5	128800	128800	128800
Tabasco	2.-PARTIDA	2014	APORTACIONES FEDERALES S-2	APORTACIONES FEDERALES PARA ENTIDADES FEDERATIVAS Y MUNICIPIOS	FORTAMUN	MUNICIPIO DE EMILIANO ZAPATA?				1 - GASTO CORRIENTE	171 - ESTÍMULOS	423068.75	423068.75	423068.75	423068.75	366516.6	366516.6	366516.6
Tabasco	2.-PARTIDA	2014	APORTACIONES FEDERALES S-2	APORTACIONES FEDERALES PARA ENTIDADES FEDERATIVAS Y MUNICIPIOS	FORTAMUN	MUNICIPIO DE EMILIANO ZAPATA?				1 - GASTO CORRIENTE	311 - ENERGÍA ELÉCTRICA	2234552	2234552	2234552	2234552	2234552	2234552	2234552
Tabasco	2.-PARTIDA	2014	APORTACIONES FEDERALES S-2	APORTACIONES FEDERALES PARA ENTIDADES FEDERATIVAS Y MUNICIPIOS	FORTAMUN	MUNICIPIO DE EMILIANO ZAPATA?				1 - GASTO CORRIENTE	799 - OTRAS EROGACIONES ESPECIALES	2812.32	2812.32	2812.32	0	0	0	0


 LIC. MARCELO ROSARIO PEREZ
 COORDINADOR MUNICIPAL DE DESARROLLO SOCIAL


 C. JOSE AMIN MARIN SAURY
 PRESIDENTE MUNICIPAL

Informes sobre la Situación Económica, las Finanzas Públicas y la Deuda Pública Tercer Trimestre 2014

DATOS DEL PROGRAMA										
Programa presupuestario	1-004 FAIS Municipal y de las Demarcaciones Territoriales del Distrito Federal	Ramo	33 Aportaciones Federales para Entidades Federativas y Municipios	Dependencia del Fondo	416 - Coordinadora General de Programación y Presupuesto "A"	Dirección	Enfoques de transversales y	Enfoques	Ninguno	
Finalidad	2 - Desarrollo Social	Función	2 - Vivienda y Servicios a la Comunidad	Subfunción	7 - Vivienda y Servicios a la Comunidad	Actividad Institucional	5 - Fondo de Aportaciones para la Infraestructura Social			
RESULTADOS										
NIVEL	OBJETIVOS	INDICADORES						AVANCE		Responsable del Registro del Avance
		Denominación	Método de cálculo	Unidad de medida	Tipo-Dimensión-Frecuencia	Meta Programada Anual	al periodo	Realizado al periodo	Avance % al periodo	
Fin	Contribuir a construir un entorno digno que propicie el desarrollo mediante el financiamiento de obras de infraestructura social básica en las localidades con alto o muy alto nivel de rezago social y las Zonas de Atención Prioritaria.	Inversión per cápita del Fondo para Infraestructura Social Municipal (FISM) en Total de población 2010 que habitaba en localidades con alto y muy alto nivel de rezago social. /(Recursos que reciben los municipios del FISM en el presente ejercicio fiscal / Total de la población 2010 que habitaba en todos los municipios que reciben recursos del FISM)	Porcentaje	Estratégico-Eficacia-Anual	93.14	N/A	N/A	N/A	N/A	Administración Pública Federal
Fin		Porcentaje de municipios que mejoraron su grado de Rezago Social, al pasar de Muy Alto a Alto	(Número de municipios que en 2010 estaban catalogados como de Muy Alto Rezago Social pero que en 2015 pasaron a un nivel Alto de Rezago Social / Total de municipios considerados en 2010 con Muy Alto Rezago Social)* 100	Porcentaje	Estratégico-Eficacia-Quinquenal	N/A	N/A	N/A	N/A	Administración Pública Federal
Propósito	Las localidades con alto o muy alto nivel de rezago social y las con alto o muy alto nivel de alto nivel de rezago social y/o que Zonas de Atención Prioritaria son atendidas en forma preferente con proyectos de servicios y/o que contiene una ZAP básica, calidad y espacios de la vivienda, urbanización, proyecto de educación, salud, infraestructura productiva y asistencia social	Porcentaje de localidades social y/o pertenecen a las Zonas de Atención Prioritaria que cuentan con proyecto de inversión financiado por FAIS en el ejercicio fiscal corriente/Número total de localidades que cuentan con inversión FAIS)*100	Porcentaje	Estratégico-Eficacia-Anual	60.00	N/A	N/A	N/A	N/A	Administración Pública Federal

Informes sobre la Situación Económica, las Finanzas Públicas y la Deuda Pública Tercer Trimestre 2014

DATOS DEL PROGRAMA									
Programa presupuestario	I-004 FAIS Municipal y de las Demarcaciones Territoriales del Distrito Federal	Ramo	33 Aportaciones Federales para Entidades Federativas y Municipios	Dependencia Coordinadora del Fondo	416 - General Programación Presupuesto "A"	Dirección de Transversales	Enfoques Ninguno		
Propósito	Porcentaje de recursos del (Monto de recursos en pesos destinado a FAIS que se destinan a proyectos de incidencia directa/Monto proyectos de contribución total de recursos en pesos invertidos por directa respecto del total el FAIS)*100 de recursos invertidos por el FAIS			Porcentaje Estratégico-Eficacia-Anual	40000	N/A	N/A	N/A Administración Pública Federal	
Componente	Proyectos financiados de infraestructura de servicios básicos en la vivienda	Porcentaje de proyectos de servicios básicos en la vivienda de contribución directa financiados por el FAIS en el ejercicio fiscal corriente/Número total de proyectos financiados con recursos del FAIS		Porcentaje Gestión-Eficacia-Semestral	2.57	00777	N/A	N/A Administración Pública Federal	
Componente			Porcentaje de proyectos de servicios básicos en la vivienda complementarios o de contribución indirecta financiados por el FAIS en el ejercicio fiscal corriente/Número total de proyectos financiados con recursos del FAIS en el ejercicio fiscal corriente)*100 del FAIS	Porcentaje Gestión-Eficacia-Semestral	22100	11977	N/A	N/A Administración Pública Federal	
	Proyectos financiados de infraestructura para la calidad y espacios de la vivienda	Porcentaje de proyectos de calidad y espacios en la vivienda de contribución directa financiados por el FAIS en el ejercicio fiscal corriente/Número total de proyectos financiados con recursos del FAIS		Porcentaje Gestión-Eficacia-Semestral	3.12	00994	N/A	N/A Administración Pública Federal	
	Proyectos financiados de infraestructura del sector educativo	Porcentaje de proyectos de infraestructura del sector educativo de contribución directa financiados por el FAIS en el ejercicio fiscal corriente/Número total de proyectos financiados con recursos del FAIS		Porcentaje Gestión-Eficacia-Semestral	11.88	33577	N/A	N/A Administración Pública Federal	

Informes sobre la Situación Económica, las Finanzas Públicas y la Deuda Pública Tercer Trimestre 2014

DATOS DEL PROGRAMA										
Programa presupuestario	I-004 FAIS Municipal y de las Demarcaciones Territoriales del Distrito Federal	Ramo	33	Aportaciones Federales para Entidades Federativas y Municipios	Dependencia Coordinadora del Fondo	416 - General Programación Presupuesto "A"	Dirección de Entendimiento de Transversales	Ninguno		
				Porcentaje de proyectos de (Número de proyectos de infraestructura del sector del sector educativo complementarios o educativo complementarios de contribución indirecta financiados por o de contribución indirecta el FAIS en el ejercicio fiscal financiados respecto del corriente/Número total de proyectos total de proyectos financiados con recursos del FAIS en el financiados con recursos ejercicio fiscal corriente)*100 del FAIS	Porcentaje	Gestión-Eficacia-Semestral	98722	22922	N/A	N/A Administración Pública Federal
	Proyectos financiados de infraestructura del sector salud			Porcentaje de proyectos de (Número de proyectos de infraestructura del sector del sector salud de contribución directa salud de contribución financiados por el FAIS en el ejercicio directa financiados fiscal corriente/Número total de proyectos respecto del total de financiados con recursos del FAIS en el proyectos financiados con ejercicio fiscal corriente)*100 recursos del FAIS	Porcentaje	Gestión-Eficacia-Semestral	22877	0086	N/A	N/A Administración Pública Federal
	Proyectos financiados de infraestructura para alimentación			Porcentaje de proyectos de (Número de proyectos de infraestructura la infraestructura para la para la alimentación financiados por el alimentación financiados FAIS en el ejercicio fiscal respecto del total de corriente/Número total de proyectos proyectos financiados con financiados con recursos del FAIS en el recursos del FAIS ejercicio fiscal corriente)*100	Porcentaje	Gestión-Eficacia-Semestral	00977	00289	N/A	N/A Administración Pública Federal
	Proyectos financiados de infraestructura para urbanización			Porcentaje de proyectos de (Número de proyectos de urbanización la urbanización financiados por el FAIS en el ejercicio respecto del total de fiscal corriente/Número total de proyectos proyectos financiados con financiados con recursos del FAIS en el recursos del FAIS ejercicio fiscal corriente)*100	Porcentaje	Gestión-Eficacia-Semestral	31.08	98332	N/A	N/A Administración Pública Federal
				Porcentaje de proyectos de (Número de proyectos de caminos rurales caminos rurales financiados por el FAIS en el ejercicio financiados respecto del fiscal corriente/Número total de proyectos total de proyectos financiados con recursos del FAIS en el financiados con recursos del ejercicio fiscal corriente)*100 FAIS	Porcentaje	Gestión-Eficacia-Semestral	7.593	2226	N/A	N/A Administración Pública Federal

Informes sobre la Situación Económica, las Finanzas Públicas y la Deuda Pública Tercer Trimestre 2014

DATOS DEL PROGRAMA									
Programa presupuestario	1-004 FAIS Municipal y de las Demarcaciones Territoriales del Distrito Federal	Ramo	33 Aportaciones Federales para Entidades Federativas y Municipios	Dependencia Coordinadora del Fondo	416 General Programación y Presupuesto "A"	Dirección de transversales y	Enfoques	Ninguno	
	Otros Proyectos financiados	Porcentaje de otros proyectos financiados por el FAIS en el ejercicio respecto del total de proyectos financiados con recursos del FAIS	(Número de otros proyectos financiados por el FAIS en el ejercicio fiscal corriente/Número total de proyectos financiados con recursos del FAIS en el ejercicio fiscal corriente)*100	Porcentaje	Gestión-Eficacia-Semestral	28.15	8.45	N/A	N/A Administración Pública Federal
Actividad	Capacitación a municipios	Porcentaje de municipios capacitados sobre el FAIS respecto del total de municipios del país	(Número de municipios capacitados sobre el FAIS en el ejercicio fiscal correspondiente / Total municipios del país)*100	Porcentaje	Gestión-Eficacia-Trimestral	100.00	93.65	86.16	92.00 Administración Pública Federal
	Registro en la Matriz de Inversión para el Desarrollo Social	Porcentaje de municipios que reportan MIDS MIDS en la página electrónica de la respecta del total de municipios del país	(Número de municipios que reportan MIDS MIDS en la página electrónica de la respecta del total de municipios del país)*100	Porcentaje	Gestión-Eficacia-Semestral	50.00	25.00	N/A	N/A Administración Pública Federal
	Registro de proyectos de infraestructura de servicios básicos en la vivienda	Número de proyectos registrados en el SFU de infraestructura de servicios básicos en la vivienda	Sumatoria de proyectos registrados en el SFU de infraestructura de servicios básicos en la vivienda	Proyecto	Gestión-Eficacia-Trimestral	N/A	N/A	N/A	N/A Estatal
27-TABASCO -- Sin Información --									
	Registro de proyectos de infraestructura para la calidad y espacios de la vivienda	Número de proyectos registrados en el SFU de infraestructura para la calidad y espacios de la vivienda	Sumatoria de proyectos registrados en el SFU de infraestructura para la calidad y espacios de la vivienda	Proyecto	Gestión-Eficacia-Trimestral	N/A	N/A	N/A	N/A Estatal
27-TABASCO -- Sin Información --									
	Registro de proyectos de infraestructura para la educación	Número de proyectos registrados en el SFU de infraestructura para la educación	Sumatoria de Proyectos registrados en el SFU de infraestructura para la educación	Proyecto	Gestión-Eficacia-Trimestral	N/A	N/A	N/A	N/A Estatal
27-TABASCO -- Sin Información --									
	Registro de proyectos de infraestructura para la salud	Número de proyectos registrados en el SFU de infraestructura para la salud	Sumatoria de proyectos registrados en el SFU de infraestructura para la salud	Proyecto	Gestión-Eficacia-Trimestral	N/A	N/A	N/A	N/A Estatal
27-TABASCO -- Sin Información --									

Informes sobre la Situación Económica, las Finanzas Públicas y la Deuda Pública
 Tercer Trimestre 2014

DATOS DEL PROGRAMA										
Programa presupuestario	1-004 FAIS Municipal y de las Demarcaciones Territoriales del Distrito Federal	Ramo	33	Aportaciones Federales para Entidades Federativas y Municipios	Dependencia Coordinadora del Fondo	416	Dirección General de Programación y Presupuesto "A"	Enfoques de transversales y	Ninguno	
	Registro de infraestructura para alimentación	proyectos para	Número de la registrados en el SFU	de proyectos para la alimentación	Sumatoria de proyectos registrados en el SFU de infraestructura para la alimentación	Proyecto	Gestión-Eficacia-Trimestral	N/A	N/A	N/A E estatal
27-TABASCO - Sin Información -										
	Registro de infraestructura urbanización	proyectos para	Número de la registrados en el SFU	de proyectos para la urbanización	Sumatoria de proyectos registrados en el SFU de infraestructura para la urbanización	Proyecto	Gestión-Eficacia-Trimestral	N/A	N/A	13.00 N/A Municipal
27-TABASCO										
			Número de registrados en el SFU	de proyectos de caminos rurales	Sumatoria de proyectos registrados en el SFU de caminos rurales	Proyecto	Gestión-Eficacia-Trimestral	N/A	N/A	13.00 0.00 N/A 7 - EMILIANO ZAPATA N/A Municipal
27-TABASCO										
	Registro de otros proyectos		Número de otros proyectos registrados en el SFU	Sumatoria del número de otros proyectos registrados en el SFU		Proyecto	Gestión-Eficacia-Trimestral	N/A	N/A	-0.00 19.00 N/A 7 - EMILIANO ZAPATA N/A Municipal
27-TABASCO										
	Seguimiento de proyectos		Porcentaje de municipios que reportan en el SFU respecto del total de municipios del país	(Número de municipios que reportan en el SFU/Número total del país)*100		Porcentaje	Gestión-Eficacia-Trimestral	75.00	56.00	53.00 94.64 N/A 7 - EMILIANO ZAPATA Administración Pública Federal
Justificación de diferencia de avances con respecto a las metas programadas										
Indicadores con frecuencia de medición cuatrimestral, semestral, anual o con un periodo mayor de tiempo. Estos indicadores no registraron información ni justificación, debido a que lo harán de conformidad con la frecuencia de medición con la que programaron sus metas.										
Inversión per cápita del Fondo para la Infraestructura Social Municipal (FISM) en localidades con alto y muy alto rezago social. Sin información										
Porcentaje de municipios que mejoraron su grado de Rezago Social, al pasar de Muy Alto a Alto Sin información										
Porcentaje de localidades con alto o muy alto nivel de rezago social y/o localidades en ZAP rural y/o que contiene una ZAP urbana que cuentan con proyecto de inversión financiado por FAIS respecto del total de localidades que cuentan con inversión FAIS										
Porcentaje de recursos del FAIS que se destinan a proyectos de contribución directa respecto del total de recursos invertidos por el FAIS Sin información										

Informes sobre la Situación Económica, las Finanzas Públicas y la Deuda Pública Tercer Trimestre 2014


DATOS DEL PROGRAMA									
Programa presupuestario	I-004 FAIS Municipal y de las Demarcaciones Territoriales del Distrito Federal	Ramo	33	Aportaciones Federales para Entidades Federativas y Municipios	Dependencia	416 -	Dirección General de Programación y Presupuesto "A"	Enfoques	Ninguno
<p>Porcentaje de proyectos de servicios básicos en la vivienda de contribución directa financiados respecto del total de proyectos financiados con recursos del FAIS Sin información</p> <p>Porcentaje de proyectos de servicios básicos en la vivienda complementarios o de contribución indirecta financiados respecto del total de proyectos financiados con recursos del FAIS Sin información</p> <p>Porcentaje de proyectos de calidad y espacios de la vivienda de contribución directa financiados respecto del total de proyectos financiados con recursos del FAIS Sin información</p> <p>Porcentaje de proyectos de infraestructura del sector educativo de contribución directa financiados respecto del total de proyectos financiados con recursos del FAIS Sin información</p> <p>Porcentaje de proyectos de infraestructura del sector educativo complementarios o de contribución indirecta financiados respecto del total de proyectos financiados con recursos del FAIS Sin información</p> <p>Porcentaje de proyectos de infraestructura del sector salud de contribución directa financiados respecto del total de proyectos financiados con recursos del FAIS Sin información</p> <p>Porcentaje de proyectos de infraestructura para la alimentación financiados respecto del total de proyectos financiados con recursos del FAIS Sin información</p> <p>Porcentaje de proyectos de urbanización financiados respecto del total de proyectos financiados con recursos del FAIS Sin información</p> <p>Porcentaje de proyectos de caminos rurales financiados respecto del total de proyectos financiados con recursos del FAIS Sin información</p> <p>Porcentaje de otros proyectos financiados respecto del total de proyectos financiados con recursos del FAIS Sin información</p> <p>Porcentaje de municipios capacitados sobre el FAIS respecto del total de municipios del país Causa: A pesar de las diversas convocatorias emitidas por la coordinación del Fondo, aún existen municipios que no han asistido a los talleres y actividades de capacitación. Durante el último trimestre del año, se</p> <p>Porcentaje de municipios que reportan MIDS respecto del total de municipios del país Sin información</p> <p>Número de proyectos registrados en el SFU de infraestructura de servicios básicos en la vivienda</p> <p>Número de proyectos registrados en el SFU de infraestructura para la calidad y espacios de la vivienda</p> <p>Número de Proyectos registrados en el SFU de infraestructura para la educación</p> <p>Número de proyectos registrados en el SFU de infraestructura para la salud</p> <p>Número de proyectos registrados en el SFU de infraestructura para la alimentación</p> <p>Número de proyectos registrados en el SFU de infraestructura para la urbanización 7 - EMILIANO ZAPATA metas alcanzadas al 3er. trimestre 2014</p> <p>Número de proyectos registrados en el SFU de caminos rurales 7 - EMILIANO ZAPATA al 3er. trimestre no se programaron proyectos de caminos rurales</p> <p>Número de otros proyectos registrados en el SFU 7 - EMILIANO ZAPATA metas alcanzadas al 3er. trimestre 2014</p>									

Informes sobre la Situación Económica, las Finanzas Públicas y la Deuda Pública Tercer Trimestre 2014

DATOS DEL PROGRAMA									
Programa presupuestario	1-004 FAIS Municipal y de las Demarcaciones Territoriales del Distrito Federal	Ramo	33	Aportaciones Federales para Entidades Federativas y Municipios	Dependencia	416 - Coordinadora del Fondo	Dirección General de Programación y Presupuesto "A"	Enfoques de transversales y	Ninguno
<p>Porcentaje de municipios que reportan en el SFU respecto del total de municipios del país Causa: Durante las jornadas de capacitación permanente que lleva a cabo la coordinación del FAIS, se incluyen diversos temas relacionados con la importancia de registrar información en el Sistema de Formato Único en lo que corresponde a los recursos financiados con recursos de este fondo. Durante tales capacitaciones, los municipios han manifestado encontrarse aún en la etapa de programación por lo que aún no registran en el Sistema de Formato Único. En lo que resta del año se intensificarán las tareas de capacitación con el objetivo de elevar la meta alcanzada de este indicador. Efectos: Otros Motivos:</p>									



 LIC. MARTÍN ROSARIO PEREZ
 COORDINADOR MUNICIPAL DE DESARROLLO SOCIAL



 C. JOSE ARIBAS MARIN SAURY
 PRESIDENTE MUNICIPAL

Total: 25 municipio de Emiliano Zapata, Tab.

Información General del Proyecto			Avance Financiero								Avance Físico			Observaciones	
Clave del Proyecto	Nombre del Proyecto	Número de Proyecto	Institución Ejecutora	Ciclo Recurso	Modificado	Recaudado (Ministrado)	Comprometido	Devengado	Ejercido	Pagado	% Avance	Unidad de Medida	Avance Anual		% Avance Acumulado
TAB14140200335790	Construcción De Guarniciones Y Banquetas De Concreto Fc=150kgcm2 En La Calle Patastillo Entre Las Calles Pochote Y Maca Y Calle Cuarzo Col. La Esperanza	10069	MUNICIPIO DE EMILIANO ZAPATA	2014	\$223,582	\$223,582	\$223,582	\$223,582	\$223,582	\$223,582	100.00	ML-M2	100.00	100.00	Financiera: / Física: 259.00 M.L DE GUARNICIONES, 325.00 M.L DE BANQUETA. / Registro: SISTEMA: Pasa al siguiente nivel.
TAB14140200335826	Construcción De Pavimento De Concreto Hidráulico Fc=200kgcm2 De 15 Cms. De Espesor En La Calle Patastillo Entre Las Calles Pochote Y Maca Y Calle Cuarzo, Col. La Esperanza	10070	MUNICIPIO DE EMILIANO ZAPATA	2014	\$786,272	\$786,272	\$786,272	\$786,272	\$786,272	\$786,272	100.00	M2, Concreto hidráulico	100.00	100.00	Financiera: / Física: SE REALIZARON MAS METAS QUE LAS PROGRAMADAS. / Registro: SISTEMA: Pasa al siguiente nivel.
TAB14140200336027	Rehabilitacion De Plaza Comercial Publica Municipal	10009	MUNICIPIO DE EMILIANO ZAPATA	2014	\$5,237,751	\$2,850,544	\$5,011,529	\$3,712,041	\$3,712,041	\$3,712,041	70.87	REHABILITACION	0.00	90.00	Financiera: ESTE PROYECTO SE REALIZA CON 80% DE RECURSO FEDERAL Y 20% DE RECURSO MUNICIPAL (PARTICIPACIONES) / Física: / Registro: SISTEMA: Pasa al siguiente nivel.
TAB14140200339078	Construccion De Sistema Integral De Agua Potable Para Las Colonias El Piedral, La Esperanza I, Esperanza II, Santa Fe, Santa Cruz, Jose Lehman Ocampo Y Buenos Aires	10008	MUNICIPIO DE EMILIANO ZAPATA	2014	\$5,224,666	\$5,224,666	\$4,858,799	\$2,788,915	\$2,788,915	\$2,788,915	53.38	Sistema	0.00	95.00	Financiera: EL 68% SON CON RECURSOS FEDERALES (C.N.A.) Y EL 32% APORTACION DE FAIS MUNICIPAL. / Física: / Registro: SISTEMA: Pasa al siguiente nivel.
TAB14140200339137	Adquisicion De Maquinaria Y Equipo Agricola	A006	MUNICIPIO DE EMILIANO ZAPATA	2014	\$625,000	\$625,000	\$625,000	\$625,000	\$625,000	\$625,000	100.00	TRACTOR	100.00	100.00	Financiera: / Física: / Registro: SISTEMA: Pasa al siguiente nivel.

Informes sobre la Situación Económica, las Finanzas
Públicas y la Deuda Pública

Tercer Trimestre 2014

Total: 25 municipio de Emiliano Zapata, Tab.

Información General del Proyecto							Avance Financiero				Avance Físico			Observaciones	
Clave del Proyecto	Nombre del Proyecto	Número de Proyecto	Institución Ejecutora	Ciclo Recurso	Modificado	Recaudado (Ministrado)	Comprometido	Devengado	Ejercido	Pagado	% Avance	Unidad de Medida	Avance Anual		% Avance Acumulado
TAB14140200347864	Equipamiento Para La Educación, Cultura Y Recreación	A0035	MUNICIPIO DE EMILIANO ZAPATA	2014	\$170,268	\$170,268	\$170,268	\$170,268	\$170,268	\$170,268	100.00	Lote	0.00	100.00	Financiera: DE LO PROGRAMADO INICIAL SOLO SE OCUPA EL 30% PARA EL EQUIPAMIENTO. / Física: / Registro: SISTEMA: Pasa al siguiente nivel.
TAB14140200347900	Equipamiento Para La Educación, Cultura Y Recreación	A0036	MUNICIPIO DE EMILIANO ZAPATA	2014	\$170,833	\$170,833	\$170,833	\$170,833	\$170,833	\$170,833	100.00	Lote	100.00	100.00	Financiera: DE LO PROGRAMADO INICIAL SOLO SE OCUPA EL 30% / Física: / Registro: SISTEMA: Pasa al siguiente nivel.
TAB14140300382036	Construcción De Guarniciones De Concreto Fc=150kgcm2 En La Calle Campeche Entre Calle Tampico Y Calle Retorno.	I0078	MUNICIPIO DE EMILIANO ZAPATA	2014	\$182,711	\$182,711	\$182,711	\$182,711	\$182,711	\$182,711	100.00	Metro Lineal	0.00	100.00	Financiera: / Física: / Registro: SISTEMA: Pasa al siguiente nivel.
TAB14140300386140	Construcción De Red De Drenaje Y Descargas Domiciliarias En La Calle Campeche Entre Limite Y Calle Tampico	I0081	MUNICIPIO DE EMILIANO ZAPATA	2014	\$641,607	\$641,607	\$641,607	\$641,607	\$641,607	\$641,607	100.00	Metro Lineal	0.00	100.00	Financiera: / Física: / Registro: SISTEMA: Pasa al siguiente nivel.
TAB14140300386172	Construcción De Red De Drenaje Y Descargas Domiciliarias En La Calle Tabasco Entre Calle Zacatecas Y Calle Frontera Sur	I0082	MUNICIPIO DE EMILIANO ZAPATA	2014	\$532,065	\$532,065	\$532,065	\$532,065	\$532,065	\$532,065	100.00	Metro Lineal	0.00	100.00	Financiera: / Física: / Registro: SISTEMA: Pasa al siguiente nivel.
TAB14140300386188	Construcción De Red De Drenaje Y Descargas Domiciliarias En La Calle Chiapas Entre Calle Retorno Y Jalapa	I0083	MUNICIPIO DE EMILIANO ZAPATA	2014	\$295,766	\$295,766	\$295,766	\$295,766	\$295,766	\$295,766	100.00	Metro Lineal	0.00	100.00	Financiera: / Física: / Registro: SISTEMA: Pasa al siguiente nivel.
TAB14140300386205	Construcción De Banquetas De Concreto Hidráulico Fc=150kgcm2 En La Calle Campeche Entre Calle Tampico Y Calle El Retorno	I0088	MUNICIPIO DE EMILIANO ZAPATA	2014	\$120,248	\$120,248	\$120,248	\$120,248	\$120,248	\$120,248	100.00	Metro Cuadrado	0.00	100.00	Financiera: / Física: / Registro: SISTEMA: Pasa al siguiente nivel.

Total: 25 municipio de Emiliano Zapata, Tab.


Información General del Proyecto							Avance Financiero					Avance Físico			Observaciones
Clave del Proyecto	Nombre del Proyecto	Número de Proyecto	Institución Ejecutora	Ciclo Recurso	Modificado	Recaudado (Ministrado)	Comprometido	Devengado	Ejercido	Pagado	% Avance	Unidad de Medida	Avance Anual	% Avance Acumulado	
TAB14140300386226	Construcción De Guarniciones De Concreto Hidraulico Fc=200kgcm2 En La Calle Caoba Entre La Calle Pochote Y Calle Sinaloa	10072	MUNICIPIO DE EMILIANO ZAPATA	2014	\$55,266	\$55,266	\$55,266	\$0	\$0	\$0	0.00	Metro Lineal	0.00	100.00	Financiera: / Física: / Registro: SISTEMA: Pasa al siguiente nivel.
TAB14140300386249	Construcción De Pavimento De Concreto Hidraulico Fc=200kgcm2 En La Calle Caoba Entre La Calle Pochote Y Sinaloa	10073	MUNICIPIO DE EMILIANO ZAPATA	2014	\$205,434	\$205,434	\$193,546	\$0	\$0	\$0	0.00	Metro Cuadrado	0.00	60.00	Financiera: / Física: / Registro: SISTEMA: Pasa al siguiente nivel.
TAB14140300386266	Construcción De Guarniciones De Concreto Hidraulico Fc=150kgcm2 En La Calle Sinaloa Entre La Calle Tampico Y Cerca	10074	MUNICIPIO DE EMILIANO ZAPATA	2014	\$121,231	\$121,231	\$117,559	\$0	\$0	\$0	0.00	Metro Lineal	0.00	100.00	Financiera: / Física: / Registro: SISTEMA: Pasa al siguiente nivel.
TAB14140300386289	Construcción De Pavimento De Concreto Hidraulico Fc=200kgcm2 En La Calle Sinaloa Entre La Calle Tampico Y Cerca	10075	MUNICIPIO DE EMILIANO ZAPATA	2014	\$378,212	\$378,212	\$356,752	\$0	\$0	\$0	0.00	Metro Cuadrado	0.00	60.00	Financiera: / Física: / Registro: SISTEMA: Pasa al siguiente nivel.
TAB14140300386314	Construcción De Red De Drenaje Y Descargas Domiciliarias En La Calle Sinaloa Entre Calle Tampico Y Cerca	10080	MUNICIPIO DE EMILIANO ZAPATA	2014	\$359,943	\$359,943	\$359,943	\$359,943	\$359,943	\$359,943	100.00	Metro Lineal	0.00	100.00	Financiera: / Física: / Registro: SISTEMA: Pasa al siguiente nivel.
TAB14140300386337	Construcción De Red De Drenaje Y Descargas Domiciliarias En La Calle Caoba Entre Calle Pochote Y Calle Sinaloa	10084	MUNICIPIO DE EMILIANO ZAPATA	2014	\$171,706	\$171,706	\$171,706	\$171,706	\$171,706	\$171,706	100.00	Metro Lineal	0.00	100.00	Financiera: / Física: / Registro: SISTEMA: Pasa al siguiente nivel.
TAB14140300386348	Construcción De Banquetas De Concreto Hidraulico Fc=150kgcm2 En La Calle Sinaloa Entre La Calle Tampico Y Cerca	10090	MUNICIPIO DE EMILIANO ZAPATA	2014	\$82,372	\$82,372	\$78,285	\$0	\$0	\$0	0.00	Metro Cuadrado	0.00	100.00	Financiera: / Física: / Registro: SISTEMA: Pasa al siguiente nivel.
TAB14140300387253	Construcción De Banquetas De Concreto Hidraulico Fc=150kgcm2 En La Calle Caoba Entre La Calle Pochote Y Calle Sinaloa	10091	MUNICIPIO DE EMILIANO ZAPATA	2014	\$35,396	\$35,396	\$33,440	\$0	\$0	\$0	0.00	Metro Cuadrado	0.00	100.00	Financiera: / Física: / Registro: SISTEMA: Pasa al siguiente nivel.

Total: 25 municipio de Emiliano Zapata, Tab.


Clave del Proyecto	Nombre del Proyecto	Número de Proyecto	Institución Ejecutora	Ciclo Recurso	Modificado	Recaudado (Ministrado)	Avance Financiero				Avance Físico		Observaciones		
							Comprometido	Devengado	Ejercido	Pagado	% Avance	Unidad de Medida		Avance Anual	% Avance Acumulado
TAB14140300387300	Construcción De Guarniciones De Concreto Hidraulico Fc=150kgcm2 En La Calle Tampico Entre La Calle Guerrero Y Calle Sinaloa	10076	MUNICIPIO DE EMILIANO ZAPATA	2014	\$135,168	\$135,168	\$132,327	\$0	\$0	\$0	0.00	Metro Lineal	0.00	100.00	Financiera: / Física: / Registro: SISTEMA: Pasa al siguiente nivel.
TAB14140300387329	Construcción De Pavimento De Concreto Hidraulico Fc=200kgcm2 En La Calle Tampico Entre La Calle Guerrero Y Calle Sinaloa	10077	MUNICIPIO DE EMILIANO ZAPATA	2014	\$664,095	\$664,095	\$639,137	\$0	\$0	\$0	0.00	Metro Cuadrado	0.00	50.00	Financiera: / Física: / Registro: SISTEMA: Pasa al siguiente nivel.
TAB14140300387367	Construcción De Red De Drenaje Y Descargas Domiciliarias En La Calle Tampico Entre Calle Sinaloa Y Calle Tabasco	10079	MUNICIPIO DE EMILIANO ZAPATA	2014	\$441,241	\$441,241	\$441,241	\$441,241	\$441,241	\$441,241	100.00	Metro Lineal	0.00	100.00	Financiera: / Física: / Registro: SISTEMA: Pasa al siguiente nivel.
TAB14140300387410	Construcción De Banquetas De Concreto Hidraulico Fc=150kgcm2 En La Calle Tampico Entre La Calle Guerrero Y Calle Sinaloa	10089	MUNICIPIO DE EMILIANO ZAPATA	2014	\$87,284	\$87,284	\$84,953	\$0	\$0	\$0	0.00	Metro Cuadrado	0.00	100.00	Financiera: / Física: / Registro: SISTEMA: Pasa al siguiente nivel.
TAB14140300389624	Adquisición De Recolectores Con Compactador Para El Manejo De Residuos Sólidos Urbanos	A0041	MUNICIPIO DE EMILIANO ZAPATA	2014	\$3,103,780	\$3,103,780	\$3,103,780	\$3,103,780	\$3,103,780	\$3,103,780	100.00	RECOLECTORES	0.00	100.00	Financiera: / Física: / Registro: SISTEMA: Pasa al siguiente nivel.

LIC. MARTINE ROSARIO PEREZ
COORDINADOR MUNICIPAL DE DESARROLLO SOCIAL

C. JOSÉ ANTONIO MARÍN SAURY
PRESIDENTE MUNICIPAL



**Gobierno del
Estado de Tabasco**



**Tabasco
cambia contigo**

***"2014, CONMEMORACIÓN DEL 150 ANIVERSARIO DE LA
GESTA HEROICA DEL 27 DE FEBRERO DE 1864"***

El Periódico Oficial circula los miércoles y sábados.

Impreso en la Dirección de Talleres Gráficos de la Secretaría de Administración, bajo la Coordinación de la Dirección General de Asuntos Jurídicos y de Acceso a la Información de la Secretaría de Gobierno.

Las leyes, decretos y demás disposiciones superiores son obligatorias por el hecho de ser publicadas en este periódico.

Para cualquier aclaración acerca de los documentos publicados en el mismo, favor de dirigirse al inmueble ubicado en la calle Nicolás Bravo Esq. José N. Roviroso # 359, 1° piso zona Centro o a los teléfonos 131-37-32, 312-72-78 de Villahermosa, Tabasco.