



# PERIODICO OFICIAL

ORGANO DE DIFUSION OFICIAL DEL GOBIERNO CONSTITUCIONAL DEL ESTADO LIBRE Y SOBERANO DE TABASCO.

PUBLICADO BAJO LA DIRECCION DE LA SECRETARIA DE GOBIERNO Registrado como correspondencia de segunda clase con fecha 17 de agosto de 1926 DGC Núm. 0010826 Características 11282816

Epoca 6a.	Villahermosa, Tabasco	24 DE DICIEMBRE DE 2014	Suplemento 7544 B
-----------	-----------------------	-------------------------	----------------------

No. - 3250

## DECRETO 144

CONTINUACIÓN DE LA PÁG. 763



Gobierno del Estado de Tabasco

PROYECTO DE PRESUPUESTO GENERAL DE EGRESOS PARA EL EJERCICIO  
CLASIFICACIÓN FUNCIONAL Y PROGRAMÁTICA POR OBJETO DEL GASTO

SC - Secretaría de Contraloría

PUENTE DE FINANCIAMIENTO PROCEDENCIA CAPITULO CONCEPTO PARTIDA GENERALICA	GASTO CORRIENTE	GASTO DE INVERSION	DEUDA PUBLICA	TOTAL GENERAL
338	360,000.00	0.00	0.00	360,000.00
3400	130,000.00	0.00	0.00	130,000.00
341	10,000.00	0.00	0.00	10,000.00
345	120,000.00	0.00	0.00	120,000.00
3500	394,000.02	0.00	0.00	394,000.02
352	90,000.00	0.00	0.00	90,000.00
355	290,000.02	0.00	0.00	290,000.02
357	24,000.00	0.00	0.00	24,000.00
3700	614,182.97	0.00	0.00	614,182.97
371	300,000.00	0.00	0.00	300,000.00
375	300,682.97	0.00	0.00	300,682.97
379	13,500.00	0.00	0.00	13,500.00
3800	100,000.00	0.00	0.00	100,000.00
382	100,000.00	0.00	0.00	100,000.00
3900	2,892,154.00	0.00	0.00	2,892,154.00
392	240,000.00	0.00	0.00	240,000.00
394	1,000,000.00	0.00	0.00	1,000,000.00
395	1,229.00	0.00	0.00	1,229.00
398	1,650,929.00	0.00	0.00	1,650,929.00
4000	5,802,016.58	0.00	0.00	5,802,016.58
4300	5,802,016.58	0.00	0.00	5,802,016.58
439	5,802,016.58	0.00	0.00	5,802,016.58
7000	1,645,000.00	0.00	0.00	1,645,000.00
7900	1,645,000.00	0.00	0.00	1,645,000.00
799	1,645,000.00	0.00	0.00	1,645,000.00
Recursos Federales	8,665,000.00	0.00	0.00	8,665,000.00
Convenios	8,665,000.00	0.00	0.00	8,665,000.00
3000	8,665,000.00	0.00	0.00	8,665,000.00
3900	8,665,000.00	0.00	0.00	8,665,000.00
396	8,665,000.00	0.00	0.00	8,665,000.00
<b>Total General</b>	<b>107,654,422.98</b>	<b>0.00</b>	<b>0.00</b>	<b>107,654,422.98</b>



PROYECTO DE PRESUPUESTO GENERAL DE EGRESOS PARA EL EJERCICIO  
CLASIFICACIÓN PROGRAMÁTICA POR OBJETO DE GASTO

ENTIDAD CAPITULO PROGRAMA PRESUPUESTARIO CUENTA	GASTO CORRIENTE	GASTO DE INVERSION	DEUDA PUBLICA	PRESUPUESTO
Secretaria de Contraloria	107,654,433.78	0.00	0.00	107,654,433.78
Servicios Personales	77,921,678.20	0.00	0.00	77,921,678.20
Evaluación y Control	77,921,678.20	0.00	0.00	77,921,678.20
Sueldos Base	27,637,094.00	0.00	0.00	27,637,094.00
Honorarios	5,980,000.00	0.00	0.00	5,980,000.00
Prima Quinquenal por Años de Servicio Efectivos Prestados	1,929,656.00	0.00	0.00	1,929,656.00
Primas de Vacaciones y Dominical	1,049,166.00	0.00	0.00	1,049,166.00
Aguinaldo O Gratificación de Fin de Año	7,756,977.00	0.00	0.00	7,756,977.00
Otras Gratificación de Fin de Año	710,500.00	0.00	0.00	710,500.00
Compensaciones	21,513,974.00	0.00	0.00	21,513,974.00
Aportaciones de Seguridad Social Contractuales	3,508,948.00	0.00	0.00	3,508,948.00
Cuotas para el Seguro de Vida del Personal Civil	220,000.00	0.00	0.00	220,000.00
Indemnizaciones por Accidentes en el Trabajo	194,316.00	0.00	0.00	194,316.00
Prestaciones Establecidas por Condiciones Generales de Trabajo O Contratos Colectivos de Trabajo	2,987,564.00	0.00	0.00	2,987,564.00
Incrementos a las Percepciones	1,574,189.20	0.00	0.00	1,574,189.20
Estímulos Al Personal Operativo	2,959,404.00	0.00	0.00	2,959,404.00
<b>Materiales y Suministros</b>	<b>2,505,000.01</b>	<b>0.00</b>	<b>0.00</b>	<b>2,505,000.01</b>
Evaluación y Control	2,505,000.01	0.00	0.00	2,505,000.01
Materiales y Útiles de Oficina	205,000.00	0.00	0.00	205,000.00
Materiales y Útiles de Impresión y Reproducción	180,000.00	0.00	0.00	180,000.00
Materiales y Útiles Consumibles para el Procesamiento en Equipos y Bienes Informáticos	15,000.00	0.00	0.00	15,000.00
Material de Limpieza	120,000.00	0.00	0.00	120,000.00
Productos Alimenticios para el Personal en las Instalaciones de las Dependencias y Entidades	530,000.00	0.00	0.00	530,000.00
Utensilios para el Servicio de Alimentación	17,000.00	0.00	0.00	17,000.00
Material Eléctrico y Electrónico	108,000.00	0.00	0.00	108,000.00
Artículos Metálicos para la Construcción	50,000.01	0.00	0.00	50,000.01
Combustibles, Lubricantes y Aditivos para Vehículos Terrestres, Aéreos, Marítimos, Lacustres y Fluviales Destinados a Servicios Administrativos	1,000,000.00	0.00	0.00	1,000,000.00
Vestuario y Uniformes	190,000.00	0.00	0.00	190,000.00



PROYECTO DE PRESUPUESTO GENERAL DE EGRESOS PARA EL EJERCICIO  
CLASIFICACIÓN PROGRAMÁTICA POR OBJETO DE GASTO

ENTIDAD CAPITULO PROGRAMA PRESUPUESTARIO CUENTA	GASTO CORRIENTE	GASTO DE INVERSION	DEUDA PUBLICA	PRESUPUESTO
Herramientas Menores	6,000.00	0.00	0.00	6,000.00
Refacciones y Accesorios Menores de Equipo de Transporte	84,000.00	0.00	0.00	84,000.00
<b>Servicios Generales</b>	<b>19,780,738.99</b>	<b>0.00</b>	<b>0.00</b>	<b>19,780,738.99</b>
<b>Evaluación y Control</b>	<b>19,780,738.99</b>	<b>0.00</b>	<b>0.00</b>	<b>19,780,738.99</b>
Energía Eléctrica	1,800,000.00	0.00	0.00	1,800,000.00
Servicios de Agua	102,000.00	0.00	0.00	102,000.00
Servicio Telefónico Convencional	360,000.00	0.00	0.00	360,000.00
Servicio de Telefonía Celular	60,000.00	0.00	0.00	60,000.00
Servicios de Telecomunicaciones	50,000.00	0.00	0.00	50,000.00
Servicios de Conducción de Señales Analógicas y Digitales	20,400.00	0.00	0.00	20,400.00
Servicio Postal	30,000.00	0.00	0.00	30,000.00
Auditorías	4,200,000.00	0.00	0.00	4,200,000.00
Impresión y Elaboración de Material Informativo Derivado de la Operación y Administración de las Dependencias y Entidades	3,000.00	0.00	0.00	3,000.00
Servicios de Vigilancia	360,000.00	0.00	0.00	360,000.00
Otros Servicios Bancarios y Financieros	10,000.00	0.00	0.00	10,000.00
Seguro de Bienes Patrimoniales	120,000.00	0.00	0.00	120,000.00
Mantenimiento y Conservación de Mobiliario y Equipo de Administración	90,000.00	0.00	0.00	90,000.00
Mantenimiento y Conservación de Vehículos Terrestres, Aéreos, Marítimos, Lacustres y Fluviales	280,000.00	0.00	0.00	280,000.00
Mantenimiento y Conservación de Maquinaria y Equipo	24,000.00	0.00	0.00	24,000.00
Pasajes Aéreos Nacionales para Servidores Públicos de Mano en el Desempeño de Comisiones y Funciones Oficiales	300,000.00	0.00	0.00	300,000.00
Viáticos Nacionales para Servidores Públicos en el Desempeño de Funciones Oficiales	300,682.97	0.00	0.00	300,682.97
Peajes y Estacionamientos de Vehículos	13,500.00	0.00	0.00	13,500.00
Gastos de Orden Social	100,000.00	0.00	0.00	100,000.00
Otros Impuestos y Derechos	240,000.00	0.00	0.00	240,000.00
Erogaciones por Resoluciones por Autoridad Competente	1,000,000.00	0.00	0.00	1,000,000.00
Penas, Multas, Accesorios y Actualizaciones	1,228.00	0.00	0.00	1,228.00
5 Al Millar	6,665,000.00	0.00	0.00	6,665,000.00
Impuesto Sobre Nóminas	1,600,000.00	0.00	0.00	1,600,000.00



PROYECTO DE PRESUPUESTO GENERAL DE EGRESOS PARA EL EJERCICIO  
CLASIFICACIÓN PROGRAMÁTICA POR OBJETO DE GASTO

ENTIDAD CAPITULO PROGRAMA PRESUPUESTARIO CUENTA	GASTO CORRIENTE	GASTO DE INVERSION	DEUDA PUBLICA	PRESUPUESTO
Subsidio para el Empleo	50,928.00	0.00	0.00	50,928.00
<b>Transferencias, Asignaciones, Subsidios y Otras Ayudas</b>	<b>5,802,016.58</b>	<b>0.00</b>	<b>0.00</b>	<b>5,802,016.58</b>
<b>Evaluación y Control</b>	<b>5,802,016.58</b>	<b>0.00</b>	<b>0.00</b>	<b>5,802,016.58</b>
Subsidios para Deberes en la Prestación de Servicios Personales Subordinados	5,802,016.58	0.00	0.00	5,802,016.58
<b>Inversiones Financieras y Otras Provisiones</b>	<b>1,645,000.00</b>	<b>0.00</b>	<b>0.00</b>	<b>1,645,000.00</b>
<b>Evaluación y Control</b>	<b>1,645,000.00</b>	<b>0.00</b>	<b>0.00</b>	<b>1,645,000.00</b>
Provisiones para Erogaciones Contingentes	1,645,000.00	0.00	0.00	1,645,000.00



SECRETARÍA DE PLANEACIÓN Y FINANZAS



**Programa:** 0001-Evaluación y Control  
**Dependencia:** SC Secretaría de Contraloría

**Unidad Administrativa:** Subsecretaría de Auditoría de la Gestión Pública  
**Actividad Institucional:** Dirección de Apoyo Administrativo

**Finalidad:** Gobierno  
**Función:** Coordinación de la Política de Gobierno  
**Subfunción:** Función Pública

**Matriz de Marco Lógico Validada**

ID: SC-084001O001-169

Nivel	Objetivo	Indicador	Medio de Verificación	Supuesto
Fin	Avanzar en la Mejora Regulatoria y la Simplificación Administrativa.	<p><b>Nombre:</b> Porcentaje de Cobertura de Usuarios Satisfechos</p> <p><b>Definición:</b> Este Indicador Muestra el Porcentaje de Usuarios Satisfechos Que Realizaron Trámites Administrativos en las Dependencias</p> <p><b>Tipo:</b> Estratégico</p> <p><b>Denominación:</b> Efectivo</p> <p><b>Ámbito:</b> Proceso</p> <p><b>Medido de Cobertura:</b> (No. de Usuarios Satisfechos Que Realizaron Trámites Administrativos en las Dependencias y Entidades del Estado/Total de Usuarios Que Solicitaron Trámites Administrativos en las Dependencias y Entidades del Estado)</p> <p><b>Alcance:</b> (No. de Usuarios Satisfechos Que Realizaron Trámites Administrativos en las Dependencias y Entidades del Estado/Total de Usuarios Que Solicitaron Trámites Administrativos en las Dependencias y Entidades del Estado)</p> <p><b>Valor Línea Base:</b> 600</p> <p><b>Año Línea Base:</b> 2014</p> <p><b>Periodicidad:</b> Anual</p> <p><b>Periodos/Metas:</b> 1 x 700</p>	<p><b>Nombre:</b> Dirección de Contraloría Social</p> <p><b>Área Responsable:</b> Departamento de Verificación y Control</p> <p><b>Disponibilidad:</b> Pública</p> <p><b>Unidad de Análisis:</b> Porcentaje</p> <p><b>Cobertura y Desagregación Geográfica:</b> Estatal</p> <p><b>Periodicidad:</b> Anual</p> <p><b>Fecha de Publicación:</b> 01/2016</p>	Los usuarios de los trámites y servicios de las Dependencias de Gobierno aumentan su nivel de satisfacción con el Servicio.

SECRETARÍA DE PLANEACIÓN Y FINANZAS



**Programa:** 0001-Evaluación y Control  
**Dependencia:** SC Secretaría de Contraloría  
**Unidad Administrativa:** Subsecretaría de Asesoría o la Comisión Pública  
**Actividad Institucional:** Servicios de Apoyo Administrativo

**Finalidad:** Gobierno  
**Función:** Coordinación de la Política de Gobierno  
**Subfunción:** Función Pública

Matriz de Marco Lógico Validada

ID: SC-0840010001-169

Nivel	Objetivo	Indicador	Medio de Verificación	Supuesto
Propósito	Las Dependencias y Entidades de la Administración Pública Estatal Aplican la Mejor Regulatoria en el Desarrollo de sus Proyectos Gubernamentales	<p><b>Nombre:</b> Porcentaje de Cobertura de Dependencias y Entidades Que Aplican Sus Manuales de Procedimientos</p> <p><b>Definición:</b> Este Indicador Muestra el Porcentaje de Dependencias y Entidades Que Actualizan Sus Manuales de Procedimientos</p> <p><b>Tipo:</b> Estratégico</p> <p><b>Dimensión:</b> Eficacia</p> <p><b>Atributo:</b> Procesos</p> <p><b>Método de Cálculo:</b> (No de Dependencias y Entidades Que Actualizan Sus Manuales de Procedimientos/Total de Dependencias y Entidades Públicas del Estado Que Cumplen con Procedimientos Establecidos) * 100</p> <p><b>Algoritmo:</b> (NO DE DEPENDENCIAS Y ENTIDADES QUE ACTUALIZAN SUS MANUALES DE PROCEDIMIENTOS / TOTAL DE DEPENDENCIAS Y ENTIDADES PÚBLICAS DEL ESTADO QUE CUMPLEN CON PROCEDIMIENTOS ESTABLECIDOS)</p> <p><b>Valor Línea Base:</b> 0</p> <p><b>Año Línea Base:</b> 2013</p> <p><b>Periodicidad:</b> Anual</p> <p><b>Puntos/Metas:</b> 1 = 0</p>	<p><b>Nombre:</b> Subsecretaría de Normatividad y Evaluación</p> <p><b>Area Responsable:</b> Departamento de Capacitación y Operación</p> <p><b>Disponibilidad:</b> Pública</p> <p><b>Unidad de Análisis:</b> Porcentaje</p> <p><b>Cobertura y Desagregación Geográfica:</b> Estatal</p> <p><b>Periodicidad:</b> Anual</p> <p><b>Fecha de Publicación:</b> 01/2016</p>	Los beneficiarios de los programas se han organizado en comités que participan en el desarrollo de las obras y acciones, trabajando de manera conjunta con las dependencias estatales.



SECRETARÍA DE PLANEACIÓN Y FINANZAS



**Programa:** 0001-Evaluación y Control  
**Dependencia:** SC Secretaría de Contraloría  
**Unidad Administrativa:** Subsecretaría de Auditoría de la Gestión Pública  
**Actividad Institucional:** Servicios de Apoyo Administrativo

**Finalidad:** Gobierno  
**Función:** Coordinación de la Política de Gobierno  
**Subfunción:** Planeación Pública

Matriz de Marco Lógico Validada

ID: SC-084001O001-169

Nivel	Objetivo	Indicador	Medio de Verificación	Supuesto
Componente	Mejora Regulatoria Aplicada	<p><b>Nombre:</b> Porcentaje de Cobertura de Dependencias con Trámites Resueltos</p> <p><b>Definición:</b> Porcentaje de Cobertura de las Dependencias y Entidades que Realizan Reducciones en sus Trámites</p> <p><b>Tipo:</b> Gestión</p> <p><b>Entrevista:</b> Eficacia</p> <p><b>Amplio:</b> Proceso</p> <p><b>Método de Cálculo:</b> (No de Dependencias y Entidades que Realizan Reducciones en sus Trámites Administrativos) / Total de Dependencias y Entidades de la Administración Estatal y 100%</p> <p><b>Algoritmo:</b> (0841A)0841F100</p>	<p><b>Nombre:</b> Subsecretaría de Homogeneidad y Evaluación</p> <p><b>Área Responsable:</b> Departamento de Capacitación y Operación</p> <p><b>Disponibilidad:</b> Pública</p> <p><b>Unidad de Análisis:</b> Porcentaje</p> <p><b>Cobertura y Desagregación Geográfica:</b> Estatal</p> <p><b>Periodicidad:</b> Anual</p> <p><b>Fecha de Publicación:</b> 01/2016</p>	Los beneficiarios aplican los conocimientos durante el desarrollo de las obras y acciones exigiendo la correcta aplicación de los recursos autorizados
	Valor Línea Base	0		
	Año Línea Base	2013		
	Periodicidad	Anual		
	Periodicidad/Anual	1 x 0		



SECRETARÍA DE PLANEACIÓN Y FINANZAS



Programa: 0001-Evaluación y Control  
 Dependencia: SC-Secretaría de Contraloría

Unidad Administrativa: Subsecretaría de Auditoría de la Gestión Pública  
 Actividad Institucional: Subsección de Apoyo Administrativo

Finalidad: Gobierno  
 Función: Coordinación de la Política de Gobierno  
 Subfunción: Función Pública

Matriz de Marco Lógico Validada

ID: SC-084001O001-169

Nivel	Objetivo	Indicador	Medio de Verificación	Supuesto
Actividad	Actividad 1: Diseñar Programa de Mejora Regulatoria y Simplificación Administrativa para Aplicación en las Dependencias y Entidades	<p><b>Nombre</b> Porcentaje de Trámites Públicos Estables</p> <p><b>Definición</b> Este Indicador Mide Muestra el Porcentaje de Trámites Resueltos en la Sección de las Dependencias y Entidades Estables</p> <p><b>Tipo</b> Estratégico</p> <p><b>Definición</b> Eficacia</p> <p><b>Alcance</b> Procesos</p> <p><b>Medio de Cálculo</b> (No. de Trámites Resueltos en la Sección de las Dependencias y Entidades Estables) / (Total de Trámites Emitidos Que Se Aplican las Dependencias y Entidades) * 100</p> <p><b>Algoritmo</b>                      (RESUELTOS / (TOTAL TRÁMITES RESUELTOS EN LA SECCIÓN DE LAS DEPENDENCIAS Y ENTIDADES ESTABLES) * 100) * 100 = RESULTADO                      SE APPLICAN EN LAS DEPENDENCIAS Y ENTIDADES ESTABLES                 </p> <p><b>Valor Línea Base</b> 0</p> <p><b>Año Línea Base</b> 2013</p> <p><b>Periodicidad</b> Anual</p> <p><b>Parámetros/Metas</b> 1 + 0</p>	<p><b>Nombre</b> Subsecretaría de Normatividad y Evaluación</p> <p><b>Año Responsable</b> Departamento de Atención Ciudadana</p> <p><b>Responsabilidad</b> Pública</p> <p><b>Unidad de Análisis</b> Dirección de Administración</p> <p><b>Cobertura y Desagregación</b> Geográfica: Estatal</p> <p><b>Periodicidad</b> Anual</p> <p><b>Fecha de Publicación</b> 01/2016</p>	Los servidores públicos cuentan con los conocimientos en la normatividad vigente y se capacitan para el buen desarrollo de sus funciones.



**Gobierno del Estado de Tabasco**

**Estrategia Programática 2015**

Fecha

DD	MM	AA
27	11	2014

ENTIDAD: DF Secretaría de Desarrollo Agropecuario, Forestal y Pesquero

### 1. MISIÓN

Impulsar la recuperación integral y sustentable del campo tabasqueño, como una Secretaría de Desarrollo Agropecuario, Forestal y Pesquero orientada a elevar la productividad y competitividad con acciones estratégicas que fortalezcan la seguridad alimentaria, generen empleos y propicien el arraigo en el medio rural.

### 2. OBJETIVOS

- 1.- Aumentar la producción de los cultivos agrícola, mediante programas integrales de inversión, para lograr la sustentabilidad y mejores niveles de competitividad que garanticen la seguridad alimentaria y la mitigación de la pobreza.
- 2.- Incrementar la infraestructura agrícola para elevar el rendimiento de la producción mediante el uso eficiente de los recursos
- 3.- Incrementar la producción pecuaria estableciendo programas que propicien mejores niveles de rentabilidad y sustentabilidad.
- 4.- Establecer un modelo sustentable de producción pesquera y acuícola basado en el cuidado de los recursos y del medio ambiente, aplicando tecnología que contribuyan al incremento de la producción y a mejorar el bienestar de la gente.
- 5.- Intensificar los procesos de producción, protección, conservación y restauración orientados a contribuir al desarrollo sustentable de la actividad forestal y sus ecosistemas, para lograr su inserción competitiva en el mercado regional, nacional e internacional.
- 6.- Lograr la reactivación productiva del medio rural, a través de la participación activa y el emprendimiento de sus habitantes en el desarrollo de sus propias capacidades y en la generación de pequeños agronegocios.
- 7.- Incrementar el valor de la producción del sector primario, mediante procesos agroindustriales integrados en cadenas productivas, que garanticen el acceso al mercado local, nacional e internacional.
- 8.- Lograr que el sector agropecuario, forestal y pesquero cuente con instrumentos sólidos que incentiven el fortalecimiento de sus actividades de manera sustentable.

### 3. LÍNEAS ESTRATÉGICAS DE ACCIÓN INSTITUCIONAL

- 1.- Incrementar la productividad agrícola en forma sostenible, para posicionar al estado como importante proveedor del mercado local, nacional e internacional.
- 2.- Contar con programas de rehabilitación y construcción de infraestructura para mejorar la producción agrícola y mitigar los riesgos.
- 3.- Mejorar las unidades de producción pecuarias con apoyo de los tres órdenes de gobierno, para incrementar la productividad.
- 4.- Incrementar la inversión en las unidades de producción de especies menores para promover las actividades de traspaso y mejorar la economía familiar.
- 5.- Promover la acuicultura como alternativa de desarrollo sustentable mediante la producción de especies que genere empleos, contribuya a la seguridad alimentaria y la mitigación a la pobreza.
- 6.- Intensificar los programas de apoyo a productores para desarrollar organizaciones funcionales e incrementar los

niveles de producción pesquera y acuícola.

7.- Incrementar la producción pesquera y acuícola a través de la inversión en equipamiento e infraestructura, así como por acuerdo y convenios interinstitucionales.

8.- Fomentar el establecimiento de plantaciones forestales comerciales.

9.- Incrementar los apoyos directos a los pequeños productores, destinados a constituir nuevas unidades de producción y microempresas rurales agropecuarias para aumentar las opciones de empleo.

10.- Mejorar los programas de apoyo a la capitalización de pequeñas unidades de producción rural, grupos de ahorradores y microfinancieras, para facilitar su inserción en las cadenas productivas de los sistemas productos.

11.- Establecer mecanismos que faciliten la inserción de los productos agroindustriales en el mercado.

12.- Impulsar la productividad del sector primario mediante programas integrales de desarrollo.

#### 4. PRINCIPALES PROGRAMAS Y PROYECTOS

##### Desarrollo Pecuario (F002)

En este programa se apoyará principalmente a incrementar la reproducción del hato ganadero del estado así como a promover la cría de animales de traspatio para el beneficio familiar.

##### Desarrollo de Capacidades Productivas en Comunidades Rurales (F019)

Las acciones comprendidas en este programa principalmente se apoya la capitalización de las unidades de producción y se potencializan los recursos mediante la ocurrencia con el Gobierno federal, orientado hacia los productores de bajo nivel de activos y de localidad de altas y muy altas marginación en los subsectores agrícola pecuario y pesquero.

Otro objetivo importante es facilitar el acceso al financiamiento mediante garantías fiduciarias y el subsidio de tasas de interés, para el desarrollo de las actividades productivas en el agro, con esta línea de apoyos se beneficiará no sólo a los pequeños productores, si no que prácticamente cualquier productor que lo solicite y cumpla con las reglas de operación de los fideicomisos que maneja la secretaria.

En respuesta a las demandas de opciones productivas que permitan acceder a nuevos mercados, se destina recursos para la reconversión productiva de zonas de alta y muy alta marginación, así también se consideran apoyos a productores de bajos ingresos para el desarrollo de actividades productivas.

La participación de la mujer en la economía familiar es de vital importancia, para el desarrollo rural, por ello en el ejercicio 2015, se apoyará a los pequeños productores rurales, y de manera preferente a las mujeres productoras, mediante la capitalización de sus unidades de producción, fomentando su formalización como pequeñas empresas, la agregación de valor y su inserción en las cadenas productivas, impulsando nuevos emprendimientos mediante la constitución de nuevas unidades productivas, con apoyos ligados al ahorro propio de los productores que permita potenciar las inversiones y llegar cada vez a una mayor cantidad de beneficiarios.

En ese sentido, se privilegiará a aquellos que cuenten con proyectos productivos claros y definidos y además que formen parte de grupos y cajas de ahorro que operen con normalidad dados los recurrentes casos de siniestros por fenómenos hidrometeorológicos ocasionados por el cambio climático principalmente, se prevé la formación de un fondo de contingencias que permita la rápida recuperación de la actividad productiva afectada. Por otra parte también se promueve una cultura de prevención mediante el apoyo para la contratación de seguros agropecuarios catastróficos.

##### Programa: Desarrollo de Agronegocios (F020)

Con el fortalecimiento de la producción primaria, el fomento a la creación de agroindustrias y agronegocios es una línea de acción que se desarrollará de manera permanente, toda vez que agregación de valor significa creación de empleos, demanda agregada, derrama económica, incremento del consumo, y con ello, crecimiento económico.

Con el propósito de incrementar el valor de la producción del sector primario, mediante procesos agroindustriales integrados en cadenas productivas que garanticen el acceso a los diversos mercados, se proponen recursos para la elaboración de planes de negocios, un programa de inversión en infraestructura y Equipamiento para valor agregado que atenderá proyecto para la creación, desarrollo y consolidación de agroindustrias sustentables. Un programa de apoyo al Desarrollo Agroindustrial y Comercialización que apoyará a la microempresarios que requieren de maquinaria y equipamiento para procesos de valor agregado y mejoras en la calidad de sus productos. Y se otorgarán Apoyos para que los productores puedan disponer de Bodegas, Centros de Acopio y Puntos de Venta que permitirán dar un mejor manejo postcosecha y acercar a nuevos nichos de mercados con los puntos de ventas en lugares estratégicos.

Adicionalmente se proponen recursos para la Promoción Comercial de los Productos Agrícolas, Pecuarios, Pesqueros, Acuícolas, Forestales y Agroindustriales de Tabasco, con el cual se apoyará a productores para que estén en condiciones de participar en las principales expos comerciales en el país, donde ellos pueden contactar compradores de diversas partes del país y del extranjero.

El apoyo a Productores Agropecuarios, Forestales, Pesqueros, Acuícolas y Agroindustriales para la Difusión de su oferta de productos, consiste en apoyos para publicidad de los productos tabasqueños y el programa de apoyos para la obtención del registro de marca de productos agrícolas, pecuarios, forestales, acuícolas, pesqueros y agroindustriales, se apoya a productores para registrar la marca de sus productos y poder así participar en cualquier mercado.

Con estas acciones se pretende intensificar el fomento a la inversión en Agronegocios, promoviendo y apoyando proyectos de inversión que den valor agregados a la producción primaria, dando prioridad a aquellos orientados a satisfacer la demanda del mercado, fomentando la integración de los pequeños productores a las cadenas de agregación de valor en el Estado, mediante su inclusión en los sistemas productivo.

#### Programa de Desarrollo Pesquero (F003)

Este programa comprende el fomento y apoyo para la producción pesquera en la Entidad a través de financiamientos, asistencia técnica, promoción y aplicación de nuevas tecnologías, así como actividades de investigación y experimentación. Con este programa se pretende producir alimentos de alto valor nutricional para la población, así como, conservar los empleos directos o indirectos que se relacionan con la actividad pesquera.

Además se contempla la sustitución gradual de motores fuera borda obsoletos y contaminantes por motores nuevos y óptimos con el medio ambiente para un desarrollo eficaz, armónico y sustentable de la actividad pesquera en el Estado.

#### Programa de Desarrollo Acuícola (F005)

En este programa están comprendidas actividades de fomento y apoyo para las actividades acuícola, en financiamiento, asistencias técnicas, promoción y aplicación de nuevas tecnologías incluyendo actividades de experimentación. A través de este programa se contempla realizar tareas de repoblación de sistemas lagunares sobreexplotados con crías de peces buscando con ellos incrementar la producción y coadyuvar a la autosuficiencia alimentaria en el campo.

Además de reforzar económicamente a los grupos más vulnerables y productores del medio rural no organizados para contribuir a elevar la producción de tilapia en sistemas controlados. En este programa se pretende contar con una alta participación de las mujeres del medio rural en este eslabón de la cadena productiva.

#### Programa de Infraestructura para el Desarrollo Agrícola (K016)

Este programa comprende la construcción, mantenimiento y rehabilitación de la infraestructura, así como, estudios y proyectos para el Desarrollo Agrícola del Estado. Con la rehabilitación y mantenimiento de diversos activos del sector agropecuario estatal se verán beneficiados los productores dedicados a esta actividad ya que contarán con infraestructura que les permita un manejo más confiable y seguro de sus productos, además de estar ante la posibilidad de lograr un valor agregado a los mismos.

## 5. PERSPECTIVA DE GENERO

La participación de la mujer en la economía familiar es de vital importancia, para el desarrollo rural, por ello en el ejercicio 2015, se apoyará a los pequeños productores rurales, y de manera preferente a las mujeres productoras, mediante la capitalización de sus unidades de producción, fomentando su formalización como pequeña empresa, la agregación de valor y su inserción en las cadenas productivas, impulsando nuevos emprendimientos mediante la constitución de nuevas unidades productivas, con apoyos ligados al ahorro propio de los productores que permita potenciar las inversiones y llegar cada vez a una mayor cantidad de beneficiarios. En ese sentido, se privilegiará a aquellos que cuenten con proyectos productivos claros y definidos y, además, que formen parte de grupos y cajas de ahorro que operen con normalidad aproximadamente, con esta perspectiva de género se pretende beneficiar a una población general de 257,016, de los cuales 116,798 correspondiente al género masculino y 140,218 correspondiente al género femenino.

## 6. ACCIONES MAS RELEVANTES

- \* Celebrar acuerdos de coordinación con la Secretaría de Ordenamiento Territorial y Obras Públicas (SOTOP) para la rehabilitación de infraestructura pesquera.
- \* Lograr el establecimiento del Centro Regional de Investigación e Innovación Pesquera y Acuicola (CRIIPA) para realizar investigación científica y tecnológica en materia pesquera y acuicola.
- \* Sustituir en forma gradual motores fuera de borda obsoleta y contaminante por motores nuevos que no contaminen el medio ambiente.
- \* Repoblar los sistemas lagunares del Estado con crías de peces de tilapias y especies nativas.
- \* Otorgar apoyos a grupos vulnerables no organizados del medio rural para la adquisición de equipos e insumos que permitan una buena operatividad de las diversas actividades a desarrollar.

**7. METAS**

- \* Mejorar al 100% la infraestructura pesquera que realmente sirva para elevar la producción en cantidad y calidad de las especies y que beneficie a la población dedicada al sector.
- \* Llegar a contar con investigaciones científicas y tecnológicas que permitan un buen control equilibrio y sustentabilidad del ambito pesquero en nuestra entidad
- \* Tener un sector pesquero que cuente con una flota pesquera moderna que permita incrementar la producción pesquera sin afectar el medio ambiente
- \* Contar con sistemas lagunares aptos para la explotación pesquera en beneficio de los productores del sector en el medio rural.
- \* Elevar la producción de Tilapia en sistemas controlados a través de la participación mayoritaria de la mujer en el medio rural a un 100%.



**PROYECTO DE PRESUPUESTO GENERAL DE EGRESOS PARA EL EJERCICIO FISCAL 2015  
RESUMEN POR DESTINO DEL GASTO**

DF - Secretaría de Desarrollo Agropecuario, Forestal y Pesquero

CAPITULO	TIPO DE GASTO		DEUDA PUBLICA	TOTAL GENERAL
	GASTO CORRIENTE	GASTO DE INVERSION		
1000	151,856,037.34	0.00	0.00	151,856,037.34
2000	17,111,234.00	0.00	0.00	17,111,234.00
3000	10,432,699.00	0.00	0.00	10,432,699.00
4000	48,416,999.00	0.00	0.00	48,416,999.00
7000	5,135,000.00	0.00	0.00	5,135,000.00
8000	477,013,728.00	0.00	0.00	477,013,728.00
<b>TOTAL GENERAL</b>	<b>709,965,696.34</b>	<b>0.00</b>	<b>0.00</b>	<b>709,965,696.34</b>





PROYECTO DE PRESUPUESTO GENERAL DE EGRESOS PARA EL EJERCICIO  
CLASIFICACIÓN FUNCIONAL Y PROGRAMÁTICA POR OBJETO DEL GASTO

DF - Secretaría de Desarrollo Agropecuario, Forestal y Pesquero

FUENTE DE FINANCIAMIENTO PROCEDENCIA CAPITULO CONCEPTO PARTIDA GENERAL	GASTO CORRIENTE	GASTO DE INVERSION	DEUDA PUBLICA	TOTAL GENERAL
<b>Recursos Fiscales</b>	<b>381,283,982.34</b>	<b>0.00</b>	<b>0.00</b>	<b>381,283,982.34</b>
<b>Participaciones</b>	<b>376,148,982.34</b>	<b>0.00</b>	<b>0.00</b>	<b>376,148,982.34</b>
1000	151,856,037.34	0.00	0.00	151,856,037.34
1100	49,021,406.00	0.00	0.00	49,021,406.00
113	49,021,406.00	0.00	0.00	49,021,406.00
1200	13,701,500.00	0.00	0.00	13,701,500.00
121	13,701,500.00	0.00	0.00	13,701,500.00
1300	56,883,266.00	0.00	0.00	56,883,266.00
131	4,673,470.00	0.00	0.00	4,673,470.00
132	19,454,336.00	0.00	0.00	19,454,336.00
134	32,755,460.00	0.00	0.00	32,755,460.00
1400	6,333,621.00	0.00	0.00	6,333,621.00
141	6,117,240.00	0.00	0.00	6,117,240.00
144	216,381.00	0.00	0.00	216,381.00
1500	16,423,672.00	0.00	0.00	16,423,672.00
152	1,740,660.00	0.00	0.00	1,740,660.00
154	14,683,012.00	0.00	0.00	14,683,012.00
1600	3,288,020.34	0.00	0.00	3,288,020.34
161	3,288,020.34	0.00	0.00	3,288,020.34
1700	6,204,552.00	0.00	0.00	6,204,552.00
171	6,204,552.00	0.00	0.00	6,204,552.00
2000	17,111,234.00	0.00	0.00	17,111,234.00
2100	1,312,478.63	0.00	0.00	1,312,478.63
211	416,078.63	0.00	0.00	416,078.63
214	220,000.00	0.00	0.00	220,000.00
215	426,400.00	0.00	0.00	426,400.00
216	250,000.00	0.00	0.00	250,000.00
2200	4,010,855.37	0.00	0.00	4,010,855.37
221	430,000.00	0.00	0.00	430,000.00
222	3,580,855.37	0.00	0.00	3,580,855.37
2300	3,414,636.00	0.00	0.00	3,414,636.00
231	2,759,636.00	0.00	0.00	2,759,636.00
239	655,000.00	0.00	0.00	655,000.00
2400	352,500.00	0.00	0.00	352,500.00
241	10,000.00	0.00	0.00	10,000.00
242	7,500.00	0.00	0.00	7,500.00
246	165,000.00	0.00	0.00	165,000.00
247	20,000.00	0.00	0.00	20,000.00
249	150,000.00	0.00	0.00	150,000.00
2500	535,000.00	0.00	0.00	535,000.00
252	400,000.00	0.00	0.00	400,000.00
253	135,000.00	0.00	0.00	135,000.00
2600	5,600,000.00	0.00	0.00	5,600,000.00
261	5,600,000.00	0.00	0.00	5,600,000.00
2700	800,401.00	0.00	0.00	800,401.00
271	800,401.00	0.00	0.00	800,401.00
2900	1,085,363.00	0.00	0.00	1,085,363.00
291	300,000.00	0.00	0.00	300,000.00
292	107,681.50	0.00	0.00	107,681.50
294	107,681.50	0.00	0.00	107,681.50
296	450,000.00	0.00	0.00	450,000.00
298	120,000.00	0.00	0.00	120,000.00



PROYECTO DE PRESUPUESTO GENERAL DE EGRESOS PARA EL EJERCICIO  
CLASIFICACIÓN FUNCIONAL Y PROGRAMÁTICA POR OBJETO DEL GASTO

DF - Secretaría de Desarrollo Agropecuario, Forestal y Pesquero

FUENTE DE FINANCIAMIENTO	GASTO CORRIENTE	GASTO DE INVERSIÓN	DEUDA PÚBLICA	TOTAL GENERAL
PROCEDENCIA CAPÍTULO CONCEPTO PARTIDA GENERAL				
3000	10,432,698.00	0.00	0.00	10,432,698.00
3100	3,728,950.00	0.00	0.00	3,728,950.00
311	2,700,000.00	0.00	0.00	2,700,000.00
312	187,000.00	0.00	0.00	187,000.00
313	169,950.00	0.00	0.00	169,950.00
314	600,000.00	0.00	0.00	600,000.00
317	72,000.00	0.00	0.00	72,000.00
3200	340,000.00	0.00	0.00	340,000.00
323	340,000.00	0.00	0.00	340,000.00
3300	80,000.00	0.00	0.00	80,000.00
331	50,000.00	0.00	0.00	50,000.00
336	30,000.00	0.00	0.00	30,000.00
3400	429,500.00	0.00	0.00	429,500.00
341	52,500.00	0.00	0.00	52,500.00
343	45,000.00	0.00	0.00	45,000.00
345	242,000.00	0.00	0.00	242,000.00
347	90,000.00	0.00	0.00	90,000.00
3500	737,000.00	0.00	0.00	737,000.00
352	77,000.00	0.00	0.00	77,000.00
353	100,000.00	0.00	0.00	100,000.00
355	395,000.00	0.00	0.00	395,000.00
357	155,000.00	0.00	0.00	155,000.00
3600	34,800.00	0.00	0.00	34,800.00
365	34,800.00	0.00	0.00	34,800.00
3700	541,784.00	0.00	0.00	541,784.00
371	79,880.00	0.00	0.00	79,880.00
375	461,904.00	0.00	0.00	461,904.00
3900	4,540,664.00	0.00	0.00	4,540,664.00
392	117,100.00	0.00	0.00	117,100.00
394	1,000,000.00	0.00	0.00	1,000,000.00
399	3,423,564.00	0.00	0.00	3,423,564.00
4000	48,416,999.00	0.00	0.00	48,416,999.00
4300	48,366,999.00	0.00	0.00	48,366,999.00
431	32,098,849.70	0.00	0.00	32,098,849.70
439	16,268,149.30	0.00	0.00	16,268,149.30
4400	50,000.00	0.00	0.00	50,000.00
445	50,000.00	0.00	0.00	50,000.00
8000	148,332,014.00	0.00	0.00	148,332,014.00
8500	148,332,014.00	0.00	0.00	148,332,014.00
851	148,332,014.00	0.00	0.00	148,332,014.00
Recuperaciones	5,135,000.00	0.00	0.00	5,135,000.00
7000	5,135,000.00	0.00	0.00	5,135,000.00
7900	5,135,000.00	0.00	0.00	5,135,000.00
799	5,135,000.00	0.00	0.00	5,135,000.00
Recursos Federales	328,681,714.00	0.00	0.00	328,681,714.00
Programa de Concurrencia con las Entidades Federativas	256,600,000.00	0.00	0.00	256,600,000.00
8000	256,600,000.00	0.00	0.00	256,600,000.00
8500	256,600,000.00	0.00	0.00	256,600,000.00
851	256,600,000.00	0.00	0.00	256,600,000.00
Fondo para Atender a la Población Rural Afectada por Contingencias Climatológicas (Faprac)	50,000,000.00	0.00	0.00	50,000,000.00
8000	50,000,000.00	0.00	0.00	50,000,000.00
8500	50,000,000.00	0.00	0.00	50,000,000.00
851	50,000,000.00	0.00	0.00	50,000,000.00
Mejora de Eficiencia Hídrica en Áreas Agrícolas	22,081,714.00	0.00	0.00	22,081,714.00
8000	22,081,714.00	0.00	0.00	22,081,714.00
8500	22,081,714.00	0.00	0.00	22,081,714.00
851	22,081,714.00	0.00	0.00	22,081,714.00
<b>Total General</b>	<b>789,765,876.34</b>	<b>0.00</b>	<b>0.00</b>	<b>789,765,876.34</b>



PROYECTO DE PRESUPUESTO GENERAL DE EGRESOS PARA EL EJERCICIO  
CLASIFICACIÓN PROGRAMÁTICA POR OBJETO DE GASTO

ENTIDAD CAPÍTULO PROGRAMA PRESUPUESTARIO CUENTA	GASTO CORRIENTE	GASTO DE INVERSIÓN	DEUDA PÚBLICA	PRESUPUESTO
Secretaría de Desarrollo Agropecuario, Forestal y Pesquero	709,965,696.34	0.00	0.00	709,965,696.34
Servicios Personales	151,856,037.34	0.00	0.00	151,856,037.34
Desarrollo Agrícola	4,465,964.00	0.00	0.00	4,465,964.00
Honorarios	1,956,500.00	0.00	0.00	1,956,500.00
Compensaciones	2,509,464.00	0.00	0.00	2,509,464.00
Desarrollo Pecuario	7,052,750.00	0.00	0.00	7,052,750.00
Honorarios	5,183,750.00	0.00	0.00	5,183,750.00
Compensaciones	1,869,000.00	0.00	0.00	1,869,000.00
Desarrollo Pesquero	461,500.00	0.00	0.00	461,500.00
Honorarios	461,500.00	0.00	0.00	461,500.00
Desarrollo de Capacidades Productivas en Comunidades	5,092,250.00	0.00	0.00	5,092,250.00
Honorarios	5,092,250.00	0.00	0.00	5,092,250.00
Desarrollo de Agronegocios	838,500.00	0.00	0.00	838,500.00
Honorarios	838,500.00	0.00	0.00	838,500.00
Gastos de Administración	133,945,073.34	0.00	0.00	133,945,073.34
Sueldos Base	49,021,406.00	0.00	0.00	49,021,406.00
Honorarios	169,000.00	0.00	0.00	169,000.00
Prima Quinquenal por Años de Servicio Efectivos Prestados	4,673,470.00	0.00	0.00	4,673,470.00
Primas de Vacaciones y Dominical	1,829,004.00	0.00	0.00	1,829,004.00
Aguinaldo O Gratificación de Fin de Año	15,684,932.00	0.00	0.00	15,684,932.00
Otras Gratificación de Fin de Año	1,940,400.00	0.00	0.00	1,940,400.00
Compensaciones	28,376,996.00	0.00	0.00	28,376,996.00
Aportaciones de Seguridad Social Contractuales	6,117,240.00	0.00	0.00	6,117,240.00
Cuotas para el Seguro de Vida del Personal Civil	216,381.00	0.00	0.00	216,381.00
Indemnizaciones por Accidentes en el Trabajo	1,740,660.00	0.00	0.00	1,740,660.00
Prestaciones Establecidas por Condiciones Generales de Trabajo O Contratos Colectivos de Trabajo	14,683,012.00	0.00	0.00	14,683,012.00
Incrementos a las Percepciones	3,288,020.34	0.00	0.00	3,288,020.34
Estímulos Al Personal Operativo	6,204,552.00	0.00	0.00	6,204,552.00
Materiales y Suministros	17,111,234.00	0.00	0.00	17,111,234.00



PROYECTO DE PRESUPUESTO GENERAL DE EGRESOS PARA EL EJERCICIO  
CLASIFICACIÓN PROGRAMÁTICA POR OBJETO DE GASTO

ENTIDAD CAPITULO PROGRAMA PRESUPUESTARIO CUENTA	GASTO CORRIENTE	GASTO DE INVERSIÓN	DEUDA PÚBLICA	PRESUPUESTO
Desarrollo Agrícola	332,500.00	0.00	0.00	332,500.00
Productos Alimenticios para el Personal en las Instalaciones de las Dependencias y Entidades	30,000.00	0.00	0.00	30,000.00
Productos Minerales No Metálicos	10,000.00	0.00	0.00	10,000.00
Cemento y Productos de Concreto	7,500.00	0.00	0.00	7,500.00
Material Eléctrico y Electrónico	65,000.00	0.00	0.00	65,000.00
Artículos Metálicos para la Construcción	20,000.00	0.00	0.00	20,000.00
Otros Materiales y Artículos de Construcción y Reparación	50,000.00	0.00	0.00	50,000.00
Combustibles, Lubricantes y Aditivos para Vehículos Terrestres, Aéreos, Marítimos, Lacustres y Fluviales Asignados a Servidores Públicos	150,000.00	0.00	0.00	150,000.00
<b>Gastos de Administración</b>	<b>16,778,734.00</b>	<b>0.00</b>	<b>0.00</b>	<b>16,778,734.00</b>
Materiales y Útiles de Oficina	356,078.63	0.00	0.00	356,078.63
Equipos Menores de Oficina	60,000.00	0.00	0.00	60,000.00
Materiales y Útiles Consumibles para el Procesamiento en Equipos y Bienes Informáticos	220,000.00	0.00	0.00	220,000.00
Material para Información en Actividades de Investigación Científica y Tecnológica	106,400.00	0.00	0.00	106,400.00
Material Impreso	320,000.00	0.00	0.00	320,000.00
Material de Limpieza	250,000.00	0.00	0.00	250,000.00
Productos Alimenticios para el Personal en las Instalaciones de las Dependencias y Entidades	400,000.00	0.00	0.00	400,000.00
Productos Alimenticios para Animales	3,580,855.37	0.00	0.00	3,580,855.37
Productos Alimenticios, Agropecuarios y Forestales Adquiridos Como Materia Prima	2,759,636.00	0.00	0.00	2,759,636.00
Otros Productos Adquiridos Como Materia Prima	655,000.00	0.00	0.00	655,000.00
Material Eléctrico y Electrónico	100,000.00	0.00	0.00	100,000.00
Otros Materiales y Artículos de Construcción y Reparación	100,000.00	0.00	0.00	100,000.00
Plaguicidas, Abonos y Fertilizantes	400,000.00	0.00	0.00	400,000.00
Medicinas y Productos Farmacéuticos	135,000.00	0.00	0.00	135,000.00
Combustibles, Lubricantes y Aditivos para Vehículos Terrestres, Aéreos, Marítimos, Lacustres y Fluviales Asignados a Servidores Públicos	5,450,000.00	0.00	0.00	5,450,000.00
Vestuario y Uniformes	800,401.00	0.00	0.00	800,401.00
Herramientas Menores	300,000.00	0.00	0.00	300,000.00
Refacciones y Accesorios Menores de Edificios	107,681.50	0.00	0.00	107,681.50



PROYECTO DE PRESUPUESTO GENERAL DE EGRESOS PARA EL EJERCICIO  
CLASIFICACIÓN PROGRAMÁTICA POR OBJETO DE GASTO

ENTIDAD CAPITULO PROGRAMA PRESUPUESTARIO CUENTA	GASTO CORRIENTE	GASTO DE INVERSIÓN	DEUDA PÚBLICA	PRESUPUESTO
Refacciones y Accesorios para Equipo de Cómputo y Telecomunicaciones	107,681.50	0.00	0.00	107,681.50
Refacciones y Accesorios Menores de Equipo de Transporte	450,000.00	0.00	0.00	450,000.00
Refacciones y Accesorios Menores de Maquinaria y Otros Equipos	120,000.00	0.00	0.00	120,000.00
<b>Servicios Generales</b>	<b>10,432,698.00</b>	<b>0.00</b>	<b>0.00</b>	<b>10,432,698.00</b>
<b>Desarrollo Agrícola</b>	<b>64,800.00</b>	<b>0.00</b>	<b>0.00</b>	<b>64,800.00</b>
Impresiones de Documentos Oficiales para la Prestación de Servicios Públicos, Identificación, Formatos Administrativos y Fiscales, Formas Valoradas, Certificados y Títulos	30,000.00	0.00	0.00	30,000.00
Servicios de la Industria Ffábrica, del Sonido y del Video	34,800.00	0.00	0.00	34,800.00
<b>Gastos de Administración</b>	<b>10,367,898.00</b>	<b>0.00</b>	<b>0.00</b>	<b>10,367,898.00</b>
Energía Eléctrica	2,700,000.00	0.00	0.00	2,700,000.00
Servicios de Gas	187,000.00	0.00	0.00	187,000.00
Servicios de Agua	169,950.00	0.00	0.00	169,950.00
Servicio Telefónico Convencional	600,000.00	0.00	0.00	600,000.00
Servicios de Conducción de Señales Analógicas y Digitales	72,000.00	0.00	0.00	72,000.00
Arrendamiento de Equipo y Bienes Informáticos	240,000.00	0.00	0.00	240,000.00
Arrendamiento de Mobiliario	100,000.00	0.00	0.00	100,000.00
Auditorías	50,000.00	0.00	0.00	50,000.00
Otros Servicios Bancarios y Financieros	52,500.00	0.00	0.00	52,500.00
Traslado de Valores	45,000.00	0.00	0.00	45,000.00
Seguro de Bienes Patrimoniales	242,000.00	0.00	0.00	242,000.00
Fletes y Maniobras	90,000.00	0.00	0.00	90,000.00
Mantenimiento y Conservación de Mobiliario y Equipo de Administración	77,000.00	0.00	0.00	77,000.00
Mantenimiento y Conservación de Bienes Informáticos	100,000.00	0.00	0.00	100,000.00
Mantenimiento y Conservación de Vehículos Terrestres, Aéreos, Marítimos, Lacustres y Fluviales	395,000.00	0.00	0.00	395,000.00
Mantenimiento y Conservación de Maquinaria y Equipo	165,000.00	0.00	0.00	165,000.00
Pasajes Aéreos Nacionales para Servidores Públicos de Mando en el Desempeño de Comisiones y Funciones Oficiales	79,880.00	0.00	0.00	79,880.00
Viáticos Nacionales para Servidores Públicos en el Desempeño de Funciones Oficiales	461,904.00	0.00	0.00	461,904.00
Otros Impuestos y Derechos	117,100.00	0.00	0.00	117,100.00



PROYECTO DE PRESUPUESTO GENERAL DE EGRESOS PARA EL EJERCICIO  
CLASIFICACIÓN PROGRAMÁTICA POR OBJETO DE GASTO

ENTIDAD - CAPITULO PROGRAMA PRESUPUESTARIO CUENTA	GASTO CORRIENTE	GASTO DE INVERSION	DEUDA PUBLICA	PRESUPUESTO
Erogaciones por Resoluciones por Autoridad Competente	1,000,000.00	0.00	0.00	1,000,000.00
Impuesto Sobre Nóminas	2,904,000.00	0.00	0.00	2,904,000.00
Subsidio para el Empleo	519,564.00	0.00	0.00	519,564.00
<b>Transferencias, Asignaciones, Subsidios y Otras Ayudas</b>	<b>48,416,999.00</b>	<b>0.00</b>	<b>0.00</b>	<b>48,416,999.00</b>
<b>Desarrollo Agrícola</b>	<b>14,898,849.70</b>	<b>0.00</b>	<b>0.00</b>	<b>14,898,849.70</b>
Subsidios a la Producción	14,898,849.70	0.00	0.00	14,898,849.70
<b>Desarrollo Pecuario</b>	<b>6,200,000.00</b>	<b>0.00</b>	<b>0.00</b>	<b>6,200,000.00</b>
Subsidios a la Producción	6,200,000.00	0.00	0.00	6,200,000.00
<b>Desarrollo Pesquero</b>	<b>2,550,000.00</b>	<b>0.00</b>	<b>0.00</b>	<b>2,550,000.00</b>
Subsidios a la Producción	2,550,000.00	0.00	0.00	2,550,000.00
<b>Desarrollo de Capacidades Productivas en Comunidades</b>	<b>12,201,150.00</b>	<b>0.00</b>	<b>0.00</b>	<b>12,201,150.00</b>
Subsidios a la Producción	6,300,000.00	0.00	0.00	6,300,000.00
Subsidios a Fideicomisos Privados y Estatales	5,901,150.00	0.00	0.00	5,901,150.00
<b>Desarrollo de Agronegocios</b>	<b>2,150,000.00</b>	<b>0.00</b>	<b>0.00</b>	<b>2,150,000.00</b>
Subsidios a la Producción	2,150,000.00	0.00	0.00	2,150,000.00
<b>Gastos de Administración</b>	<b>10,416,999.30</b>	<b>0.00</b>	<b>0.00</b>	<b>10,416,999.30</b>
Subsidios para Deberes en la Prestación de Servicios Personales Subordinados	10,366,999.30	0.00	0.00	10,366,999.30
Ayudas Sociales a Instituciones Sin Fines de Lucro	50,000.00	0.00	0.00	50,000.00
<b>Inversiones Financieras y Otras Provisiones</b>	<b>5,135,000.00</b>	<b>0.00</b>	<b>0.00</b>	<b>5,135,000.00</b>
<b>Desarrollo Pecuario</b>	<b>5,135,000.00</b>	<b>0.00</b>	<b>0.00</b>	<b>5,135,000.00</b>
Provisiones para Erogaciones Contingentes	5,135,000.00	0.00	0.00	5,135,000.00
<b>Participaciones y Aportaciones</b>	<b>477,013,728.00</b>	<b>0.00</b>	<b>0.00</b>	<b>477,013,728.00</b>
<b>Desarrollo Agrícola</b>	<b>27,602,143.00</b>	<b>0.00</b>	<b>0.00</b>	<b>27,602,143.00</b>
Convenios de Reasignación	27,602,143.00	0.00	0.00	27,602,143.00
<b>Desarrollo Pecuario</b>	<b>15,480,388.00</b>	<b>0.00</b>	<b>0.00</b>	<b>15,480,388.00</b>
Convenios de Reasignación	15,480,388.00	0.00	0.00	15,480,388.00
<b>Desarrollo Pesquero</b>	<b>15,000,000.00</b>	<b>0.00</b>	<b>0.00</b>	<b>15,000,000.00</b>
Convenios de Reasignación	15,000,000.00	0.00	0.00	15,000,000.00
<b>Desarrollo de Capacidades Productivas en Comunidades</b>	<b>418,931,197.00</b>	<b>0.00</b>	<b>0.00</b>	<b>418,931,197.00</b>
Convenios de Reasignación	418,931,197.00	0.00	0.00	418,931,197.00

SECRETARÍA DE PLANEACIÓN Y FINANZAS

**Programa:** F019-Desarrollo de Capacidades Productivas en Comunidades Rurales  
**Dependencia:** DF Secretaría de Desarrollo Agropecuario, Forestal y Pesquero

**Unidad Administrativa:** Coordinación de Desarrollo Rural  
**Actividad Institucional:** Impulso a la Reconversión Productiva en Matorrales Agrícolas, Pecuaria y Pesquera

**Finalidad:** Desarrollo Económico  
**Función:** Agropecuaria, Silvicultura, Pesca y Caza  
**Subfunción:** Agropecuaria

Matriz de Marco Lógico Validada

ID: DF-071093F019-143

Nivel	Objetivo	Indicador	Medio de Verificación	Supuesto
Fin	Contribuir a Lograr la Reactivación Productiva del Medio Rural a Tráves de la Participación Activa y el Emprendimiento de Sus Habitantes en el Desarrollo de Sus Propios Capacidades y en la Generación de Pequeños Agroempresarios.	<p><b>Nombre</b> Tasa de efectividad de la ejecución rural beneficiada con Proyectos Productivos.</p> <p><b>Definición</b> Es la Tasa Que Indica en Que Procentaje Vana la Cantidad de Habitantes Rurales Beneficiados con Proyectos Productivos, en</p> <p><b>Tipo</b> Estratégico</p> <p><b>Dimensión</b> Eficacia</p> <p><b>Ambito</b> Impacto</p> <p><b>Método de Cálculo</b> Es el Cociente de la Población Rural Beneficiada en el Año Actual Entre la Población Rural Beneficiada en el Año Base; Menos Uno, por Cero.</p> <p><b>Argumento</b> TPR<sub>t</sub> (P<sub>t</sub> / P<sub>0</sub>) - 1                  DONDE                  TPR: TASA DE VARIACION DE LA POBLACION RURAL BENEFICIADA CON PROYECTOS PRODUCTIVOS                  P<sub>t</sub>: POBLACION RURAL BENEFICIADA CON PROYECTOS PRODUCTIVOS EN EL AÑO T                  P<sub>0</sub>: POBLACION RURAL BENEFICIADA CON PROYECTOS PRODUCTIVOS EN EL AÑO BASE.                  1.305 Habitantes rurales beneficiados (Básica Inicial) 5%</p> <p>2012</p> <p><b>Periodicidad</b> Trimestral</p> <p><b>Periodos/Metas</b> 1 = 0, 2 = 0, 3 = 5</p>	<p><b>Nombre</b> Registro Interno (Padrones de Productores) Sistema Único de Registro de Información (SURI)</p> <p><b>Area Responsable</b> Seguridad / Solicitud / Programas Federales</p> <p><b>Disponibilidad</b> Pública</p> <p><b>Unidad de Análisis</b> Habitantes Rurales</p> <p><b>Cobertura y Desagregación Geográfica</b> Estatal</p> <p><b>Periodicidad</b> Trimestral</p> <p><b>Fecha de Publicación</b> Segundo Trimestre del Año 2016</p>	<p>La Sociedad Rural Participa Activamente en el Desarrollo de Sus Capacidades y en la Captación de Sus Unidades Productivas.</p> <p>Se cuenta con los recursos en tiempo y forma.</p>

SECRETARÍA DE PLANEACIÓN Y FINANZAS



**Programa:** F019-Desarrollo de Capacidades Productivas en Comunidades Rurales  
**Dependencia:** DF Secretaría de Desarrollo Agropecuario, Forestal y Pesquero

**Unidad Administrativa:** Coordinación de Desarrollo Rural  
**Actividad Institucional:** Impulso a la Reconversión Productiva en Materia Agrícola, Pecuaria y Pesquera

**Finalidad:** Desarrollo Económico  
**Función:** Agropecuaria, Silvicultura, Pesca y Caza  
**Subfunción:** Agropecuaria

Matriz de Marco Lógico Validada

ID: DF-071093F019-143

Nivel	Objetivo	Indicador	Medio de Verificación	Supuesto
Propósito	Los Pequeños Productores y Grupos de Ahorros Capitalizan Nuevas Unidades de Producción y Microempresas Rurales Así Como las Ya Existentes.	<p><b>Nombre:</b> Número de Pequeños Productores Y/O Grupos de Ahorros Que Capitalizan sus Unidades de Producción</p> <p><b>Definición:</b> Este indicador mide la Cantidad de Pequeños productores Y/O Grupos de Ahorros que Capitalizan sus Unidades de Producción</p> <p><b>Tipo:</b> Estratigico</p> <p><b>Dimension:</b> Etiqueta</p> <p><b>Ambito:</b> Resuables</p> <p><b>Método de Cálculo:</b> Se Completa con la Capitalización de las Unidades de Producción 704 Pequeños Productores Y/O Grupos de Ahorros en el Estado a Traves de Proyectos Productivos.</p> <p><b>Algoritmo:</b> 704 = 704 Pequeños productores Y/O Grupos de Ahorros</p> <p><b>Unidad Base:</b> 704 Pequeños productores Y/O Grupos de Ahorros</p> <p><b>Año Base:</b> 2012</p> <p><b>Periodicidad:</b> Anual</p> <p><b>Periodos/Métos:</b> 1 = 100</p>	<p><b>Nombre:</b> Registros Internos (Producción de Productos) Sistema Línea de Registro de Información (SIRI)</p> <p><b>Area Responsable:</b> Superior / Sección / Programas Federales / Coordinación de</p> <p><b>Disponibilidad:</b> Pública</p> <p><b>Unidad de Análisis:</b> Pequeños Productores Y/O Grupos de Ahorros</p> <p><b>Cobertura y Desagregación Geográfica:</b> Estatal</p> <p><b>Periodicidad:</b> Anual</p> <p><b>Fuente de Publicación:</b> Segundo Trimestre del Año Inmediato Posterior.</p>	<p>Se Autorizan los Programas de Apoyos Directos y Se Construyen los Acuerdos Institucionales para Fortalecer la Actividad Económica de los Pequeños Productores y grupos de ahorradores.</p> <p>Se cuentan con los recursos en tiempo y forma.</p> <p>Se cuenta con el consenso social entre los grupos ahorradores.</p> <p>Los solicitantes cumplen con los requisitos del programa.</p>



SECRETARÍA DE PLANEACIÓN Y FINANZAS

Programa: F019-Desarrollo de Capacidades Productivas en Comunidades Rurales

Dependencia: DF Secretaría de Desarrollo Agropecuario, Forestal y Pesquero

Unidad Administrativa: Coordinación de Desarrollo Rural

Actividad Institucional: Impulso a la Reconstrucción Productiva en Materia Agrícola, Pecuaria y Pesquera

Finalidad: Desarrollo Económico  
Función: Agropecuaria, Silvicultura, Pesca y Caza  
Subfunción: Agropecuaria

Matriz de Marco Lógico Validada

ID: DF-071093F019-143

Nivel	Objetivo	Indicador	Medio de Verificación	Supuesto
Componente	Pequeños Productores y Grupos de Comunidades Rurales de Comunidades de Alta y Muy Alta Marginación Y/O con Bajo Nivel de Activos, con Recursos Oligosados.	<p>Nombre: Productores de Zonas de Alta y Muy Alta Marginación O de Bajo Nivel de Activos, con Propiedad Productiva Aprovechada.</p> <p>Definición: Este indicador muestra la Cantidad de Productores de Zonas de Alta y Muy Alta Marginación O de Bajo Nivel de Activos, con:</p> <ul style="list-style-type: none"> <li>Generosidad</li> <li>Eficiencia</li> <li>Productiva</li> </ul> <p>Método de Cálculo: Se Cuenta con 750 Productores de Zonas de Alta y Muy Alta Marginación con Propiedad Productiva Aprovechada.</p> <p>Algoritmo: <math>750 \times 25 \text{ PRODUCTORES APROVECHADOS}</math></p>	<p>Registros Ingresos (Pudimos de Producción) Sistema Único de Registro de Información (SURI)</p> <p>Sesiones: Sesiones, Cuentas de Desarrollo Rural, Propiedad de</p> <p>Publica</p> <p>Producciones Aprovechadas</p> <p>Estadística</p> <p>Sesiones</p> <p>Fecha de Publicación: Mes Noviembre Publicar Al Semestre en Cuenta</p>	<p>Los Pequeños Productores y Grupos de Ahorradores Rurales de Comunidades de Alta y Muy Alta Marginación Y/O los de Bajo Nivel de Activos, Son Eficaces y Aprovechan Eficientemente los Apoyos. Se cuenta con los recursos en tiempo y forma.</p>
Nombre				
Año Responsable				
Disponibilidad				
Unidad de Análisis				
Cobertura y Desagregación Geográfica				
Periodicidad				
Fecha de Publicación				
Método de Publicación				
Fecha de Publicación				
Método de Publicación				
Fecha de Publicación				
Método de Publicación				
Fecha de Publicación				
Método de Publicación				
Fecha de Publicación				
Método de Publicación				
Fecha de Publicación				
Método de Publicación				
Fecha de Publicación				
Método de Publicación				
Fecha de Publicación				
Método de Publicación				
Fecha de Publicación				
Método de Publicación				
Fecha de Publicación				



SECRETARÍA DE PLANEACIÓN Y FINANZAS

Programa: F019-Desarrollo de Capacidades Productivas en Comunidades Rurales  
 Dependencia: DF Secretaría de Desarrollo Agropecuario, Forestal y Pesquero

Unidad Administrativa: Coordinación de Desarrollo Rural  
 Actividad Institucional: Impulso a la Reconversión Productiva en Materia Agrícola, Pecuaria y Pesquera

Finalidad: Desarrollo Económico  
 Función: Apoyos, Servicios, Pesca y Caza  
 Subfunción: Apoyos

Matriz de Marco Lógico Validada

ID: DF-071093F019-143

Nivel	Objetivo	Indicador	Medio de Verificación	Supuesto
Actividad	Apoyos al Fondo de Apoyo a la Capitalización de Productores Agrícolas (FOA)	<p>Nombre: Apoyos Organizados a Grupos de Apoyo</p> <p>Definición: Este indicador muestra la cantidad de Apoyos Económicos Organizados a Grupos de Apoyo a Traves del Fondo de Capitalización.</p> <p>Tipo: Gestión</p> <p>Dimensión: Eficacia</p> <p>Ámbito: Productos</p> <p>Método de Cálculo: Se Calcula con la Realización de 500 Apoyos Organizados a Grupos de Apoyo</p> <p>Algoritmo: 2015 = 500 APYOS ORGANIZADOS</p> <p>Ver Linea Base: N/A</p> <p>Año Línea Base: 2014</p> <p>Periodicidad: Trimestral</p> <p>Periodicidad: 1 = 0. 2 = 5. 3 = 20. 4 = 75</p>	<p>Nombre: Evaluación Trimestral del Programa Operativo Anual</p> <p>Área Responsable: Seguimiento / Coordinación de Desarrollo Rural</p> <p>Disponibilidad: Pública</p> <p>Unidad de Análisis: Apoyos Organizados</p> <p>Cobertura y Desagregación Geográfica: Estatal</p> <p>Periodicidad: Trimestral</p> <p>Fecha de Publicación: Mes Inmediato Posterior Al Trimestre en Cuestión</p>	<p>Se Dispone con Oportunidad y Suficiencia de los Recursos y de Solicitudes Elegibles de Apoyo.</p> <p>Se da el consenso social entre los grupos interesados.</p>



SECRETARÍA DE PLANEACIÓN Y FINANZAS

**Programa:** F019-Desarrollo de Capacidades Productivas en Comunidades Rurales  
**Dependencia:** DF-Secretaría de Desarrollo Agropecuario, Forestal y Pesquero

**Unidad Administrativa:** Contratación de Desarrollo Rural  
**Actividad Institucional:** Impulso a la Reconversión Productiva en Materia Agrícola, Pecuaria y Pesquera

**Finalidad:** Desarrollo Económico  
**Fuente:** Agropecuaria, Silvicultura, Pesca y Caza  
**Subfunción:** Agropecuaria

Matriz de Marco Lógico Validada

ID: DF-071093F019-143

Nivel	Objetivo	Indicador	Medio de Verificación	Supuesto
Actividad	Aportación Al Fondo Estatal de Contingencias (DF038)	<p>Nombre: Aportación Al Fondo Estatal de Contingencias</p> <p>Definición: Indica el Cumplimiento de la Aportación Al Fondo Estatal de Contingencias.</p> <p>Tipo: Gestión</p> <p>Dimensión: Eficacia</p> <p>Ámbito: Procesos</p> <p>Método de Cálculo: Se Cuenta con la Realización de la Aportación Realizada Al Fondo Estatal de Contingencias.</p> <p>Alcance: 2014 y 1. MIGRACION</p>	<p>Nombre: Evaluación Trimestral del Programa Operativo Anual</p> <p>Área Responsable: Socios y Coordinación de Desarrollo Rural</p> <p>Disponibilidad: Pública</p> <p>Unidad de Análisis: Aportación</p> <p>Cobertura y Desagregación Geográfica: Estatal</p> <p>Frecuencia: Trimestral</p> <p>Fecha de Publicación: Mes inmediato Posterior Al Que Se Realiza la Aportación Trm</p>	Se Dispone con Oportunidad y Suficiencia de los Recursos Programados.
	Valor Línea Base	1. Aportación		
	Año Línea Base	2013		
	Periodicidad	Anual		
	Periodos/Mes	1 y 00		

SECRETARÍA DE PLANEACIÓN Y FINANZAS

**Programa:** F019-Desarrollo de Capacidades Productivas en Comunidades Rurales  
**Dependencia:** DF Secretaría de Desarrollo Agropecuario, Forestal y Pesquero

**Unidad Administrativa:** Construcción de Desarrollo Rural  
**Actividad Institucional:** Impulso a la Reconversión Productiva en Materias Agrícolas, Pecuaria y Pesquera

**Finalidad:** Desarrollo Económico  
**Función:** Agropecuaria, Silvicultura, Pesca y Caza  
**Subfunción:** Agropecuaria

Matriz de Marco Lógico Validada

ID: DF-071093F019-143

Nivel	Objetivo	Indicador	Medio de Verificación	Supuesto
Actividad	Aportación Estatal a los Programas en Cooperación (DIO35)	<p><b>Nombre</b> Aportación Al Convenio Segurpa- Gobierno del Estado</p> <p><b>Definición</b> Este Indicador Muestra el Cumplimiento de la Aportación Al Convenio del Cooperio Segurpa- Gobierno del Estado.</p> <p><b>Tipo</b> Gestión</p> <p><b>Dimensión</b> Eficacia</p> <p><b>Ambito</b> Procesos</p> <p><b>Método de Cálculo</b> Se Completa con la Realización de 1 Aportación Al Convenio del Cooperio Segurpa- Gobierno del Estado.</p> <p><b>Alcance</b> 2015 = 1 APORTACIÓN A CONVENIO</p> <p><b>Valor Línea Base</b> 1 aportación a convenio</p> <p><b>Año Línea Base</b> 2013</p> <p><b>Periodicidad</b> Anual</p> <p><b>Periodos/Medios</b> 1 = 100</p>	<p><b>Nombre</b> Evaluación del Programa Operativo Anual</p> <p><b>Área Responsable</b> Segurpa / Sistema / Coordinación de Desarrollo Rural/ Programas</p> <p><b>Disponibilidad</b> Pública</p> <p><b>Unidad de Análisis</b> Aportación a Convenio</p> <p><b>Cobertura y Desagregación Geográfica</b> Estatal</p> <p><b>Frecuencia</b> Anual</p> <p><b>Fecha de Publicación</b> Mes Inmediato Posterior Al Que Se Realiza la Aportación "Per</p>	<p>Se realizan con Oportunidad y Suficiencia los Convenios y Aportaciones Correspondientes de Cada Instancia de Gobierno.</p>

SECRETARÍA DE PLANEACIÓN Y FINANZAS

**Programa:** F019-Desarrollo de Capacidades Productivas en Comunidades Rurales  
**Dependencia:** DF Secretaría de Desarrollo Agropecuario, Forestal y Pesquero

**Unidad Administrativa:** Coordinación de Desarrollo Rural  
**Actividades Institucionales:** Impulso a la Reconversión Productiva en Materias Agrícolas, Pecuaria y Pesquera

**Finalidad:** Desarrollo Económico  
**Fundación:** Agropecuaria, Silvicultura, Pesca y Caza  
**Subfinanciación:** Agropecuaria

**Matriz de Marco Lógico Validada**

ID: DF-071093FD19-143

Nivel	Objetivo	Indicador	Medio de Verificación	Supuesto
Actividad	Aportación Estatal Al Acuerdo Específico del Programa Sistema Nacional de Información para el Desarrollo Sustentable (SINDES) Sagarpa-Gobierno del Estado (2007)	<p><b>Nombre</b> Aportación Al Acuerdo Específico del Programa Sagarpa</p> <p><b>Definición</b> Índice de Cumplimiento de la Línea Programática de la Aportación Al Acuerdo Específico del Programa Sistema Nacional</p> <p><b>Tipo</b> Gestión</p> <p><b>Dimensión</b> Eficacia</p> <p><b>Ambito</b> Promoción</p> <p><b>Método de Cálculo</b> Se Cuenta con la Realización de la Aportación Al Acuerdo Específico del Programa Sagarpa, Sagarpa-Gobierno del Estado</p> <p><b>Algoritmo</b> 2011 = 1 *MORTALIDAD</p>	<p><b>Nombre</b> Evaluación Trimestral del Programa Operativo Anual</p> <p><b>Área Responsable</b> Sagarpa / Sectorial / Coordinación de Desarrollo Rural/ Programas</p> <p><b>Disponibilidad</b> Trimestral</p> <p><b>Unidad de Análisis</b> Aportación</p> <p><b>Cobertura y Desagregación Geográfica</b> Estatal</p> <p><b>Periodicidad</b> Trimestral</p> <p><b>Fecha de Publicación</b> Mes inmediato Posterior a Que Se Realiza la Aportación</p>	Se disponen con oportunidad y suficiencia los convenios y aportaciones correspondientes a cada instancia de gobierno
		<p><b>Valor Línea Base</b> 1 Aportación</p> <p><b>Año Línea Base</b> 2012</p> <p><b>Periodicidad</b> Trimestral</p> <p><b>Periodos/Meas</b> 1 + 2 + 3 + 4 + 5</p>		



SECRETARÍA DE PLANEACIÓN Y FINANZAS

**Programa:** F019-Desarrollo de Capacidades Productivas en Comunidades Rurales

**Dependencia:** DF Secretaría de Desarrollo Agropecuario, Forestal y Pesquero

**Unidad Administrativa:** Coordinación de Desarrollo Rural

**Actividad Institucional:** Impulso a la Reconversión Productiva en Materias Agrícolas, Pecuarias y Pesqueras

**Finalidad:** Desarrollo Económico

**Función:** Agropecuaria, Silvicultura, Pesca y Caza

**Sustentación:** Agropecuario

**Matriz de Marco Lógico Validada**

ID: DF-071093F019-143

Nivel	Objetivo	Indicador	Medio de Verificación	Supuesto
Actividad	Apoyo a la Reconversión Productiva de Zonas de Alta y Muy Alta Marginalidad (0095)	<p><b>Nombre</b> Medidas Implementadas en Programas para el Mejoramiento de las Marginalidades</p> <p><b>Definición</b> Este indicador medirá la cantidad de hectáreas reconvertidas en Zonas de Alta y Muy Alta Marginalidad.</p> <p><b>Tipo</b> Gestión</p> <p><b>Dimensión</b> Eficiencia</p> <p><b>ATRIBUTO</b> Precisión</p> <p><b>Método de Cálculo</b> Se Consulta con la Realización de 2,500 Hectáreas Reconvertidas en Zonas de Alta y Muy Alta Marginalidad.</p> <p><b>Algoritmo</b> 2016 = 4,500 HECTÁREAS</p>	<p><b>Nombre</b> Evaluación Trimestral del Programa Operativo Anual</p> <p><b>Área Responsable</b> Sesdagop / Coordinación de Desarrollo Rural</p> <p><b>Disponibilidad</b> Pública</p> <p><b>Unidad de Análisis</b> Hectáreas</p> <p><b>Cobertura y Desagregación Geográfica</b> Estatal</p> <p><b>Periodicidad</b> Trimestral</p> <p><b>Fecha de Publicación</b> Mes Inmediato Posterior Al Trimestre en Cuestion</p>	<p>Se Dispone con Oportunidad y Suficiencia de los Recursos y de Solicitudes Elegibles de Apoyo.</p> <p>Contar con las condiciones agroclimáticas necesarias para la reconversión productiva en las zonas.</p> <p>Contar con el material vegetalivo suficiente por parte de los proveedores.</p>
Valor Línea Base		N/A (por ser de nueva creación)		
Año Línea Base		Trimestral		
Periodos/Metas		1 = 0, 2 = 5, 3 = 20, 4 = 75		

SECRETARÍA DE PLANEACIÓN Y FINANZAS

**Programa:** F018-Desarrollo de Capacidades Productivas en Comunidades Rurales  
**Dependencia:** DF Secretaría de Desarrollo Agropecuario, Forestal y Pesquero

**Unidad Administrativa:** Coordinación de Desarrollo Rural  
**Actividad Institucional:** Impulso a la Reconversión Productiva en Materia Agrícola, Pecuaria y Pesquera

**Finalidad:** Desarrollo Económico  
**Prioridad:** Agropecuario, Silvicultura, Pesca y Caza  
**Subprioridad:** Agropecuario

**Matriz de Marco Lógico Validada**

ID: DF-071093F019-143

Nivel	Objetivo	Indicador	Medio de Verificación	Supuesto
Actividad	Apoyos a Productores para el Desarrollo Rural (D077)	<p><b>Nombre</b> Apoyos a Productores Rurales Agropecuarios y Pesqueros</p> <p><b>Definición</b> Este indicador muestra la cantidad de Apoyos a Productores Rurales Agropecuarios y Pesqueros Entregados.</p> <p><b>Tipo</b> Cuantitativo</p> <p><b>Dimensión</b> Eficacia</p> <p><b>Ámbito</b> Proyectos</p> <p><b>Método de Cálculo</b> Se Calcula con la Entregas de 50 Apoyos Organizados a Productores Rurales Agropecuarios y Pesqueros.</p> <p><b>Algoritmo</b> 2014 - 50 APOYOS ORGANIZADOS</p>	<p><b>Nombre</b> Evaluación Trimestral del Programa Operativo Anual</p> <p><b>Área Responsable</b> Seddes / Coordinación de Desarrollo Rural</p> <p><b>Disponibilidad</b> Pública</p> <p><b>Unidad de Análisis</b> Apoyos Organizados</p> <p><b>Cobertura y Desagregación Geográfica</b> Estatal</p> <p><b>Periodicidad</b> Trimestral</p> <p><b>Fecha de Publicación</b> Mes Inmediato Posterior Al Trimestre en Cuestión</p>	Se Dispone con Oportunidad y Suficiencia de los Recursos y de Solicitudes Elegibles de Apoyo.
		<p><b>Valor Línea Base</b> [Pendiente]</p> <p><b>Año Línea Base</b> 2014</p> <p><b>Periodicidad</b> Trimestral</p> <p><b>Períodos Metas</b> 1 + 0.2 + 5.3 + 20.1 = 75</p>		





SECRETARÍA DE PLANEACIÓN Y FINANZAS

Programa: F019-Desarrollo de Capacidades Productivas en Comunidades Rurales  
 Dependencia: DF Secretaría de Desarrollo Agropecuario, Forestal y Pesquero

Unidad Administrativa: Comisión de Desarrollo Rural  
 Actividad Institucional: Impulsa a la Reconversión Productiva en Materia Agrícola, Pecuaria y Pesquera

Finalidad: Desarrollo Económico  
 Función: Agropecuaria, Silvicultura, Pesca y Caza  
 Subfunción: Agropecuaria

Matriz de Marco Lógico Validada

ID: DF-071093F019-143

Nivel	Objetivo	Indicador	Medio de Verificación	Supuesto
Actividad	Capacitación Al Sector Agropecuario y Pesquero (2015)	<p><b>Nombre</b>                      Promoción de Eventos de Capacitación Rural</p> <p><b>Definición</b>                      Es el Promotor Que realiza la Cobertura de Supervisión de Eventos de Capacitación a productores e Instructores Rurales.</p> <p><b>Tipo</b>                      Gestión</p> <p><b>Dimensión</b>                      Eficacia</p> <p><b>Ámbito</b>                      Procesos</p> <p><b>Método de Cálculo</b>                      Es el Cociente del Número de Eventos de Capacitación a Productores e Instructores Rurales Supervisados Entre el Número Total de Eventos de Capacitación a Productores e Instructores Rurales, por Gen.</p> <p><b>Algoritmo</b>  <math display="block">RCS = \frac{ECE}{EPI} * 100</math></p> <p><b>Valor Línea Base</b>                      2014</p> <p><b>Periodicidad</b>                      Trimestral</p> <p><b>Períodos/Metas</b>  <math>1 = 0, 2 = 5, 3 = 20, 4 = 75</math></p>	<p><b>Nombre</b>                      Evaluación Trimestral del Programa Operativo Anual</p> <p><b>Área Responsable</b>                      Sedifop / Coordinación de Desarrollo Rural / Dirección de Capacitación y Disponibilidad</p> <p><b>Unidad de Análisis</b>                      Pública</p> <p><b>Cobertura y Desagregación Geográfica</b>                      Eventos</p> <p><b>Frecuencia</b>                      Esical</p> <p><b>Fecha de Publicación</b>                      Trimestral</p> <p><b>Medio de Verificación</b>                      Mes Inmediato Posterior Al Trimestre en Cuestión</p>	<p>Se Dispone con Oportunidad y Suficiencia de los Recursos Programados.</p> <p>Se Dispone de Equipo de Transporte y Personal.</p>

SECRETARÍA DE PLANEACIÓN Y FINANZAS

**Programa:** F019-Desarrollo de Capacidades Productivas en Comunidades Rurales  
**Dependencia:** DF Secretaría de Desarrollo Agropecuario, Forestal y Pesquero

**Unidad Administrativa:** Comisión de Desarrollo Rural  
**Actividad Institucional:** Impulso a la Reconversión Productiva en Materia Agrícola, Pecuaria y Pesquera

**Finalidad:** Desarrollo Económico  
**Fundación:** Agropecuaria, Silvicultura, Pesca y Caza  
**Sustentación:** Agropecuaria

**Matriz de Marco Lógico Validada**

ID: DF-071093F019-143

Nivel	Objetivo	Indicador	Medio de Verificación	Supuesto
Actividad	Supervisión y Operación de los Programas de Apoyo a la Capitalización de las Unidades Productoras Rurales (OUBs)	<p><b>Nombre</b>                      Supervisión de Programas de Apoyo a la Capitalización</p> <p><b>Definición</b>                      Este indicador mostrará la cantidad de Supervisores Especialistas en los Programas de Apoyo a la Capitalización de las Unidades</p> <p><b>Tipo</b>                      Gestión</p> <p><b>Dimensión</b>                      Eficacia</p> <p><b>Ámbito</b>                      Procesos</p> <p><b>Método de Cálculo</b>                      Se Completa con la Realización de 100 Supervisiones</p> <p><b>Algoritmo</b>                      2011 = 100 SUPERVISIONES</p> <p><b>Valor Línea Base</b>                      0 (Pendiente)</p> <p><b>Año Línea Base</b>                      2011</p> <p><b>Periodicidad</b>                      Trimestral</p> <p><b>Periodos Medios</b>                      1 = 0, 2 = 5, 3 = 20, 4 = 75</p>	<p><b>Nombre</b>                      Registros Internos (Bitácoras del Programa)</p> <p><b>Área Responsable</b>                      Sedillo / Coordinación de Desarrollo Rural</p> <p><b>Disponibilidad</b>                      Pública</p> <p><b>Unidad de Análisis</b>                      Supervisiones</p> <p><b>Cobertura y Desagregación Geográfica</b>                      Estatal</p> <p><b>Periodicidad</b>                      Trimestral</p> <p><b>Fecha de Publicación</b>                      Mes Inmediato Posterior Al Trimestre en Cuestión</p>	<p>Se Dispone con Oportunidad y Suficiencia de los Recursos y de Solicitudes Elegibles de Apoyo.</p>

SECRETARÍA DE PLANEACIÓN Y FINANZAS



**Programa:** F019-Desarrollo de Capacidades Productivas en Comunidades Rurales

**Dependencia:** DF Secretaría de Desarrollo Agropecuario, Forestal y Pesquero

**Unidad Administrativa:** Coordinación de Desarrollo Rural

**Actividad Institucional:** Impulsar a la Reconstrucción Productiva en Múltiples Áreas: Pesca y Caza

**Finalidad:** Desarrollo Económico

**Programa:** Agropecuario, Silvicultura, Pesca y Caza

**Subprograma:** Agropecuario

Matriz de Medios y Recursos Validada

ID: DF-071093F019-143

Nivel	Objetivo	Indicador	Medio de Verificación	Supuesto
Actividad	Transferencia de Tecnología Al Sector Agropecuario y Pesquero (D017), (D018)	<p>Nombre: Eventos de Transferencia de Tecnología Al Sector Rural Apoyados.</p> <p>Definición: Este indicador medirá la cantidad de eventos de transferencia de tecnología al sector rural apoyados.</p> <p>Tipo: Gestión</p> <p>Orientación: Eficacia</p> <p>Ámbito: Procesos</p> <p>Método de Cálculo: Se Cuenta con la Realización de [165] Eventos de Transferencia de Tecnología Al Sector Rural Apoyados.</p> <p>Algoritmo: <math>2015 = 165 \text{ EVENTOS APOYADOS}</math></p> <p>Valor Línea Base: [Data Faltante] Eventos Apoyados</p> <p>Año Línea Base: 2013</p> <p>Periodicidad: Trimestral</p> <p>Periodo Metas: <math>1 = 0, 2 = 5, 3 = 20, 4 = 75</math></p>	<p>Nombre: Evaluación Trimestral del Programa Operativo Anual</p> <p>Área Responsable: Socios / Coordinación de Desarrollo Rural</p> <p>Disponibilidad: Pública</p> <p>Unidad de Análisis: Eventos Apoyados</p> <p>Cobertura y Desagregación Geográfica: Estatal</p> <p>Periodicidad: Trimestral</p> <p>Fecha de Publicación: Mes Inmediato Posterior Al Trimestre en Cuestión</p>	<p>Se Dispone con Oportunidad y Suficiencia de los Recursos Programados.</p> <p>Se Realizan los Eventos por Parte de los Terceros Organizadores (Inilag, Sagarpa, Fundación Productiva, Entre Otros)</p>

SECRETARÍA DE PLANEACIÓN Y FINANZAS

Programa: F020-Desarrollo de Agronegocios

Dependencia: DF Secretaría de Desarrollo Agropecuario, Forestal y Pesquero

Unidad Administrativa: Dirección de Agro Negocios

Actividad Institucional: Impulso a la Recuperación Productiva en Sistema Agrícola, Pecuaria y Pesquera

Finalidad: Desarrollo Económico  
Función: Agropecuaria, Silvicultura, Pesca y Caza  
Subfunción: Agropecuaria

Matriz de Marco Lógico Validada

ID: DF-104093F020-165

Nivel	Objetivo	Indicador	Medio de Verificación	Supuesto
Fin	Contribuir a Incrementar Valor a la Producción del Sector Primario, Mediante Procesos Agroindustriales Integrados en Cadenas Productivas, a Través del Aumento de Participación en Actividades de Valor Agregado	<p>Nombre: Tasa de Variación del Valor de la Producción de los Principales Cultivos del Estado</p> <p>Definición: Este indicador muestra la variación en el valor de la producción anual de los principales cultivos del Estado con respecto</p> <p>Tipo: Estratégico</p> <p>Dimensión: Eficacia</p> <p>Atributo: Impacto</p> <p>Método de Cálculo: Es el Cociente del Valor de la Producción de los Principales Cultivos en el Año Actual Entre el Valor de la Producción de los Principales Cultivos en el Año Base, por Cien.</p> <p>Alcance: TYP=100*(VP 01-2108 /BASE)</p> <p>Valor Línea Base: 2012</p> <p>Periodicidad: Trimestral</p> <p>Periodo/Metas: 1 x 0, 2 x 0, 3 = 3</p>	<p>Nombre: Servicio de Información Agroalimentaria y Pesquera (SIAP)</p> <p>Área Responsable: Seguridad, Sociales / Unidad de Muestreo y Evaluación</p> <p>Disponibilidad: Pública</p> <p>Unidad de Análisis: Pesos</p> <p>Cobertura y Desagregación Geográfica: Estatal</p> <p>Frecuencia: Anual</p> <p>Fecha de Publicación: Segundo Semestre del Año 2016</p>	<p>Se Cuenta Oportunamente con los Recursos Suficientes.</p> <p>Condiciones Climatológicas Adecuadas para Que Se Lleve a Cabo la Actividad.</p> <p>Que Se de el Consentio por Parte de los Productores y Demás Grupos Interesados.</p> <p>Que los Productores Hagan Un Adecuado Uso de los Apoyos Otorgados.</p>

SECRETARÍA DE PLANEACIÓN Y FINANZAS



Programa: F020-Desarrollo de Agonegocios

Dependencia: DF Secretaría de Desarrollo Agropecuario, Forestal y Pesquero

Unidad Administrativa: Dirección de Apoyo Regional

Actividad Institucional: Impulso a la Reconversión Productiva en Materia Agrícola, Pecuaria y Pesquera

Finalidad: Desarrollo Económico  
Función: Agropecuaria, Silvicultura, Pesca y Caza  
Subfunción: Agroindustrial

Matriz de Marco Lógico Validada

ID: DF-104093F020-165

Nivel	Objetivo	Indicador	Medio de Verificación	Supuesto
Actividad	<p>Apoyo para el Establecimiento de Bodegas, Centros de Acopio y Puntos de Venta (D1100)</p>	<p><b>Nombre</b> Apoyos Otorgados para el Establecimiento de Bodegas, Centros de Acopio y Puntos de Venta</p> <p><b>Definición</b> Este Indicador Muestra la Cantidad de Apoyos Económicos Otorgados para Que las Unidades Productivas Dispongan de Materia</p> <p><b>Tipo</b> Gestión</p> <p><b>Dimensión</b> Ejecución</p> <p><b>Ámbito</b> Procesos</p> <p><b>Método de Cálculo</b> Se Completa con la Realización de 5 Apoyos Económicos Otorgados para Que las Unidades Productivas Dispongan de Materia Temporal de Bodegas, Centros de Acopio y Puntos de Venta.</p> <p><b>Alcance</b> 2015 ... 5 APOYOS OTORGADOS</p>	<p><b>Nombre</b> Evaluación Trimestral del Programa Operativo Anual</p> <p><b>Área Responsable</b> Secretaría / Coordinación de Desarrollo Rural / Dirección de Agropecuaria</p> <p><b>Disponibilidad</b> Pública</p> <p><b>Unidades de Análisis</b> Apoyos Otorgados</p> <p><b>Cobertura y Desagregación Geográfica</b> Estatal</p> <p><b>Periodicidad</b> Trimestral</p> <p><b>Fecha de Publicación</b> Mes Inmediato Posterior Al Trimestre en Cuestión</p>	<p>Se Cuenta Oportunamente con los Recursos Suficientes.</p> <p>Que los Beneficiarios Cumplan el Perfil y Requisitos para Acceder los Apoyos.</p>
<p><b>Valor Línea Base</b> 0 (Sin presupuesto)</p> <p><b>Año Línea Base</b> 2014</p> <p><b>Periodicidad</b> Trimestral</p> <p><b>Periodo Mens</b> 1 = 0, 2 = 5, 3 = 20, 4 = 75</p>				

SECRETARÍA DE PLANEACIÓN Y FINANZAS

Programa: F020-Desarrollo de Agronegocios

Dependencia: DF Secretaría de Desarrollo Agropecuario, Forestal y Pesquero

Unidad Administrativa: Dirección de Agro Negocios

Actividad Institucional: Impulso a la Reconversión Productiva en Muestras Agrícolas, Pesqueras y Pecuarias

Finalidad: Desarrollo Económico  
Función: Agropecuaria, Silvicultura, Pesca y Caza  
Subfunción: Agroindustrial

Matriz de Marco Lógico Validada

ID: DF-104093F020-165

Nivel	Objetivo	Indicador	Medio de Verificación	Supuesto
Actividad	Organización, Ejecución y Difusión de Eventos Relacionados Al Sector Agropecuario, Forestal, Pesquero, Acuicola y Agroindustrial (Apaa) (Pn)	<p><b>Nombre</b> Eventos Relacionados Relacionados Al Sector Apaa</p> <p><b>Definición</b> Este Indicador Muestra la Cantidad de Eventos Efectuados Relacionados Al Sector Agropecuario, Forestal, Pesquero, Acuicola y Agroindustrial (Apaa)</p> <p><b>Tipo</b> Gestión</p> <p><b>Denominación</b> Eficacia</p> <p><b>Ámbito</b> Procesos</p> <p><b>Método de Cálculo</b> Se Completa con la Realización de 5 Eventos Relacionados Al Sector Agropecuario, Forestal, Pesquero, Acuicola y Agroindustrial (Apaa)</p> <p><b>Alguno</b> 2015 =&gt; 5 EVENTOS EFECTUADOS</p>	<p><b>Nombre</b> Evaluación Trimestral del Programa Operativo Apaa</p> <p><b>Área Responsable</b> Sector / Coordinación de Desarrollo Rural / Dirección de Agronegocios</p> <p><b>Disponibilidad</b> Pública</p> <p><b>Unidad de Análisis</b> Eventos Efectuados</p> <p><b>Cobertura y Desagregación Geográfica</b> Estatal</p> <p><b>Periodicidad</b> Trimestral</p> <p><b>Fecha de Publicación</b> Mes Inmediato Posterior Al Trimestre en Cuestión</p>	<p>Se Cuenta Oportunamente con los Recursos Suficientes.</p> <p>Que los Beneficiarios Cumplan el Perfil y Requisitos para Acceder los Apoyos.</p>
Valor Línea Base		N/A (por ser de Proyecto Nuevo)		
Año Línea Base		Trimestral		
Periodicidad *		1 = 0, 2 = 6, 3 = 20, 4 = 75		
Periodos/Metas				

SECRETARÍA DE PLANEACIÓN Y FINANZAS



**Programa:** F020-Desarrollo de Agronegocios  
**Dependencia:** DF Secretaría de Desarrollo Agropecuario, Forestal y Pesquero  
**Unidad Administrativa:** Dirección de Agro Negocios  
**Actividad Institucional:** Impulso a la Reconversión Productiva en Materia Agrícola, Pecuaria y Pesquera

**Finalidad:** Desarrollo Económico  
**Función:** Agropecuaria, Silvicultura, Pesca y Caza  
**Subfunción:** Agronegocios

**Matriz de Marco Lógico Validada**

ID: DF-104083F020-165

Nivel	Objetivo	Indicador	Medio de Verificación	Supuesto
Actividad	Programa de Apoyo Al Desarrollo Agroindustrial y la Comercialización (DIOAZ)	<p><b>Nombre</b> Apoyos Económicos Obligatorios a Unidades Productivas</p> <p><b>Definición</b> Este indicador Muestra la Cantidad de Apoyos Económicos Obligatorios a Unidades Productivas para la Agregación de Valor a la</p> <p><b>Tipo</b> Gestión</p> <p><b>Dimensión</b> Eficacia</p> <p><b>Ámbito</b> Procesos</p> <p><b>Método de Cálculo</b> Se Completa con la Realización de Al Menos 25 Apoyos Económicos Obligatorios a Unidades Productivas para la Agregación de Valor a la Producción y la Comercialización de la Muestra.</p> <p><b>Alcance</b> 2013 - 2015 AFYOS 31 OBLIGADOS</p>	<p><b>Nombre</b> Evaluación Trimestral del Programa Operativo Anual</p> <p><b>Área Responsable</b> Socios / Coordinación de Desarrollo Rural / Dirección de Agronegocios</p> <p><b>Disponibilidad</b> Pública</p> <p><b>Unidad de Análisis</b> Apoyos Otorgados</p> <p><b>Cobertura y Desagregación Geográfica</b> Estata</p> <p><b>Frecuencia</b> Trimestral</p> <p><b>Fecha de Publicación</b> Mes Inmediato Posterior Al Trimestre en Cuestión</p>	Se Cuenta Oportunamente con los Recursos Suficientes.  Que los Beneficiarios Cumplan el Perfil y Requisitos para Acceder los Apoyos.
Valor Línea Base		12 Apoyos obligados		
Año Línea Base		2013		
Periodicidad		Trimestral		
Puntos/Ítems		1 = 0, 2 = 5, 3 = 20, 4 = 75		





SECRETARÍA DE PLANEACIÓN Y FINANZAS

**Programa:** F020-Desarrollo de Agronegocios  
**Dependencia:** DF Secretaría de Desarrollo Agropecuario, Forestal y Pesquero  
**Unidad Administrativa:** Dirección de Agro Negocios  
**Actividad Institucional:** Iniciativa a la Reconversión Productiva en Milienta Agrícola, Pecuaria y Pesquera

**Finalidad:** Desarrollo Económico  
**Función:** Apoyos, Servicios, Pesca y Caza  
**Subfunción:** Agronegocios

Matriz de Marco Lógico Validada

ID: DF-104093F020-165

Nivel	Objetivo	Indicador	Medio de Verificación	Supuesto
Actividad	Programa de Apoyo para la Obtención del Registro de Marca de Productos Relacionados Al Sector Alpaca (Pn)	<p>Apoyo para la obtención del Registro de Marca de Productos Alpaca</p> <p>Este indicador medirá la Cantidad de Apoyos Económicos Otorgados para la Obtención del Registro de Marca de</p> <p>Ortografía Eficacia Procesos</p> <p>Se Compara con la Realización de 30 Apoyos Otorgados para la Obtención del Registro de Marca de Productos Relacionados con el Sector Alpaca</p> <p>2016 &gt;= 30 APOYOS OTORGADOS</p> <p>Valor Línea Base N/A (por ser Proyecto Nuevo)</p> <p>Alto Línea Base</p> <p>Periodicidad Trimestral</p> <p>Periodo/Mostrar 1 = 0, 2 = 5, 3 = 20, 4 = 75</p>	<p>Nombre Evaluación Trimestral del Programa Operativo Anual</p> <p>Área Responsable Sedafop / Coordinación de Desarrollo Rural / Dirección de Apoyos Económicos</p> <p>Disponibilidad Pública</p> <p>Unidad de Análisis Apoyos Otorgados</p> <p>Cobertura y Desagregación Geográfica Estatal</p> <p>Periodicidad Trimestral</p> <p>Fecha de Publicación Mes Inmediato Posterior Al Trimestre en Cuestión</p>	Se Cuenta Oportunamente con los Recursos Suficientes. Que los Beneficiarios Cumplan al Perfil y Requisitos para Acceder los Apoyos.

SECRETARÍA DE PLANEACIÓN Y FINANZAS



Programa: F020-Desarrollo de Agronegocios

Dependencia: DF Secretaría de Desarrollo Agropecuario, Forestal y Pasquero

Unidad Administrativa: Dirección de Agro Negocios

Actividad Institucional: Impulso a la Reconversión Productiva en Materia Agrícola, Pecuaria y Pesquera

Finalidad: Desarrollo Económico  
Función: Agropecuaria, Silvicultura, Pesca y Caza  
Subfunción: Agroalimentaria

Matriz de Marco Lógico Validada

ID: DF-104093F020-165

Nivel	Objetivo	Indicador	Medio de Verificación	Supuesto
Actividad	Programa de Inversión en Infraestructura y Equipamiento para Generar Valor Agregado (PIE)	<p>Nombre: Apoyos Otorgados para la Inversión en Infraestructura Y/O Equipamiento para Generar Valor Agregado</p> <p>Definición: Este indicador medirá la Cantidad de Apoyos Económicos Otorgados a Unidades Productivas para la Adquisición de:</p> <ul style="list-style-type: none"> <li>Gestión</li> <li>Eficiencia</li> <li>Procesos</li> </ul> <p>Método de Cálculo: Se Completa con la Realización de Al Menos 5 Apoyos Económicos Otorgados a Unidades Productivas para la Adquisición de Equipamiento Y/O Construcción de Infraestructura.</p> <p>Agrupamiento: 2015 = 1 apoyo otorgado</p>	<p>Nombre: Evaluación Trimestral del Programa Operativo Anual</p> <p>Área Responsable: Sectorio / Coordinación de Desarrollo Rural / Dirección de Agropecuaria</p> <p>Disponibilidad: Pública</p> <p>Unidad de Análisis: Apoyos Otorgados</p> <p>Cobertura y Desagregación Geográfica: Estatal</p> <p>Periodicidad: Trimestral</p> <p>Fecha de Publicación: Mes Inmediato Posterior Al Trimestre en Cuestión</p>	Se Cuenta Oportunamente con los Recursos Suficientes, Que los Beneficiarios Cumplan el Perfil y Requisitos para Acceder los Apoyos.
Valor Línea Base	N/A (por ser Proyecto Nuevo)			
Año Línea Base				
Periodicidad	Trimestral			
Periodos/Metas	1 = 0, 2 = 5, 3 = 20, 4 = 75			

SECRETARÍA DE PLANEACIÓN Y FINANZAS



**Programa:** F020-Desarrollo de Agronegocios  
**Dependencia:** DF Secretaría de Desarrollo Agropecuario, Forestal y Pesquero  
**Unidad Administrativa:** Dirección de Agro Negocios  
**Actividad Institucional:** Impulso a la Reconversión Productiva en Materia Agrícola, Pecuaria y Pesquera

**Finalidad:** Desarrollo Económico  
**Función:** Agropecuaria, Silvicultura, Pesca y Caza  
**Subfunción:** Agroindustria

Matriz de Marco Lógico Validada

ID: DF-104093F020-165

Nivel	Objetivo	Indicador	Medio de Verificación	Supuesto
Actividad	Promoción Comercial de los Productos Agrícolas y Agroindustriales de Tabasco (D1043)	<p><b>Nombre:</b> Apoyos Otorgados a Unidades Productivas para el Promover el Comercio</p> <p><b>Definición:</b> Este indicador medirá la cantidad de Apoyos Económicos Otorgados a Unidades Productivas para la Participación de Sus</p> <p><b>Tipo:</b> Gestión</p> <p><b>Dimensión:</b> Eficacia</p> <p><b>Ámbito:</b> Proceso</p> <p><b>Método de Cálculo:</b> Se Completa con la Realización de Al Menos 3 Apoyos Económicos Otorgados a Unidades Productivas para la Participación de Sus Productos Agrícolas y Agroindustriales en Eventos de Promoción Comercial</p> <p><b>Algoritmo:</b> 2013 = 3 APOYOS OTORGADOS</p>	<p><b>Nombre:</b> Evaluación Trimestral del Programa Operativo Anual</p> <p><b>Área Responsable:</b> Secretaría / Coordinación de Desarrollo Rural / Dirección de Agroindustria</p> <p><b>Disponibilidad:</b> Pública</p> <p><b>Unidad de Análisis:</b> Apoyos Otorgados</p> <p><b>Cobertura y Desagregación Geográfica:</b> Estatal</p> <p><b>Periodicidad:</b> Trimestral</p> <p><b>Fecha de Publicación:</b> Mes Inmediato Posterior Al Trimestre en Cuestión</p>	Se Cuenta Oportunamente con los Recursos Suficientes. Que los Beneficiarios Cumplan el Perfil y Requisitos para Acceder los Apoyos.
Valor Línea Base		6 Apoyos otorgados		
Año Línea Base		2013		
Periodicidad		Trimestral		
Periodos/Medias		1 = 0, 2 = 3, 3 = 20, 4 = 75		

SECRETARÍA DE PLANEACIÓN Y FINANZAS



Programa: F001-Desarrollo Agrícola

Dependencia: DF Secretaría de Desarrollo Agropecuario, Forestal y Pesquero

Unidad Administrativa: Dirección General de Desarrollo Regional

Actividad Institucional: Impulso a la Reconversión Productiva en Mierne Agrícola, Pecuaria y Pesquera

Finalidad: Desarrollo Económico  
 Función: Agropecuaria, Silvicultura, Pesca y Caza  
 Subfunción: Agropecuaria

Matriz de Marco Lógico Validada

ID: DF-111093F001-238

Nivel	Objetivo	Indicador	Medio de Verificación	Supuesto
Fin	Contribuir a Aumentar la Producción de los Cultivos Agrícolas, Mediante el Incremento en la Productividad.	<p><b>Nombre</b> Tasa de Variación de la Producción de los Cultivos Estratégicos del Estado</p> <p><b>Definición</b> Es la Tasa Que Indica en Que Porcentaje Vario el Volumen de Producción de los Cultivos Estratégicos del Estado en el</p> <p><b>Tipo</b> Estratégico</p> <p><b>Dimensión</b> Eficacia</p> <p><b>Ámbito</b> Impulso</p> <p><b>Método de Cálculo</b> Es el Cociente de la Producción de los Cultivos Estratégicos en el Año Actual Entre la Producción de los Cultivos Estratégicos en el Año Base, Menos Uno, Multiplicado por Cien.</p> <p><b>Algoritmo</b>  <math display="block">IPCE = \left( \frac{PCE}{PCEB} \right) \times 100</math>                     DONDE:                      IPCE: VARIACION PORCENTUAL DE LA PRODUCCION DE LOS CULTIVOS ESTRATEGICOS                      PCE: PRODUCCION DE LOS CULTIVOS ESTRATEGICOS EN EL AÑO ACTUAL                      PCEB: PRODUCCION DE LOS CULTIVOS ESTRATEGICOS EN EL AÑO BASE                      2,794,969.45 ton. (Meta Trianual: 5%)</p> <p><b>Valor Línea Base</b> 2012</p> <p><b>Año Línea Base</b> Trianual</p> <p><b>Periodicidad</b> Trianual</p> <p><b>Periodos/Medias</b> 1 = 0, 2 = 0, 3 = 5</p>	<p><b>Nombre</b> Servicio de Información Agroalimentaria y Pesquera (SIAP)</p> <p><b>Area Responsable</b> Sagarpa, Sedapra, Unidad de Monitoreo y Evaluación</p> <p><b>Disponibilidad</b> Pública</p> <p><b>Unidad de Análisis</b> Toneladas</p> <p><b>Cobertura y Disagregación Geográfica</b> Estatal</p> <p><b>Periodicidad</b> Trianual</p> <p><b>Fecha de Publicación</b> Segundo Semestre del 2016.</p>	<p>Se cuenta con las condiciones económicas, técnicas y agroclimáticas para llevar a cabo desarrollo puntual de las plantaciones hasta llegar a la producción.</p> <p>Se ven reflejados los incrementos de la producción en los sistemas estadísticos se mantiene una vinculación bidireccional estrecha entre productores e instituciones gubernamentales encargadas del registro y actualización de los datos (SAGARPA).</p>

SECRETARÍA DE PLANEACIÓN Y FINANZAS



**Programa:** F001-Desarrollo Agrícola

**Dependencia:** DF Secretaría de Desarrollo Agropecuario, Forestal y Pesquero

**Unidad Administrativa:** Dirección General de Desarrollo Regional

**Actividad Institucional:** Impulso a la Reconversión Productiva en Materia Agrícola, Acuicultura y Pesquera

**Finalidad:** Desarrollo Económico

**Función:** Agropecuaria, Acuicultura, Pesca y Caza

**Subfunción:** Agropecuaria

Matriz de Marco Lógico Validada

ID: DF-111093F001-238

Nivel	Objetivo	Indicador	Medio de Verificación	Supuesto
Propósito	La Productividad Agrícola Se Eleva Utilizando Técnicas Eficientes de Manejo de Cultivo Que Impulsan al Crecimiento de la Producción.	<p><b>Indicador Resumido de los Cuadros Subsecuente</b></p> <p>Este Indicador Muestra la Cantidad de Superficie Renovada de los Cultivos de Cacao, Cacao, Citricos, Cava de Arica, Pina</p> <p>Tipo: Estratégico</p> <p>Dimensión: Eficacia</p> <p>Ámbito: Resultados</p> <p>Método de Cálculo: Se Calcula con la Realización de 1500 Ha de Superficie Renovada de los Cultivos Seleccionados</p> <p>Algoritmo: 2015 - 1,581 HA</p>	<p>Nombre: Sistema Único de Registro de Información (SURI)</p> <p>Área Responsable: Sugarpa, Secretaría Unidad de Monitoreo y Evaluación</p> <p>Disponibilidad: Pública</p> <p>Unidad de Medida: Hectáreas</p> <p>Cobertura y Desagregación Geográficas: Estatal</p> <p>Frecuencia: Anual</p> <p>Fecha de Publicación: Bimestre Inmediato Posterior Al Semestre en Curso.</p>	Se Cuenta con las Condiciones Económicas, Técnicas y Agroclimáticas para Llevar a Cabo Desarrollo Puntual de las Plantaciones Hasta Llegar a la Producción. Que los Productores Hagan Un Adecuado Uso de los Apoyos Otorgados.
Valor Línea Base	Total: 1,581 HAS.			
Año Línea Base	2013			
Periodicidad	Anual			
Periodos/Metas	1 = 100			

SECRETARÍA DE PLANEACIÓN Y FINANZAS



Programa: F001-Desarrollo Agrícola

Dependencia: DF Secretaría de Desarrollo Agropecuario, Forestal y Pesquero

Unidad Administrativa: Dirección General de Desarrollo Regional

Actividad Institucional: Impulso a la Reconversión Productiva en Materia Agrícola, Pecuaria y Pesquera

Finalidad: Desarrollo Económico  
 Función: Agropecuaria, Silvicultura, Pesca y Caza  
 Subfunción: Agropecuaria

Matriz de Marco Lógico Validada

ID: DF-111093F001-238

Nivel	Objetivo	Indicador	Medio de Verificación	Supuesto
Componente	Ayudas para el Desarrollo Agrícola Organizado	<p><b>Apoyos Organizados a Unidades de Producción con Equipamiento, Insumos y/o Implementos</b></p> <p>Este indicador mostrará la Cantidad de Apoyos Organizados a Unidades de Producción con Equipamiento, Insumos, e Implementos</p> <p>Tipo: Estratégico                      Dimensión: Eficacia                      Ambito: Productivo</p> <p>Método de Cálculo: Se Completa con la Realización de 250 Apoyos Organizados a Unidades de Producción con Equipamiento, Insumos e Implementos Agrícolas</p> <p>Algoritmo: 2013 = 250 APOYOS ORGANIZADOS</p>	<p>Nombre: Evaluación del Programa Operativo Anual</p> <p>Áreas Responsables: Sedesol / Subsecretaría de Desarrollo Agrícola</p> <p>Disponibilidad: PUNICA</p> <p>Unidad de Análisis: Unidades de Producción Apoyadas</p> <p>Cobertura y Desagregación Geográfica: Estatal</p> <p>Periodicidad: Semestral</p> <p>Fecha de Publicación: Más Inmediato Posterior Al Semestre en Cuestión</p>	<p>Los Recursos Externos Están Disponibles en Tiempo y Forma.</p> <p>Se Da la Aportación Correspondiente y Oportuna por Parte de los Productores.</p> <p>Apropiación del Productor del Paquete Tecnológico.</p> <p>Que los Productores Hagan Un Adecuado Uso de los Apoyos Organizados.</p>
		<p>Nombre: Valor Línea Base</p> <p>Definición: 251 apoyos organizados</p> <p>Tipo: Línea Base</p> <p>Dimensión: 2013</p> <p>Ambito: Semestral</p> <p>Método de Cálculo: 1 = 15, 2 = 85</p>		



SECRETARÍA DE PLANEACIÓN Y FINANZAS

Programa: F001-Desarrollo Agrícola

Dependencia: DF Secretaría de Desarrollo Agropecuario, Forestal y Pesquero

Unidad Administrativa: Dirección General de Desarrollo Regional

Actividad Institucional: Promoción a la Reconversión Productiva en Materias Agrícolas, Pecuario y Pesquera

Finalidad: Desarrollo Económico

Fuente: Agropecuaria, Silvicultura, Pesca y Caza

Subfuente: Agropecuaria

Matriz de Marco Lógico Validada

ID: DF-111093F001-238

Nivel	Objetivo	Indicador	Medio de Verificación	Supuesto
ACTIVIDAD	Aportación para la Adquisición del Seguro Agrícola Catastrófico (E1038 - Fondo Estatal de Contingencias)	<p>Nombre: Aportación a Convenio Estatal</p> <p>Definición: Este indicador Muestra el Cumplimiento en la Aportación a Convenio para la Adquisición del Seguro Agrícola Catastrófico.</p> <p>Tipo: Gestión</p> <p>Dimensión: Eficacia</p> <p>Ámbito: Procesos</p> <p>Método de Cálculo: Se Compara con la Realización de Una Aportación a Convenio Efectuada</p> <p>Algoritmo: 2015 : 1 APORTACION A CONVENIO</p> <p>Valor Línea Base: 1 Aportación a convenio</p> <p>Año Línea Base: 2012</p> <p>Periodicidad: Anual</p> <p>Periodos/Metas: 1 x 100</p>	<p>Nombre: Evaluación Trimestral del Programa Operativo Anual</p> <p>Área Responsable: Dirección de Cuervos Blancos de la Seguridad</p> <p>Disponibilidad: Pública</p> <p>Unidad de Análisis: Aportación a Convenio</p> <p>Cobertura y Desagregación Geográfica: Estatal</p> <p>Periodicidad: Anual</p> <p>Fecha de Publicación: Mes Inmediato Posterior Al Mes en Que Se Realiza la Aportación 1/Ver</p>	<p>Se Dan las Aportaciones Externas en Tiempo y Forma.</p> <p>La Institución de Seguros Proporciona la Garantía, en Condiciones Aceptables.</p>

SECRETARÍA DE PLANEACIÓN Y FINANZAS



**Programa:** F001-Desarrollo Agrícola  
**Dependencia:** DF Secretaría de Desarrollo Agropecuario, Forestal y Pesquero  
**Unidad Administrativa:** Dirección General de Desarrollo Regional  
**Actividad Institucional:** Impulso a la Reconversión Productiva en Materia Agrícola, Pecuaria y Pesquera

**Finalidad:** Desarrollo Económico  
**Función:** Agropecuaria, Silvicultura, Pesca y Caza  
**Subfunción:** Agropecuaria

Matriz de Marco Lógico Validada

ID: DF-111093F001-238

Nivel	Objetivo	Indicador	Medio de Verificación	Supuesto
Actividad	Apoyo a Organizaciones de Productores Agrícolas (O032)	<p><b>Nombre:</b> Herramientas Apoyadas para la Adquisición de Paquetes Tecnológicos</p> <p><b>Definición:</b> Este indicador medirá la cantidad de hectáreas apoyadas para la adquisición de Paquetes Tecnológicos por parte de las:</p> <ul style="list-style-type: none"> <li><b>Tipo:</b> Capetón</li> <li><b>Ornación:</b> Elvaca</li> <li><b>Atributo:</b> Procesos</li> </ul> <p><b>Método de Cálculo:</b> Se Compara con la Realización de 3,680 Hectáreas Apoyadas.</p> <p><b>Alcance:</b> 2015 - 3,680 HECTÁREAS</p>	<p><b>Nombre:</b> Evaluación Trimestral del Programa Operativo Anual.</p> <p><b>Área Responsable:</b> Sedites / Subsecretaría de Desarrollo Agrícola / Dirección de</p> <p><b>Disponibilidad:</b> Pública</p> <p><b>Unidad de Análisis:</b> Hectáreas</p> <p><b>Cobertura y Desagregación Geográfica:</b> Estatal</p> <p><b>Frecuencia:</b> Trimestral</p> <p><b>Fecha de Publicación:</b> Mes Inmediato Posterior Al Trimestre en Cuestión</p>	<p>Se Cuenta con los Recursos Programados Disponibles Oportunamente.</p> <p>Las Organizaciones Que Requieren el Apoyo Cuentan con los Requisitos para Ser Elegibles.</p>
	Valor Línea Base	5,014 ha.		
	Año Línea Base	2013		
	Periodicidad	Trimestral		
	Periodos/Metas	1 = 0, 2 = 5, 3 = 20, 4 = 75		



SECRETARÍA DE PLANEACIÓN Y FINANZAS

**Programa:** F001-Desarrollo Agrícola  
**Dependencia:** DF Secretaría de Desarrollo Agropecuario, Forestal y Pesquero

**Unidad Administrativa:** Dirección General de Desarrollo Regional  
**Actividad Institucional:** Instituto a la Reconversión Productiva en Materia Agrícola, Pecuaria y Pesquera

**Finalidad:** Desarrollo Económico  
**Fuente:** Agropecuaria, Silvicultura, Pesca y Caza  
**Subtendencia:** Agropecuaria

**Matriz de Marco Lógico Validada**

Nivel	Objetivo	Indicador	Medio de Verificación	Supuesto
Actividad	Apoyar en la Operación de Campañas Fincancineras, Manejo de Plagas y Enfermedades	<p><b>Nombre:</b> Herramientas Monitoreadas en la Operación de Campañas</p> <p><b>Definición:</b> Este indicador mostrará la Cantidad de Hectáreas Monitoreadas en la Operación de las Campañas Fincancineras Manego de</p> <p><b>Tipo:</b> Coalición</p> <p><b>Dimensión:</b> Eficacia</p> <p><b>Ambito:</b> Procesos</p> <p><b>Método de Cálculo:</b> Se Cuenta con la Realización de 8,000 Hs. Monitoreadas.</p> <p><b>Algoritmo:</b> 2013 = 8,000 (14)</p> <p><b>Valor Línea Base:</b> 11,200 hectáreas</p> <p><b>Año Línea Base:</b> 2012</p> <p><b>Periodicidad:</b> Trimestral</p> <p><b>Periodos/Metas:</b> 1 = 0, 2 = 5, 3 = 20, 4 = 75</p>	<p><b>Nombre:</b> Evaluación Trimestral del Programa Operativo Anual.</p> <p><b>Área Responsable:</b> Sociológico / Dirección General de Delegaciones / Dirección de</p> <p><b>Disponibilidad:</b> Pública</p> <p><b>Unidad de Análisis:</b> Hectáreas</p> <p><b>Cobertura y Desagregación Geográfica:</b> Estatal</p> <p><b>Periodicidad:</b> Trimestral</p> <p><b>Fecha de Publicación:</b> Mes Inmediato Posterior Al Trimestre en Cuestión.</p>	<p>Que los recursos externos estén disponibles en tiempo y forma.</p> <p>Que se cuente con personal especializado.</p> <p>Que se cuente con condiciones climatológicas óptimas.</p>

ID: DF-111093F001-238



SECRETARÍA DE PLANEACIÓN Y FINANZAS



**Programa:** F001-Desarrollo Agrícola  
**Dependencia:** DF Secretaría de Desarrollo Agropecuario, Forestal y Pesquero  
**Unidad Administrativa:** Dirección General de Desarrollo Regional  
**Actividad Institucional:** Impulso a la Reconversión Productiva en Materia Agrícola, Pecuaria y Pesquera

**Finalidad:** Desarrollo Económico  
**Fundación:** Agropecuaria, Silvicultura, Pesca y Caza  
**Subtema:** Agropecuaria

Matriz de Marco Lógico Validada

ID: DF-111093F001-238

Nivel	Objetivo	Indicador	Medio de Verificación	Supuesto
Actividad	<p>Foro de Cultura Estratégicos (DFCA)</p>	<p><b>Nombre:</b> Apoyos Operativos a Foros y Cuatros Estratégicos</p> <p><b>Definición:</b> Este indicador muestra la cantidad de Apoyos Económicos Otorgados para el Fomento a Cultivos Estratégicos.</p> <p><b>Tipo:</b> Cuantitativo</p> <p><b>Denominación:</b> Eficacia</p> <p><b>Ambito:</b> Programas</p> <p><b>Método de Cálculo:</b> Se Comparará con la Realización de 1 Apoyo Otorgado</p> <p><b>Algoritmo:</b> 2015 = 1 APOYO OTORGADO</p>	<p><b>Nombre:</b> Evaluación Trimestral del Programa Operativo Anual</p> <p><b>Area Responsable:</b> Sediapop / Subsecretaría de Desarrollo Agrícola / Dirección de Política</p> <p><b>Disponibilidad:</b> Pública</p> <p><b>Unidad de Análisis:</b> Apoyos Otorgados</p> <p><b>Cobertura y Desagregación Geográfica:</b> Estatal</p> <p><b>Periodicidad:</b> Trimestral</p> <p><b>Fecha de Publicación:</b> Mes inmediato Posterior Al Trimestre en Cuatros</p>	<p>Que se cuente con los recursos programados disponibles oportunamente.</p> <p>Que se cuente con condiciones climatológicas óptimas</p> <p>Que los productores cuenten con los requisitos para ser elegibles.</p>
<p><b>Valor Línea Base:</b> 1 apoyo otorgado</p> <p><b>Año Línea Base:</b> 2013</p> <p><b>Periodicidad:</b> Trimestral</p> <p><b>Penalizaciones:</b> 1 = 0, 2 = 5, 3 = 20, 4 = 75</p>				

SECRETARÍA DE PLANEACIÓN Y FINANZAS



**Programa:** F001-Desarrollo Agrícola  
**Dependencia:** DF Secretaría de Desarrollo Agropecuario, Forestal y Pesquero  
**Unidad Administrativa:** Dirección General de Desarrollo Regional  
**Actividad Institucional:** Impulso a la Reconversión Productiva en Mieleros Agrícolas, Pecuaria y Piscicultura

**Finalidad:** Desarrollo Económico  
**Fuente:** Agropecuaria, Silvicultura, Pesca y Caza  
**Subfuente:** Agropecuaria

Matriz de Marco Lógico Validada

ID: DF-111093F001-238

Nivel	Objetivo	Indicador	Medio de Verificación	Supuesto
Actividad	Producción de Plantas y Mantenimiento General de la Finca las Lillas (D007 - Centralizado)	<p>Plantas Producidas en la Finca las Lillas</p> <p>Este Indicador Medirán la Cantidad de Plantas Producidas en la Finca las Lillas.</p> <p>Tipo: Cantidad</p> <p>Dimensión: Ejección</p> <p>Ámbito: Proceso</p> <p>Método de Cálculo: Se Compara con la Realización de 80,000 Plantas Producidas en la Finca las Lillas.</p> <p>Alcance: 2013 -&gt; 2014 P. ANTES</p> <p>Valor Línea Base: 0 (Sin presupuesto)</p> <p>Año Línea Base: 2013</p> <p>Periodicidad: Trimestral</p> <p>Período-Metas: 1 = 0, 2 = 5, 3 = 20, 4 = 75</p>	<p>Nombre: Evaluación Trimestral del Programa Operativo Anual</p> <p>Área Responsable: Dirección de Cultivos Básicos de la Sediop.</p> <p>Disponibilidad: Pública</p> <p>Unidad de Análisis: Plantas</p> <p>Cobertura y Desagregación Geográfica: EMAM</p> <p>Periodicidad: Trimestral</p> <p>Fecha de Publicación: Mas Inmediato Posterior Al Trimestre en Cuestión.</p>	<p>Que Se Cuenten con los Recursos Programados Disponibles Oportunamente.</p> <p>Que Se Cuenten con Condiciones Climatológicas Óptimas.</p>

SECRETARÍA DE PLANEACIÓN Y FINANZAS



**Programa:** F001-Desarrollo Agrícola  
**Dependencia:** DF Secretaría de Desarrollo Agropecuario, Forestal y Pesquero  
**Unidad Administrativa:** Dirección General de Desarrollo Regional  
**Actividad Institucional:** Impulso a la Reconstrucción Productiva en Materia Agrícola, Pecuaria y Pesquera

**Finalidad:** Desarrollo Económico  
**Fundación:** Agropecuaria, Silvicultura, Pesca y Caza  
**Subfundación:** Agropecuaria

**Matriz de Marco Lógico Validada**

ID: DF-111093F001-238

Nivel	Objetivo	Indicador	Medio de Verificación	Supuesto
Actividad	Producción de Plantas y Mantenimiento General de la Finca los Pinos (DFO08 - Contratado)	<p>Plantas Producidas en la Finca los Pinos</p> <p>Este indicador Medirán la Cantidad de Plantas Producidas en la Finca los Pinos.</p> <p>Gestión Eficaz</p> <p>Procesos</p> <p>Se Completa con la Realización de 80,000 Plantas Producidas en la Finca los Pinos.</p> <p>2013 -- 80,000 PLANTAS PRODUCIDAS</p> <p>Valor Línea Base 0 (Sin presupuesto)</p> <p>Año Línea Base 2013</p> <p>Periodicidad Trimestral</p> <p>Frecuencia/Metas 1 = 0, 2 = 5, 3 = 20, 4 = 75</p>	<p>Nombre Evaluación Trimestral del Programa Operativo Anual</p> <p>Área Responsable Sedesop / Subsecretaría de Desarrollo Agrícola / Dirección de Pública</p> <p>Disponibilidad Pública</p> <p>Unidad de Análisis Plantas Producidas</p> <p>Cobertura y Desagregación Geográfica Estatal</p> <p>Periodicidad Trimestral</p> <p>Fecha de Publicación Mes Inmediato Posterior Al Trimestre en Cuestión</p>	<p>Que Se Cuente con los Recursos Programados Disponibles Oportunamente</p> <p>Que Se Cuente con Condiciones Climatológicas Óptimas.</p>

SECRETARÍA DE PLANEACIÓN Y FINANZAS

Programa: F002-Desarrollo Pecuario

Dependencia: DF Secretaría de Desarrollo Agropecuario, Forestal y Pesquero

Unidad Administrativa: Delegación Regional Sierra  
 Actividad Institucional: Impulso a la Reconversión Productiva en Materia Agrícola, Pecuaria y Pesquera

Finalidad: Desarrollo Económico  
 Fuente: Agropecuaria, Silvicultura, Pesca y Caza  
 Subfunción: Agropecuario

Matriz de Marco Lógico Validada

ID: DF-121093F002-237

Nivel	Objetivo	Indicador	Medio de Verificación	Supuesto
Fin	Contribuir a incrementar la Producción Pecuaria Meriante el Aumento en la Rentabilidad de las Unidades de Producción Pecuaria.	<p><b>Nombre</b> Tasa de Verificación del Valor de la Producción Pecuaria Total</p> <p><b>Definición</b> Este indicador muestra el porcentaje de incremento o disminución que tiene el valor de la Producción Pecuaria Total, con</p> <p><b>Tipo</b> Estratégico</p> <p><b>Dimensión</b> Eficacia</p> <p><b>Ámbito</b> Impulso</p> <p><b>Método de Cálculo</b> Es el Cociente del Valor Total de la Producción Pecuaria en el Año Actual Entre el Valor de la Producción Pecuaria Total en el Año Base, Menos Uno, Multiplicado por Cien.</p> <p><b>Algoritmo</b>  <math display="block">TVP = \left( \frac{PPA_{Año\ Actual}}{PPA_{Año\ Base}} \right) - 1 \times 100</math>                     DONDE:                      TVP, TASA DE VARIACIÓN DEL VALOR DE LA PRODUCCIÓN PECUARIA TOTAL                      PPA VALOR DE LA PRODUCCIÓN PECUARIA EN EL AÑO ACTUAL                      PPA VALOR DE LA PRODUCCIÓN PECUARIA TOTAL EN EL AÑO BASE</p> <p><b>Valor Línea Base</b> 8,177,765 miles de pesos (Meta Trienal: 10%)</p> <p><b>Año Línea Base</b> 2012</p> <p><b>Periodicidad</b> Trianual</p> <p><b>Periodos/Metas</b> 1 = 0, 2 = 0, 3 = 10</p>	<p><b>Nombre</b> Servicio de Información Agroalimentaria y Pesquera (Siap)</p> <p><b>Área Responsable</b> Seguimiento</p> <p><b>Disponibilidad</b> Pública</p> <p><b>Unidad de Análisis</b> Pesos</p> <p><b>Cobertura y Desagregación Geográfica</b> Estatal</p> <p><b>Periodicidad</b> Trianual</p> <p><b>Fecha de Publicación</b> Segundo Semestre del Año 2015.</p>	<p>Existen las Condiciones de Estabilidad Climatológica, Zoonosmicas y de Mercado.</p> <p>Se da el consenso por parte de los productores y demás grupos interesados.</p> <p>Los productores hacen un adecuado uso del apoyo otorgado.</p>

SECRETARÍA DE PLANEACIÓN Y FINANZAS



**Programa:** F002-Desarrollo Pecuario  
**Dependencia:** DF Secretaría de Desarrollo Agropecuario, Forestal y Pesquero  
**Unidad Administrativa:** Delegación Regional Sierra  
**Actividad Institucional:** Impulso a la Reconversión Productiva en Materias Agrícolas, Pecuarias y Pesqueras

**Finalidad:** Desarrollo Económico  
**Fundación:** Agropecuaria, Silvicultura, Pesca y Caza  
**Subfundación:** Agropecuaria

Matriz de Marco Lógico Validada

ID: DF-121093F002-237

Nivel	Objetivo	Indicador	Medio de Verificación	Supuesto
Propósito	La Productividad de las Unidades de Producción Pecuaria en el Estado Aumenta	<p>Nombre: Tasa de Verifique de la Población Ganadera</p> <p>Definición: Es el Porcentaje Que Indica el Incremento O Disminución de la Población Ganadera en el Estado, con Respecto Al Año Base.</p> <p>Tipo: Estimático</p> <p>Dimensión: Eficacia</p> <p>Ámbito: Resultados</p> <p>Método de Cálculo: Es el Cociente de Población Ganadera en el Año Actual Entre la Población Ganadera en el Año Base, Menos Uno, Multiplicado por Cien.</p> <p>Algoritmo: <math display="block">\frac{\text{Población Ganadera en el Año Actual} - \text{Población Ganadera en el Año Base}}{\text{Población Ganadera en el Año Base}} \times 100</math></p> <p>Valor Línea Base: 1,316,586 cabezas</p> <p>Año Línea Base: 2012</p> <p>Periodicidad: Anual</p> <p>Periodos/Meses: 1 = 5</p>	<p>Nombre: Servicio de Información Agropecuaria y Pecuaria (SIAP)</p> <p>Área Responsable: Sugerencia / Seguimiento / Unidad de Monitoreo y Evaluación</p> <p>Disponibilidad: Pública</p> <p>Unidad de Análisis: Cabezas</p> <p>Cobertura y Desagregación Geográfica: Estatal</p> <p>Periodicidad: Anual</p> <p>Fecha de Publicación: Segundo Semestre del Año Inicial</p>	<p>Los Recursos Están Disponibles en Tiempo y Forma.</p> <p>Los Productores Disponen de los Recursos Económicos para Cubrir Su Contraparte.</p> <p>Se Cuenta con las Condiciones Climáticas Adecuadas para la Realización de la Actividad.</p>

SECRETARÍA DE PLANEACIÓN Y FINANZAS



Programa: F002-Desarrollo Pecuario

Dependencia: DF Secretaría de Desarrollo Agropecuario, Forestal y Pasquero

Unidad Administrativa: Dirección Regional Sur

Actividad Institucional: Impacto a la Reconstrucción Productiva en Materias Agrícolas, Pecuarias y Pecuarias

Finalidad: Desarrollo Económico Agropecuario, Silvicultura, Pesca y Caza

Función: Agropecuaria

Subfunción: Agropecuaria

Matriz de Marco Lógico Validada

ID: DF-121093F002-237

Nivel	Objetivo	Indicador	Medio de Verificación	Supuesto
Componente	Apoyos Económicos para el Desarrollo Pecuario Programados	<p>Nombre: Producciones Pecuarias Beneficiadas con Apoyo</p> <p>Definición: Este indicador mostrará la Cantidad de Productores Pecuarios beneficiados con algún Apoyo a través de alguno de los</p> <p>Tipo: Enumérico</p> <p>Dimensión: Elicidad</p> <p>Ambito: Productos</p> <p>Método de Cálculo: Se Cumple con la Entrega de Dinero Clase de Apoyos a por lo Menos 1250 Productores Pecuarios.</p> <p>Algoritmo: 2013 &gt;= 1250 PRODUCTORES BENEFICIADOS</p>	<p>Nombre: Registros Internos (Planes de Producción) Sistema Único de Registro de Información (SURI)</p> <p>Área Responsable: Sector/ Subsecretaría de Ganadería</p> <p>Disponibilidad: Pública</p> <p>Unidad de Análisis: Productores Beneficiados</p> <p>Cobertura y Destagregación Geográfica: Estatal</p> <p>Frecuencia: Semestral</p> <p>Fecha de Publicación: Mes inmediato Posterior Al Semestre en Curso</p>	<p>Que los Recursos Están Disponibles en Tiempo y Forma.</p> <p>Los Productores Cumplen con las Reglas de Operación de los Programas y Disponen de los Recursos Económicos para Cubrir Su Contraparte.</p>
<p>Unidad Línea Base: 1250 Productores beneficiados*</p> <p>Año Línea Base: 2014</p> <p>Periodicidad: Semestral</p> <p>Períodos/Metas: 1 = 15, 2 = 65</p>				

SECRETARÍA DE PLANEACIÓN Y FINANZAS



**Programa:** F002-Desarrollo Pecuario  
**Dependencia:** DF-Secretaría de Desarrollo Agropecuario, Forestal y Pesquero  
**Unidad Administrativa:** Delegación Regional Sierra  
**Actividad Institucional:** Impulso a la Reconstrucción Productiva en Materias Agrícolas, Pecuaria y Pesqueras

**Finalidad:** Desarrollo Económico  
**Función:** Agropecuaria, Silvicultura, Pesca y Caza  
**Subfunción:** Agropecuaria

**Matriz de Marco Lógico Validada**

ID: DF-121093F002-237

Nivel	Objetivo	Indicador	Medio de Verificación	Supuesto
Actividad	Apoyo a Productores Pecueros por Afectaciones Climatológicas (D035 - Apertura Estatal a Programas en Cooperación con la Federación)	<p><b>Nombre:</b> Cobertura de Asesoramiento a Productores Pecueros por Afectaciones Climatológicas</p> <p><b>Definición:</b> Este indicador muestra si se cuenta con un instrumento de cobertura de Asesoramiento a Productores Pecueros por Afectaciones Climatológicas</p> <p><b>Tipo:</b> Gestión</p> <p><b>Dimensión:</b> Eficacia</p> <p><b>Ámbito:</b> Proceso</p> <p><b>Método de Cálculo:</b> Se cumple con la Contratación de 1 Póliza de Seguro.</p> <p><b>Algoritmo:</b> 2015 = 1 POLIZA DE SEGURO</p> <p><b>Valor Línea Base:</b> N/A</p> <p><b>Año Línea Base:</b> 2014</p> <p><b>Periodicidad:</b> Anual</p> <p><b>Periodos-Metas:</b> 1 = 100</p>	<p><b>Nombre:</b> Evaluación Trimestral del Programa Operativo Anual</p> <p><b>Área Responsable:</b> Secretaría / Subsecretaría de Ganadería / Dirección de Especies Mayores</p> <p><b>Disponibilidad:</b> Pública</p> <p><b>Unidad de Análisis:</b> Póliza</p> <p><b>Cobertura y Desagregación Geográfica:</b> Estatal</p> <p><b>Periodicidad:</b> Anual</p> <p><b>Fecha de Publicación:</b> Mes Inmediato Posterior a Que Se Adquiera la Póliza (Ver Comentarios)</p>	Recursos disponibles en tiempo y forma para la adquisición de la Póliza.



SECRETARÍA DE PLANEACIÓN Y FINANZAS

Programa: F002-Desarrollo Pecuario

Dependencia: DF Secretaría de Desarrollo Agropecuario, Forestal y Pesquero

Unidad Administrativa: Delegación Regional Sur

Actividad Institucional: Impulso a la Reactivación Productiva en Materias Agrícolas, Pecuarias y Pesqueras

Finalidad: Desarrollo Económico  
 Función: Agropecuario, Silvicultura, Pesca y Caza  
 Subfunción: Agropecuario

Matriz de Marco Lógico Validada

ID: DF-121093F002-237

Nivel	Objetivo	Indicador	Medio de Verificación	Supuesto
Actividad	Apoyo para la Repoblación Gama (D1110)	<p><b>Nombre</b> Ventas Administradas o Traves del Programa de Repoblación</p> <p><b>Definición</b> Este indicador muestra la Cantidad de Ventas Adquiridas por Producción Pecarina a Traves del Programa de</p> <p><b>Tipo</b> Gestión</p> <p><b>Dimensión</b> Eficacia</p> <p><b>Ámbito</b> Procesos</p> <p><b>Método de Cálculo</b> Se Cuenta con la Adquisición de 8,300 Ventas.</p> <p><b>Algoritmo</b> 2019 * 8,300 VIENTRES</p> <p><b>Valor Línea Base</b> 830 Ventas</p> <p><b>Año Línea Base</b> 2013</p> <p><b>Periodicidad</b> Trimestral</p> <p><b>Periodicidad</b> 1 = 0, 2 = 3, 3 = 20, 4 = 75</p>	<p><b>Nombre</b> Evaluación Trimestral del Programa Operativo Anual</p> <p><b>Área Responsable</b> Salud y Subsecretaría de Ganadería / Dirección de Especies Mayores</p> <p><b>Disponibilidad</b> Pública</p> <p><b>Unidad de Análisis</b> Ventas</p> <p><b>Cobertura y Desagregación Geográfica</b> Estatal</p> <p><b>Periodicidad</b> Trimestral</p> <p><b>Fecha de Publicación</b> Mes Inmediato Posterior Al Trimestre en Cursión</p>	<p>Se Cuenta con los Recursos Programados en Tiempo y Forma.</p> <p>El Productor Cumple con las Reglas de Operación del Programa.</p> <p>Se Sostiene el Precio del Ganado en el Mercado.</p>

SECRETARÍA DE PLANEACIÓN Y FINANZAS



Programa: F002-Desarrollo Pecuario

Dependencia: DF Secretaría de Desarrollo Agropecuario, Forestal y Pesquero

Unidad Administrativa: Delegación Regional Surco

Actividad Institucional: Impulso a la Reconversión Productiva en Materias Agrícolas, Pecuarias y Pesqueras

Financiamiento: Desarrollo Económico  
 Fuente: Agropecuario, Silvicultura, Pesca y Caza  
 Subprograma: Agropecuario

Matriz de Marco Lógico Validada

ID: DF-121093F002-237

Nivel	Objetivo	Indicador	Medio de Verificación	Supuesto
Actividad	Campaña Estatal Contra la Tuberculosis Bovina	<p>Verificaciones Zoonosis en Rastros</p> <p>Este indicador muestra la Cantidad de Verificaciones Realizadas en los Rastros del Estado</p> <p>Tipo: Gestión</p> <p>Dimensión: Eficacia</p> <p>Ambito: Procesos</p> <p>Método de Cálculo: Se Completa con la Realización de Al Menos 80 Verificaciones Zoonosis en Rastros del Estado.</p> <p>Algoritmo: 2015 * 80 VERIFICACIONES</p> <p>Unidad Línea Base: 80 verificaciones</p> <p>Año Línea Base: 2012</p> <p>Periodicidad: Trimestral</p> <p>Periodo/Métra: 1 = 0, 2 = 5, 3 = 20, 4 = 75</p>	<p>Registros de Verificaciones Zoonosis en el Estado</p> <p>Sesión / Dirección de Prevención y Manejo de Riesgos</p> <p>Trimestral</p> <p>Verificaciones</p> <p>Cobertura y Designación Geográfica</p> <p>Estatal</p> <p>Trimestral</p> <p>Fecha de Publicación</p> <p>Mes Inicial: Primer Trimestre en Cuatrenio</p>	<p>Los productores realizaron las matanzas de ganado en los rastros municipales y los agentes de verificación actuaron de manera asistida en las visitas de inspección en los rastros municipales.</p>

SECRETARÍA DE PLANEACIÓN Y FINANZAS



Programa: F002-Desarrollo Pecuario

Dependencia: DF Secretaría de Desarrollo Agropecuario, Forestal y Pesquero

Unidad Administrativa: Delegación Regional Sierra

Actividad Institucional: Impulso a la Reconversión Productiva en Materias Agrícolas, Pecuarias y Pesqueras

Finalidad: Desarrollo Económico  
Función: Agropecuario, Silvicultura, Pesca y Caza  
Subfunción: Agropecuaria

Matriz de Marco Lógico Validada

ID: DF-121093F002-237

Nivel	Objetivo	Indicador	Medio de Verificación	Supuesto
Actividad	Control de Movilizaciónes Agropecuarias en el Estado	<p>Inspecciones Agropecuarias en Puntos de Verificación Pecuarias</p> <p>Este indicador muestra la Calidad de Inspecciones Agropecuarias en Puntos de Verificación</p> <p>Gestión</p> <p>Eficacia</p> <p>Procesos</p> <p>Método de Cálculo: Se Cuenta con la Realización de 163,500 Inspecciones Agropecuarias en Puntos de Verificación.</p> <p>Algoritmo: <math>2015 = 163,500 \text{ INSPECCIONES}</math></p> <p>Valor Línea Base: 163,500 Inspecciones</p> <p>Año Línea Base: 2012</p> <p>Periodicidad: Trimestral</p> <p>Periodo/Metas: <math>1 = 0, 2 = 5, 3 = 20, 4 = 75</math></p>	<p>Nombre: Registros de las Casetas Fisconómicas en el Estado</p> <p>Área Responsable: Senalag / Dirección de Prevención y Manejo de Riesgos</p> <p>Disponibilidad: Pública</p> <p>Unidad de Análisis: Inspecciones</p> <p>Cobertura y Desagregación Geográficas: Estatal</p> <p>Periodicidad: Trimestral</p> <p>Fecha de Publicación: Mes inmediato Posterior Al Trimestre en Cursación</p>	Los productores transitaron por las casetas fitosanitarias y los agentes de verificación actuaron de manera estricta en la realización de las inspecciones agropecuarias.

SECRETARÍA DE PLANEACIÓN Y FINANZAS



**Programa:** F002-Desarrollo Pecuario

**Dependencia:** DF-Secretaría de Desarrollo Agropecuario, Forestal y Pesquero

**Unidad Administrativa:** Delegación Regional Sierra

**Actividad Institucional:** Impulso a la Reconversión Productiva en Materias Agrícolas, Pecuarias y Pesqueras

**Finalidad:** Desarrollo Económico

**Función:** Apoyos en Silvicultura, Pesca y Caza

**Sustentación:** Agropecuario

**Matriz de Marco Lógico Validada**

ID: DF-121093F002-237

Nivel	Objetivo	Indicador	Medio de Verificación	Supuesto
Actividad	Inversión en Equipamiento e Infraestructura Productiva Pecuaria (D035 - Aportación Estatal a Programas en Coejecución con la Federación)	<p><b>Nombre</b> Producciones Pecuarias Beneficiarias con Apoyos en Equipamiento Y/O Infraestructura</p> <p><b>Definición</b> Este Indicador Muestra la Cantidad de Producciones Pecuarias Beneficiarias con Apoyos en Equipamiento Y/O Infraestructura.</p> <p><b>Tipo</b> Cuantitativo</p> <p><b>Dimensión</b> Eficacia</p> <p><b>Ámbito</b> Proceso</p> <p><b>Medida de Cálculo</b> Se Cumpla con Alcanzar Al Menos 3,000 Producciones Beneficiarias con Apoyos en Equipamiento Y/O Infraestructura.</p> <p><b>Alcance</b> 2015 -&gt; 3,000 PRODUCTORES BENEFICIARIOS</p>	<p><b>Nombre</b> Sistema Único de Registro de Información (SURI)</p> <p><b>Área Responsable</b> Secretaría/Subsecretaría de Ganadería/ Dirección de Espacios Mayores</p> <p><b>Disponibilidad</b> Pública</p> <p><b>Unidad de Análisis</b> Productores Beneficiarios</p> <p><b>Cobertura y Desagregación Geográfica</b> Estatal</p> <p><b>Periodicidad</b> Trimestral</p> <p><b>Fecha de Publicación</b> Mes Inmediato Posterior Al Trimestre en Cuestión</p>	<p>La Sagajpa Radica los Recursos Oportunamente</p> <p>Los Productores cumplen con las reglas de operación del programa y se Apropian del mismo.</p>
		<p><b>Valor Línea Base</b> 2,000</p> <p><b>Año Línea Base</b> 2012</p> <p><b>Periodicidad</b> Trimestral</p> <p><b>Periodos/Metas</b> 1 = 0, 2 = 5, 3 = 20, 4 = 75</p>		

SECRETARÍA DE PLANEACIÓN Y FINANZAS



Programa: F002-Desarrollo Pecuario

Dependencia: DF Secretaría de Desarrollo Agropecuario, Forestal y Pesquero

Unidad Administrativa: Delegación Regional Sierra

Actividad Institucional: Impulso a la Reconversión Productiva en Materia Agrícola, Pecuaria y Pesquera

Finalidad: Desarrollo Económico

Función: Agropecuaria, Silvicultura, Pesca y Caza

Subfunción: Agropecuaria

Matriz de Marco Lógico Validada

ID: DF-121093F002-237

Nivel	Objetivo	Indicador	Medio de Verificación	Supuesto
Actividad	Modernización y Rehabilitación de la Infraestructura del Centro de Capacitación y Reproducción de Espécies Menores (Cecarem) (D1081)	<p>Modernización Y/O Rehabilitación del Cecarem</p> <p>Este indicador Muestra la Cantidad de Acciones de Modernización Y/O Rehabilitación Al Cecarem.</p> <p>Gestión Eficacia Procesos</p> <p>Método de Cálculo Se Completa con la Realización de 1 Mantenimiento Al Cecarem</p> <p>Algoritmo NÚM. 1 MANTENIMIENTOS</p>	<p>Nombre Evaluación Trimestral del Programa Operativo Anual</p> <p>Área Responsable Subsecretaría de Ganadería / Dirección de Especies Menores</p> <p>Disponibilidad Público</p> <p>Unidad de Análisis Mantenimientos</p> <p>Cobertura y Desagregación Geográfica Estatal</p> <p>Periodicidad Trimestral</p> <p>Fecha de Publicación Mes inmediato Posterior Al Trimestre en Cuestión</p>	<p>Se Cuenta con los Recursos Programados en Tiempo y Forma.</p> <p>Se Cuenta con las Condiciones Climáticas Adecuadas para Su Realización.</p>
Visión Línea Base	N/A (por ser de nueva creación)	N/A	N/A	
Año Línea Base	Trimestral	1 = 0, 2 = 5, 3 = 20, 4 = 75		
Periodicidad	Trimestral			
Periodos/Metas	1 = 0, 2 = 5, 3 = 20, 4 = 75			

SECRETARÍA DE PLANEACIÓN Y FINANZAS

Programa: F002-Desarrollo Pecuario  
 Dependencia: DF Secretaría de Desarrollo Agropecuario, Forestal y Pesquero  
 Unidad Administrativa: Dirección Regional Sierra  
 Actividad Institucional: Impulso a la Reconversión Productiva en Materias Agrícolas, Pecuarias y Pesqueras

Firmitud: Desarrollo Económico  
 Función: Agropecuaria, Silvicultura, Pesca y Caza  
 Subfunción: Agropecuaria

Matriz de Marco Lógico Validada

Nivel	Objetivo	Indicador	Medio de Verificación	Supuesto
Actividad	Prevención de Enfermedades Infecciosas en las Especies Pecuarias Mediante Diagnósticos (Pn)	<p>Nombre: Diagnósticos de Enfermedades Infecciosas en las Especies Pecuarias</p> <p>Definición: Este indicador mostrará la Cantidad de Diagnósticos de Enfermedades Infecciosas en las Especies Pecuarias.</p> <p>Tipo: Cuantitativo</p> <p>Dimensión: Eficacia</p> <p>Ámbito: Proceso</p> <p>Método de Cálculo: Se Completa con la Realización de Al Menos 100 Diagnósticos de Enfermedades Infecciosas en las Especies Pecuarias.</p> <p>Algoritmo: 2015 vs los Diagnósticos</p> <p>Valor Línea Base: N/A (por ser de nueva creación)</p> <p>Año Línea Base: N/A</p> <p>Periodicidad: Trimestral</p> <p>Periodo/Meta: 1 = 0, 2 = 5, 3 = 20, 4 = 75</p>	<p>Nombre: Registro Interno Cuenta para el Fomento y Atención Pecuaria del Estado de Tabasco (Colpisi)</p> <p>Área Responsable: Salud y Dirección de Prevención y Manejo de Peste</p> <p>Responsabilidad: Pública</p> <p>Unidad de Análisis: Cuantitativa</p> <p>Cobertura y Desagregación Geográfica: Estatal</p> <p>Periodicidad: Trimestral</p> <p>Fecha de Publicación: Mes Inmediato Posterior Al Trimestre en Cuestion</p>	<p>Se Cuenta con los Recursos Programados en Tiempo y Forma.</p> <p>Los Productores Solicitaron Diagnósticos de Enfermedades Infecciosas para Acabar a los Programas de Desarrollo Pecuario.</p>

ID: DF-121093F002-237

SECRETARÍA DE PLANEACIÓN Y FINANZAS



Programa: F002-Desarrollo Pecuario

Dependencia: DF Secretaría de Desarrollo Agropecuario, Forestal y Pesquero

Unidad Administrativa: Dirección Regional Sierra

Actividad Institucional: Impulso a la Reconversión Productiva en Materias Agrícolas, Pecuarias y Pesqueras

Finalidad: Desarrollo Económico  
Función: Agropecuaria, Silvicultura, Pesca y Caza  
Subfunción: Agropecuaria

Matriz de Marco Lógico Validada

ID: DF-121093F002-237

Nivel	Objetivo	Indicador	Medio de Verificación	Supuesto
Actividad	Programa de Adquisición de Especies Menores (Pn)	<p>Nombre: Catálogo de Especies Menores Autóctonas</p> <p>Definición: Este indicador mostrará la Cantidad de Cabezas de Especies Menores (Ovinos y Caprinos) Adquiridas por Productores a Través de:</p> <p>Tipo: Gestión</p> <p>Dimensión: Eficacia</p> <p>Ambito: Procesos</p> <p>Metodo de Cálculo: Se Cambia con la Adquisición por Parte de los Productores de 2,000 Cabezas de Especies Menores (Ovinos y Caprinos).</p> <p>Alcance: 2015 - 2,000 CABEZAS</p> <p>Valor Línea Base: N/A (por ser de nueva creación)</p> <p>Año Línea Base: Trimestral</p> <p>Periodicidad: Trimestral</p> <p>Periodos/Metas: 1 = 0, 2 = 5, 3 = 20, 4 = 75</p>	<p>Nombre: Evaluación Trimestral del Programa Operativo Anual</p> <p>Área Responsable: Sotelo / Subsecretaría de Ganadería / Dirección de Especies Menores</p> <p>Disponibilidad: Pública</p> <p>Unidad de Análisis: Cabezas</p> <p>Cobertura y Desagregación Geográfica: Estatal</p> <p>Periodicidad: Trimestral</p> <p>Fecha de Publicación: Men Inmediato Posterior Al Trimestre en Cuestión</p>	<p>Se Cuenta con los Recursos Programados en Tiempo y Forma.</p> <p>Están Disponibles las Cabezas de Especies Menores en el Mercado.</p> <p>Existe la Demanda por Parte de los Productores.</p> <p>El Productor Cuenta con los Recursos para Cubrir la Contraparte del Programa.</p> <p>Se Mantiene el Precio en el Mercado de las Cabezas de Especies Menores.</p>

SECRETARÍA DE PLANEACIÓN Y FINANZAS

Programa: F002-Desarrollo Pecuario

Dependencia: DF Secretaría de Desarrollo Agropecuario, Forestal y Pesquero

Unidad Administrativa: Delegación Regional Sur

Actividad Institucional: Impulso a la Recuperación Productiva en Materia Agrícola, Pecuaria y Pesquera

Finalidad: Desarrollo Económico  
Función: Agropecuario, Silvicultura, Pesca y Caza  
Subfunción: Agropecuario

Matriz de Marco Lógico Validada

ID: DF-121093F002-237

Nivel	Objetivo	Indicador	Medio de Verificación	Supuesto
Actividad	Programa de Incentivos para la Adquisición de Terneros de Engorde (D111)	<p>Nombre: Terneros de Engorde Adquiridos por Productores</p> <p>Definición: Este indicador medirá la cantidad Terneros de Engorde Adquiridos por Productores a Ternos del Programa.</p> <p>Tipo: Gestión</p> <p>Origenación: Eficacia</p> <p>Ámbito: Procesos</p> <p>Medida de Éxito: Se Cumple con la Adquisición de 10,000 Terneros de Engorde.</p> <p>Algoritmo: 2018 - 10,000 TERNEROS</p> <p>Valor Línea Base: N/A (por ser de nueva creación)</p> <p>Año Línea Base</p> <p>Periodicidad: Trimestral</p> <p>Periodos/Mezas: 1 = 0, 2 = 5, 3 = 20, 4 = 75</p>	<p>Nombre: Se Cuenta con los Recursos Programados en Tiempo y Forma.</p> <p>Área Responsable: Sección/ Subsecretaría de Ganadería / Dirección de Especies Mayores</p> <p>Disponibilidad: Pública</p> <p>Unidad de Análisis: Tonelares</p> <p>Cobertura y Desagregación Geográfica: Estatal</p> <p>Periodicidad: Trimestral</p> <p>Factos de Publicación: Mes Inmediato Posterior Al Trimestre en Cuestión</p>	<p>Se Cuenta con los Recursos Programados en Tiempo y Forma.</p> <p>El Productor Cumple con las Reglas de Operación del Programa.</p> <p>El Productor Cuenta con los Recursos para Efectuar la Contraparte en el Programa.</p>



SECRETARÍA DE PLANEACIÓN Y FINANZAS



**Programa:** F002-Desarrollo Pecuario  
**Dependencia:** DF Secretaría de Desarrollo Agropecuario, Forestal y Pesquero  
**Unidad Administrativa:** Delegación Regional Sierra  
**Actividad Institucional:** Impulso a la Reconversión Productiva en Materia Agrícola, Pecuaria y Pesquera

**Finalidad:** Desarrollo Económico  
**Función:** Agropecuaria, Silvicultura, Pesca y Caza  
**Subfunción:** Agropecuaria

Matriz de Marco Lógico Validada

ID: DF-121093F002-237

Nivel	Objetivo	Indicador	Medio de Verificación	Supuesto
Actividad	Programa de Mantenimiento de Jaguares (Pn)	<p>Nombre: Jaguares con Mantenimiento Estructurado</p> <p>Definición: Este indicador mostrará la Cantidad de Jaguares Que Escapan Aprove para Efectuar Su Mantenimiento.</p> <p>Tipo: Gestión</p> <p>Dimensión: Eficacia</p> <p>Ámbito: Proceso</p> <p>Método de Cálculo: Se Cumple con el Mantenimiento a 1,000 Jaguares.</p> <p>Alcance: 2015 por 1,000 JAGUARES</p> <p>Valor Línea Base: N/A (por ser de nueva creación)</p> <p>Año Línea Base: Trimestral</p> <p>Periodos/Meses: 1 = 0, 2 = 1, 3 = 20, 4 = 75</p>	<p>Nombre: Evaluación Trimestral del Programa Operativo Anual</p> <p>Área Responsable: Sección/Subsecretaría de Ganadería y Dirección de Especies Mayores</p> <p>Disponibilidad: Pública</p> <p>Unidad de Análisis: Jaguares</p> <p>Cobertura y Desagregación Geográfica: Estatal</p> <p>Frecuencia: Trimestral</p> <p>Fecha de Publicación: Mes Inmediato Posterior Al Trimestre en Cuestión</p>	<p>Se Cuenta con los Recursos Programados en Tiempo y Forma.</p> <p>Existe el Interés por Parte de los Productores.</p> <p>Se Cuenta con las Condiciones Climáticas Adecuadas para Su Realización.</p>

SECRETARÍA DE PLANEACIÓN Y FINANZAS



Programa: F002-Desarrollo Pecuario

Dependencia: DF Secretaría de Desarrollo Agropecuario, Forestal y Pesquero

Unidad Administrativa: Dirección Regional Sierra

Actividad Institucional: Impulso a la Reconversión Productiva en Materia Agrícola, Pecuaria y Pesquera

Finalidad: Desarrollo Económico  
 Función: Agropecuaria, Silvicultura, Pesca y Caza  
 Subfunción: Agropecuaria

Matriz de Marco Lógico Validada

ID: DF-121093F002-237

Nivel	Objetivo	Indicador	Medio de Verificación	Supuesto
Actividad	Proyectos de Campañas Filozoonológicas y Apoyos para Control y Prevención de Plagas y Enfermedades que Afectan la Producción Agropecuaria (Dicho Apoyo Estatal Al Acuerdo Específico del Programa de Salud e Inocuidad)	<p>Programa Operativo de Salud en Convenio Específico de Salud</p> <p>Este indicador muestra la cantidad de Proyectos de Campañas Filozoonológicas Operativo en el Convenio Específico de</p> <p>Gestión</p> <p>Eficacia</p> <p>Procesos</p> <p>Método de Cálculo</p> <p>Se Cumple con la Realización de 34 Proyectos Operativos de Salud en Convenio Específico de Salud.</p> <p>Alcance</p> <p>2013 = 34 PROYECTOS</p>	<p>Nombre: Comités de Salud Vegetal Animal y Acuática</p> <p>Área Responsable: Subtítulo / Dirección de Prevención y Manejo de Riesgos Pública</p> <p>Disponibilidad: Pública</p> <p>Unidad de Análisis: Proyección</p> <p>Cobertura y Desagregación Geográfica: Estatal</p> <p>Periodicidad: Trimestral</p> <p>Fecha de Publicación: Mes Inmediato Posterior Al Trimestre en Cursión</p>	La Sagarpa Radio los Recursos Oportunamente y con suficiencia.
	Valor Línea Base	34 proyectos		
	Año Línea Base	2012		
	Periodicidad	Trimestral		
	Fórmula/Metas	1 * 0, 2 * 5, 3 * 20, 4 * 75		

SECRETARÍA DE PLANEACIÓN Y FINANZAS



Programa: F002-Desarrollo Pecuario

Dependencia: DF Secretaría de Desarrollo Agropecuario, Forestal y Pesquero

Unidad Administrativa: Dirección Regional Sierra

Actividad Institucional: Impulso a la Reconversión Productiva en Materias Agrícolas, Pecuarias y Pesqueras

Finalidad: Desarrollo Económico

Función: Agropecuaria, Silvicultura, Pesca y Caza

Subfunción: Agropecuaria

Matriz de Marco Lógico Validada

ID: DF-121093F002-237

Nivel	Objetivo	Indicador	Medio de Verificación	Supuesto
Actividad	Renovación de Activos Biológicos (Sementales) del Centro de Capacitación y Reproducción de Especies Menores (Cecarem) (PI)	<p>Renovación de Activos Biológicos en el Cecarem</p> <p>Este indicador medirá la Cantidad de Activos Biológicos (Sementales) Adquiridos para la Renovación de los Que Se</p> <p>Gestión</p> <p>Eficacia</p> <p>Procesos</p> <p>Se Cumple con la Renovación de 10 Sementales para el Cecarem.</p> <p>Alcance</p> <p>2015 - 10 SEMENTALES</p> <p>Valor Línea Base</p> <p>N/A (por ser de nueva creación)</p> <p>Año Línea Base</p> <p>Trimestral</p> <p>Periodicidad</p> <p>1 = 0, 2 = 5, 3 = 20, 4 = 75</p>	<p>Registros de Población de Sementales del Cecarem.</p> <p>Social / Subsecretaría de Ganadería / Dirección de Especies Menores</p> <p>Pública</p> <p>Sementales</p> <p>Censos y Despejación Geográfica</p> <p>Estadística</p> <p>Trimestral</p> <p>Fecha de Publicación</p> <p>Mes Inmediato Posterior Al Trimestre en Cuestión</p>	<p>Se Cuenta con los Recursos Programados en Tiempo y Forma.</p> <p>Que Estén Disponibles los Sementales en el Mercado.</p> <p>Que Se Mantenga el Precio de los Sementales en el Mercado.</p>

SECRETARÍA DE PLANEACIÓN Y FINANZAS



Programa: F002-Desarrollo Pecuario

Dependencia: DF Secretaría de Desarrollo Agropecuario, Forestal y Pesquero

Unidad Administrativa: División Regional Sierra

Actividad Institucional: Impulso a la Reconversión Productiva en Materia Agrícola, Pecuaria y Pesquera

Finalidad: Desarrollo Económico  
Función: Agropecuaria, Silvicultura, Pesca y Caza  
Subfunción: Agropecuaria

Matriz de Marco Lógico Validada

ID: DF-121093F002-237

Nivel	Objetivo	Indicador	Medio de Verificación	Supuesto
Actividad	Renovación de Activos Biológicos (Sementales) del Centro de Caracterización y Reproducción de Especies Menores (Cecarem) (PM)	Nombre: Renovación de Activos Biológicos en el Cecarem  Definición: Este indicador muestra la cantidad de Activos Biológicos (Sementales) Adquiridos para la Renovación de los Ous Se  Tipo: Gestión Dimensión: Eficacia Ambiente: Pecuaria  Método de Cálculo: Se Completa con la Renovación de 10 Sementales para el Cecarem.  Algoritmo: 2015 - 10 SEMENTALES	Nombre: Registro de Población de Sementales del Cecarem.  Área Responsable: Solicitud / Subregistro de Características / Dirección de Especies Menores  Disponibilidad: Pública  Unidad de Análisis: Sementales  Cobertura y Representación Geográfica: Estatal  Periodicidad: Trimestral  Fecha de Publicación: Mes Inmediato Posterior Al Trimestre en Cuestión	Se Cuenta con los Recursos Programados en Tiempo y Forma.  Que Estén Disponibles los Sementales en el Mercado.  Que Se Mantenga el Precio de los Sementales en el Mercado.
	Valor Línea Base: N/A (por ser de nueva creación)  Año Línea Base:  Periodicidad: Trimestral  Períodos/Meses: 1 = 0, 2 = 5, 3 = 20, 4 = 75			

SECRETARÍA DE PLANEACIÓN Y FINANZAS



Programa: F003-Desarrollo Pesquero

Dependencia: DF Secretaría de Desarrollo Agropecuario, Forestal y Pesquero

Unidad Administrativa: Subsecretaría de Pesca y Acuicultura

Actividad Institucional: Impulso a la Reconversión Productiva en Materias Agrícolas, Pecuarias y Pesqueras

Finalidad: Desarrollo Económico  
Función: Agropecuaria, Silvicultura, Pesca y Caza  
Subfunción: Acuicultura, Pesca y Caza

Matriz de Marco Lógico Validada

ID: DF-173093F003-114

Nivel	Objetivo	Indicador	Medio de Verificación	Supuesto
Fin	<p>Contribuir Al Establecimiento de Un Modelo Sustentable de Producción Pesquera Basado en el Cuidado de los Recursos y del Medio Ambiente, Mediante Productores Pesqueros Eficientes.</p>	<p><b>Nombre</b> Tasa de Verificación de la Producción Pesquera</p> <p><b>Definición</b> Este indicador Mide el Aumento O la Disminución en la Producción Pesquera, Que Incluye a la Captura y a la Acuicultura.</p> <p><b>Tipo</b> Estratégico</p> <p><b>Dimensión</b> Eficacia</p> <p><b>Ámbito</b> Impulso</p> <p><b>Método de Cálculo</b> Es el Cociente de la Producción Pesquera en el Año Actual Entre la Producción Pesquera en el Año Base, Menos Uno, Multiplicado por Cien.</p> <p><b>Algoritmo</b>  <math display="block">\frac{PPA - (PPB \times 100)}{PPB}</math>                     DONDE:                      PPA: TASA DE INCREMENTO DE LA PRODUCCIÓN PESQUERA EN EL AÑO ACTUAL.                      PPB: PRODUCCIÓN PESQUERA EN EL AÑO BASE.                      Valor Línea Base 40,741 Toneladas (Peso Vivo) (Meta Inicial: 7.5%)                      Año Línea Base 2012                      Periodicidad Trienal                      Periodos/Metas 1 = 0, 2 = 0, 3 = 7.5</p>	<p><b>Nombre</b> Anuario Estadístico de Pesca y Acuicultura de la Comarca.</p> <p><b>Área Responsable</b> Seguimiento y Control</p> <p><b>Disponibilidad</b> Pública</p> <p><b>Unidad de Análisis</b> Toneladas (Peso Vivo)</p> <p><b>Cobertura y Desagregación Geográfica</b> Estatal</p> <p><b>Periodicidad</b> Anual</p> <p><b>Fecha de Publicación</b> Segundo Semestre del Año 2018</p>	<p>Condiciones Climatológicas Adecuadas para Que Se Lleve a Cabo la Actividad Pesquera.</p> <p>Que Se de el Consentimiento por Parte de los Productores y Demás Grupos Interesados.</p> <p>Que los Productores Hagan Un Adecuado Uso del Apoyo Otorgado.</p> <p>Que los Recursos Estén Disponibles en Tiempo y Forma.</p>

SECRETARÍA DE PLANEACIÓN Y FINANZAS



**Programa:** F003-Desarrollo Pesquero  
**Dependencia:** DF Secretaría de Desarrollo Agropecuario, Forestal y Pesquero  
**Unidad Administrativa:** Subsecretaría de Pesca y Acuicultura  
**Actividad Institucional:** Impulso a la Reconversión Productiva en Materias Agrícolas, Pecuarias y Pesqueras

**Finalidad:** Desarrollo Económico  
**Función:** Agropecuaria, Silvicultura, Pesca y Caza  
**Subfunción:** Acuicultura, Pesca y Caza

**Matriz de Marco Lógico Validada**

ID: DF-173093F003-114

Nivel	Objetivo	Indicador	Medio de Verificación	Supuesto
Propósito	Productores Pesqueros Producen Mayor Volumen de Captura	<p>Tasa de Verificación de la Producción Pesquera por Captura</p> <p>Este Indicador Medirá el Aumento o la Disminución en el Volumen de Producción Pesquera por Captura</p> <p>Estratégico</p> <p>Eficacia</p> <p>Resultados</p> <p>Método de Cálculo</p> <p>Es el Cociente de la Producción Pesquera por Captura en el Año Actual Entre la Producción Pesquera por Captura en el Año Base, Menos Uno; Multiplicado por Cien.</p> <p>Algoritmo</p> <p>PPC (IPPC N / IPPC B) * 100                  DONDE:                  PPC = INCREMENTO DE LA PRODUCCIÓN PESQUERA POR CAPTURAS                  IPCC N = CAPTURAS PESQUERAS POR CAPTURAS EN EL AÑO ACTUAL                  IPCC B = PRODUCCIÓN PESQUERA POR CAPTURAS EN EL AÑO BASE</p> <p>Valor Línea Base</p> <p>21,057 Toneladas (Peso Vivo)</p> <p>Año Línea Base</p> <p>2012</p> <p>Periodicidad</p> <p>Anual</p> <p>Periodos/Metas</p> <p>1 = 1.3</p>	<p>Nombre</p> <p>Anuario Estadística de Pesca y Acuicultura de la Conapeca.</p> <p>Área Responsable</p> <p>Seguipa / Conapeca</p> <p>Disponibilidad</p> <p>Pública</p> <p>Unidad de Análisis</p> <p>Toneladas (Peso Vivo)</p> <p>Cobertura y Desagregación Geográfica</p> <p>Nacional</p> <p>Periodicidad</p> <p>Anual</p> <p>Fecha de Publicación</p> <p>Segundo Semestre del Año Inmediato Posterior.</p>	<p>Condiciones Climatológicas Adecuadas para Que Se Lleve a Cabo la Actividad Pesquera.</p> <p>Que Se de el Consenso por Parte de los Productores y Demás Grupos Interesados.</p> <p>Que los Productores Hagan Un Adecuado Uso del Apoyo Otorgado.</p> <p>Que los Recursos Estén Disponibles en Tiempo y Forma.</p>

SECRETARÍA DE PLANEACIÓN Y FINANZAS



Programa: F003-Desarrollo Pesquero

Dependencia: DF Secretaría de Desarrollo Agropecuario, Forestal y Pesquero

Unidad Administrativa: Subsecretaría de Pesca y Acuicultura

Actividad Institucional: Impulso a la Reconversión Productiva en Materia Agrícola, Pecuaria y Pesquera

Finalidad: Desarrollo Económico  
 Función: Agropecuaria, Silvicultura, Pesca y Caza  
 Subfunción: Acuicultura, Pesca y Caza

Matriz de Marco Lógico Validada

ID: DF-173093F003-114

Nivel	Objetivo	Indicador	Medio de Verificación	Supuesto
Componente	Programas de Mejora para la Organización, Investigación, Ensayos, Especies y Aves de Pesca para el Desarrollo Pesquero Organizado.	<p>Nombre: Apoyos Otorgados para el Desarrollo Pesquero</p> <p>Definición: Este Indicador Muestra la Cantidad de Apoyos Otorgados a Productores para el Desarrollo Pesquero.</p> <p>Tipo: Estratégico</p> <p>Dimensión: Eficacia</p> <p>Ámbito: Productos</p> <p>Método de Cálculo: Se Completa con la Realización de 200 Apoyos Otorgados a Productores para el Desarrollo Pesquero.</p> <p>Algoritmo: 2015 ** 200 APOYOS OTORGADOS</p> <p>Valor Línea Base: 200 Apoyos Otorgados</p> <p>Año Línea Base: 2013</p> <p>Periodicidad: Semestral</p> <p>Periodos/Metas: 1 = 15, 2 = 85</p>	<p>Nombre: Registros Internos (Pactones de Productores)</p> <p>Área Responsable: Sedapim/ Subsecretaría de Pesca y Acuicultura / Dirección de Fomento</p> <p>Disponibilidad: Pública</p> <p>Unidad de Análisis: Apoyos Otorgados</p> <p>Cobertura y Desagregación Geográfica: Estatal</p> <p>Periodicidad: Semestral</p> <p>Fecha de Publicación: Men Inmediato Posterior Al Semestre en Cuestión</p>	<p>Que los Recursos Estén Disponibles en Tiempo y Forma.</p> <p>Que Se Cuente con la Oferta Suficiente por Parte de los Proveedores.</p> <p>Que Se de el Consenso Social Entre los Grupos Beneficiarios.</p>

SECRETARÍA DE PLANEACIÓN Y FINANZAS



Programa: F003-Desarrollo Pesquero

Dependencia: DF Secretaría de Desarrollo Agropecuario, Forestal y Pesquero

Unidad Administrativa: Subsecretaría de Pesca y Acuicultura

Actividad Institucional: Impulso a la Reconversión Productiva en Materia Agrícola, Pecuaria y Pesquera

Finalidad: Desarrollo Económico  
Función: Agropecuaria, Silvicultura, Pesca y Caza  
Subfunción: Acuicultura, Pesca y Caza

Matriz de Marco Lógico Validada

ID: DF-173093F003-114

Nivel	Objetivo	Indicador	Medio de Verificación	Supuesto
Actividad	Alianza para la Pesca (D0228)	<p>Nombre: Alianza Operativa a Producciones para Embarcaciones Menores, Motores Y/O Artes de Pesca</p> <p>Definición: Este Indicador Muestra la Cantidad de Apoyos Otorgados a Producciones para Embarcaciones Menores, Motores Y/O Artes</p> <p>Tipo: Gestión</p> <p>Dimensión: Eficacia</p> <p>Ámbito: Procesos</p> <p>Método de Cálculo: Se Compara con la Realización de 80 Apoyos Otorgados a Producciones para Embarcaciones Menores, Motores Y/O Artes de Pesca.</p> <p>Algoritmo: <math>2015 \times 40 \text{ APOYOS OTORGADOS}</math></p>	<p>Nombre: Registros Ingresos (Pagones de Producciones)</p> <p>Área Responsable: Subalfo / Subsecretaría de Pesca y Acuicultura / Dirección de Fomento</p> <p>Disponibilidad: Pública</p> <p>Unidad de Análisis: Apoyos a Productores</p> <p>Cobertura y Desagregación Geográfica: Estatal</p> <p>Periodicidad: Trimestral</p> <p>Fecha de Publicación: Mes Inmediato Posterior Al Trimestre en Cursación</p>	<p>Que los recursos estén disponibles en tiempo y forma.</p> <p>Que se cuente con la oferta suficiente por parte de los proveedores.</p> <p>Que se de el consenso social entre los grupos beneficiados.</p>
		<p>Valor Línea Base: 60 Apoyos Otorgados</p> <p>Año Línea Base: 2013</p> <p>Periodicidad: Trimestral</p> <p>Periodos-Metas: <math>1 = 0, 2 = 5, 3 = 20, 4 = 75</math></p>		



SECRETARÍA DE PLANEACIÓN Y FINANZAS



**Programa:** F003-Desarrollo Pesquero  
**Dependencia:** DF Secretaría de Desarrollo Agropecuario, Forestal y Pesquero  
**Unidad Administrativa:** Subsecretaría de Pesca y Acuicultura  
**Actividad Institucional:** Impulso a la Reconversión Productiva en Materias Agrícolas, Pecuarias y Pesqueras

**Finalidad:** Desarrollo Económico  
**Función:** Agropecuaria, Silvicultura, Pesca y Caza  
**Subfunción:** Acuicultura, Pesca y Caza

**Matriz de Marco Lógico Validada**

ID: DF-173093F003-114

Nivel	Objetivo	Indicador	Medio de Verificación	Supuesto
Actividad	Aportación Estatal Al Proyecto de Modernización de Flota Pesquera (DIO-01)-En Coejercicio con la Federación.	<p><b>Nombre</b> Apoyos Otorgados para Embarcaciones, Molinos Y/O Equipos de Navegación y Desembarcación</p> <p><b>Definición</b> Este indicador muestra la Cantidad de Apoyos Otorgados para Embarcaciones Molinos, Molinos Y/O Equipos de</p> <p><b>Tipo</b> Cantidad</p> <p><b>Dimensión</b> Eficacia</p> <p><b>Ámbito</b> Procesos</p> <p><b>Método de Cálculo</b> Se Completa con la Realización de 170 Apoyos Otorgados para Embarcaciones, Molinos Y/O Equipos.</p> <p><b>Algoritmo</b> 2013 = 170 apoyos OTORGADOS</p> <p><b>Valor Línea Base</b> 170 apoyos otorgados</p> <p><b>Año Línea Base</b> 2013</p> <p><b>Periodicidad</b> Trimestral</p> <p><b>Ponderación</b> 1 = 0, 2 = 5, 3 = 20, 4 = 75</p>	<p><b>Nombre</b> Registros Internos (Padrones de Productores)</p> <p><b>Área Responsable</b> Sesiones / Subsecretaría de Pesca y Acuicultura / Dirección de Fomento</p> <p><b>Disponibilidad</b> Pública</p> <p><b>Unidad de Análisis</b> Apoyos Otorgados</p> <p><b>Cobertura y Desagregación Geográfica</b> Estatal</p> <p><b>Periodicidad</b> Trimestral</p> <p><b>Fecha de Publicación</b> Mes Inmediato Posterior Al Trimestre en Cursión</p>	<p>Que los recursos estén disponibles en tiempo y forma.</p> <p>Que se de la coordinación con las autoridades federales del ramo pesquero.</p> <p>Que se cuente con la oferta suficiente por parte de los proveedores.</p> <p>Que los productores dispongan de los recursos económicos para cubrir su contraparte del programa.</p>

SECRETARÍA DE PLANEACIÓN Y FINANZAS



Programa: F003-Desarrollo Pesquero

Dependencia: DF Secretaría de Desarrollo Agropecuario, Forestal y Pesquero

Unidad Administrativa: Subsecretaría de Pesca y Acuicultura

Actividad Institucional: Impulso a la Reconversión Productiva en Materia Agrícola, Pecuaria y Pesquera

Finalidad: Desarrollo Económico  
 Función: Agropecuaria, Silvicultura, Pesca y Caza  
 Subfunción: Acuicultura, Pesca y Caza

Matriz de Marco Lógico Validada

ID: DF-173093F003-114

Nivel	Objetivo	Indicador	Medio de Verificación	Supuesto
Actividad	Iniciación Pesquera (D086) en Conjunto con la Federación	<p>Producción Beneficiarios con Establecimiento</p> <p>Este indicador muestra la Cantidad de Producciones Que Se Van Beneficiarios con Establecimiento Investigaciones Pesqueras</p> <p>Gestión</p> <p>Eficacia</p> <p>Procesos</p> <p>Se Cumple con el Beneficiar a 22,000 Producciones en el Estado.</p>	<p>Registros Internos (Patrones de Productores)</p> <p>Socios / Subsecretaría de Pesca y Acuicultura / Dirección de Fomento Pública</p> <p>Productores Beneficiarios</p> <p>Estatal</p> <p>Trimestral</p> <p>Meta Inmediata Posterior Al Trimestre en Cuestión</p>	<p>Que los Recursos Estén Disponibles en Tiempo y Forma.</p> <p>Que Se Cuente con Personal Especializado.</p> <p>Que Se Cuente con Un Centro de Investigación Equipado.</p> <p>Que Se de el Consenso Social Entre los Grupos Beneficiarios.</p> <p>Se Realicen Convenios con Instituciones de Educación Superior O en Su Caso Organizaciones Sociales de Investigación.</p>
		<p>Nombre</p> <p>Descripción</p> <p>Tipo</p> <p>Dimensión</p> <p>Ámbito</p> <p>Medida de Cálculo</p> <p>Algoritmo</p> <p>Valor Línea Base</p> <p>Año Línea Base</p> <p>Periodicidad</p> <p>Periodos/Metas</p>		
		<p>Producción Beneficiarios con Establecimiento</p> <p>Este indicador muestra la Cantidad de Producciones Que Se Van Beneficiarios con Establecimiento Investigaciones Pesqueras</p> <p>Gestión</p> <p>Eficacia</p> <p>Procesos</p> <p>Se Cumple con el Beneficiar a 22,000 Producciones en el Estado.</p> <p>2015 = 22,000 PRODUCTORES BENEFICIARIOS</p> <p>N/A (No hay presupuesto)</p> <p>2013</p> <p>Trimestral</p> <p>1 = 0, 2 = 5, 3 = 20, 4 = 75</p>		

SECRETARÍA DE PLANEACIÓN Y FINANZAS



Programa: F003-Desarrollo Pesquero

Dependencia: DF Secretaría de Desarrollo Agropecuario, Forestal y Pesquero

Unidad Administrativa: Subsecretaría de Pesca y Acuicultura

Actividad Institucional: Impulso a la Reconstrucción Productiva en Materia Agrícola, Pecuaria y Pesquera

Finalidad: Desarrollo Económico  
 Función: Agropecuaria, Silvicultura, Pesca y Caza  
 Subfunción: Acuicultura, Pesca y Caza

Matriz de Marco Lógico Validada

ID: DF-173093F003-114

Nivel	Objetivo	Indicador	Medio de Verificación	Supuesto
Actividad	Organización Pesquera y Acuicola (Pi)	<p><b>Subsecretaría Cooperativas y Participaciones Agrícolas</b></p> <p>Este indicador mostrará la Cantidad de Sociedades Cooperativas y Participaciones en la Entidad Afiliadas a Tránsito de Un</p> <p>Gestión                      Eficacia                      Procesos</p> <p>Mejora de Cálculo                      Se Completa con la Atención a 70 Organizaciones de Captura y Acuicultura</p> <p>Algoritmo                      2015= 70 ORGANIZACIONES ATENDIDAS</p> <p>Valor Línea Base                      N/A (No tiene presupuesto)</p> <p>Año Línea Base                      2014</p> <p>Periodicidad                      Trimestral</p> <p>Periodos/Metas                      1 = 0, 2 = 5, 3 = 20, 4 = 75</p>	<p>Registros internos (Padrones de Producción)</p> <p>Sedales/ Subsecretaría de Pesca y Acuicultura / Dirección de Fomento Público</p> <p>Organizaciones Afiliadas</p> <p>Estadística</p> <p>Trimestral</p> <p>Metas entregadas Posterior Al Trimestre en Cuestión</p>	<p>Que Se de el Consenso Social Entre los Grupos Beneficiarios.</p> <p>Que Se de la Coordinación con las Autoridades Federales del Ramo Pesquero.</p> <p>Que los Recursos Estén Disponibles en Tiempo y Forma.</p> <p>Que se cuente con personal con la experiencia requerida</p>

SECRETARÍA DE PLANEACIÓN Y FINANZAS



Programa: F003-Desarrollo Pesquero

Dependencia: DF Secretaría de Desarrollo Agropecuario, Forestal y Pesquero

Unidad Administrativa: Subsecretaría de Pesca y Acuicultura

Actividad Institucional: Impulso a la Reconversión Productiva en Materias Agrícola, Pecuaria y Pesquera

Finalidad: Desarrollo Económico  
Función: Agropecuaria, Silvicultura, Pesca y Caza  
Subfunción: Acuicultura, Pesca y Caza

Matriz de Marco Lógico Validada

ID: DF-173093E003-114

Nivel	Objetivo	Indicador	Medio de Verificación	Supuesto
Actividad	Programa de Apoyo Al Sector Pesquero (DIDP)	<p>Nombre: Apoyos Económicos Otorgados a Productores</p> <p>Definición: Este Indicador Mediría la Cantidad de Apoyos Económicos Otorgados a Productores.</p> <p>Tipo: Gestión</p> <p>Dimensión: Eficacia</p> <p>Ámbito: Procesos</p> <p>Método de Cálculo: Se Completa con la Realización de 19 Apoyos Económicos Otorgados a Productores</p> <p>Algoritmo: 2015 x 19 APOYOS OTORGADOS</p>	<p>Nombre: Registros Internos (Pasajes de Productores)</p> <p>Área Responsable: Sociales / Subsecretaría de Pesca y Acuicultura / Dirección de Fomento Público</p> <p>Disponibilidad: Pública</p> <p>Unidad de Análisis: Apoyos Otorgados</p> <p>Cobertura y Desagregación Geográfica: Estatal</p> <p>Periodicidad: Trimestral</p> <p>Fecha de Publicación: Mes Inmediato Posterior Al Trimestre en Cuestión</p>	<p>Que los Recursos Estén Disponibles en Tiempo y Forma.</p> <p>Que los Productores Hagan Un Adecuado Uso del Apoyo Otorgado.</p> <p>Que se cuente con la oferta suficiente por parte de los proveedores.</p> <p>Que los productores cumplan con los requisitos establecidos en el programa</p>
Valor Línea Base	N/A (por ser Proyecto Nuevo en 2014)			
Año Línea Base	2014			
Periodicidad	Trimestral			
Periodo/Metas	1 = 0, 2 = 5, 3 = 20, 4 = 75			

SECRETARÍA DE PLANEACIÓN Y FINANZAS



Programa: F005-Desarrollo Acuicultura

Dependencia: DF Secretaría de Desarrollo Agropecuario, Forestal y Pasquero

Unidad Administrativa: Subsecretaría de Pesca y Acuicultura

Actividad Institucional: Impulso a la Reconversión Productiva en Materia Agrícola, Pecuaria y Pesquera

Finalidad: Desarrollo Económico  
Función: Agropecuaria, Silvicultura, Pesca y Caza  
Subfunción: Acuicultura, Pesca y Caza

Matriz de Marco Lógico Validada

ID: DF-173093F005-135

Nivel	Objetivo	Indicador	Medio de Verificación	Supuesto
Fin	Contribuir al Establecimiento de Un Modelo Sustentable de Producción Pesquera Basado en el Cuidado de los Recursos y del Medio Ambiente, Mediante Producciones Pesqueras Eficientes.	<p><b>Nombre</b> Tasa de Verificación de la Producción Pesquera</p> <p><b>Definición</b> Este indicador mostrará el aumento o la disminución en la producción pesquera, que incluye a la captura y a la Acuicultura.</p> <p><b>Tipo</b> Estratégico</p> <p><b>Dimensión</b> Eficacia</p> <p><b>Ámbito</b> Impacto</p> <p><b>Método de Cálculo</b> Es el Cociente de la Producción Pesquera en el Año Actual Entre la Producción Pesquera en el Año Base, Menos Uno; Multiplicado por Cien.</p> <p><b>Algoritmo</b>  <math display="block">TPP = \frac{PPN}{PPB} \times 100</math>                     DONDE                      TPP: TASA DE INCREMENTO DE LA PRODUCCIÓN PESQUERA                      PP N: PRODUCCIÓN PESQUERA EN EL AÑO BASE                      PP B: PRODUCCIÓN PESQUERA EN EL AÑO BASE                 </p> <p><b>Valor Línea Base</b> 40.241 Toneladas (Peso Vivo) (Mes Inicial: 7.5%)</p> <p><b>Año Línea Base</b> 2012</p> <p><b>Periodicidad</b> Trimestral</p> <p><b>Períodos/Metas</b> 1 = 0, 2 = 3, 3 = 7.5</p>	<p><b>Nombre</b> Anuario Estadístico de Pesca y Acuicultura de la Comarca.</p> <p><b>Área Responsable</b> Seguira / Comarca</p> <p><b>Disponibilidad</b> Pública</p> <p><b>Unidad de Análisis</b> Toneladas (Peso Vivo)</p> <p><b>Cobertura y Desagregación Geográfica</b> Estatal</p> <p><b>Periodicidad</b> Anual</p> <p><b>Fecha de Publicación</b> Segundo Semestre del Año Inmediato Posterior.</p>	<p>Condiciones climatológicas adecuadas para que se lleve a cabo la actividad pesquera.</p> <p>Que se de el consenso por parte de los productores y demás grupos interesados.</p> <p>Que los productores hagan un adecuado uso del apoyo otorgado.</p> <p>Que los recursos estén disponibles en tiempo y forma.</p>

SECRETARÍA DE PLANEACIÓN Y FINANZAS

Programa: F005-Desarrollo Acuicola

Dependencia: DF Secretaría de Desarrollo Agropecuario, Forestal y Pesquero

Unidad Administrativa: Subsecretaría de Pesca y Acuicultura

Actividad Institucional: Impulsa a la Reconversión Productiva en Materia Agrícola, Pecuaria y Pesquera

Finalidad: Desarrollo Económico  
 Función: Agropecuaria, Silvicultura, Pesca y Caza  
 Subfunción: Acuicultura, Pesca y Caza

Matriz de Marco Lógico Valledad

ID: DF-173093FD05-135

Nivel	Objetivo	Indicador	Medio de Verificación	Supuesto
Propósito	Productores Alcanzan Mayor Volumen de Producción Acuicola	<p><b>Nombre</b></p> <p>Tasa de Variación de la Producción Acuicola</p> <p><b>Definición</b></p> <p>Este indicador muestra el aumento o disminución en el volumen de producción acuicola</p> <p><b>Tipo</b></p> <p>Estratégico</p> <p><b>Dimensión</b></p> <p>Eficacia</p> <p><b>Alcance</b></p> <p>Resultados</p> <p><b>Método de Cálculo</b></p> <p>Es el Cociente de la Producción Actualizada en el Año Actual Entre la Producción Actualizada en el Año Base, Menos Uno; Multiplicado por Cien.</p> <p><b>Algoritmo</b></p> <p><math display="block">IPA = \frac{(PA_n - PA_0) \times 100}{PA_0}</math></p> <p>DONDE</p> <p>IPA = TASA DE VARIACION DE LA PRODUCCION ACUICOLA EN EL AÑO ACTUAL</p> <p>PA = PRODUCCION ACUICOLA EN EL AÑO ACTUAL</p> <p>PA_0 = PRODUCCION ACUICOLA EN EL AÑO BASE</p> <p><b>Valor Línea Base</b></p> <p>19 044 Toneladas (Peso Vivo) (Meta Inicial: 12.5%)</p> <p><b>Año Línea Base</b></p> <p>2012</p> <p><b>Periodicidad</b></p> <p>Anual</p> <p><b>Periodos/Metas</b></p> <p>1 = 4</p>	<p><b>Nombre</b></p> <p>Anuario Estadístico de Pesca y Acuicultura de la Conajepca.</p> <p><b>Área Responsable</b></p> <p>Supervisa / Conajepca</p> <p><b>Disponibilidad</b></p> <p>Pública</p> <p><b>Unidad de Análisis</b></p> <p>Toneladas (Peso Vivo)</p> <p><b>Cobertura y Desagregación Geográfica</b></p> <p>Estatal</p> <p><b>Periodicidad</b></p> <p>Anual</p> <p><b>Fecha de Publicación</b></p> <p>Segundo Semestre del Año Inicializado</p>	<p>Condiciones Hidrometeorológicas Adecuadas para Que Se Lleve a Cabo la Actividad Acuicola.</p> <p>Que Se dé el Consenso por Parte de los Productores y Demás Grupos Interesados.</p> <p>Que los Recursos Estén Disponibles en el Tiempo y Forma.</p> <p>Que Se Cuenten con los Canales de Comercialización Adecuados para la Producción.</p>

SECRETARÍA DE PLANEACIÓN Y FINANZAS



**Programa:** F005-Desarrollo Acuicola  
**Dependencia:** DF-Secretaría de Desarrollo Agropecuario, Forestal y Pesquero  
**Unidad Administrativa:** Subsecretaría de Pesca y Acuicultura  
**Actividad Institucional:** Iniciar a la Reconversión Productiva en Materia Agrícola, Pecuaria y Pesquera

**Finalidad:** Desarrollo Económico  
**Función:** Agropecuaria, Silvicultura, Pesca y Caza  
**Subfunción:** Acuicultura, Pesca y Caza

**Matriz de Marco Lógico Validada**

ID: DF-173093F005-135

Nivel	Objetivo	Indicador	Medio de Verificación	Supuesto
Componente	Productivos Acuicolas Apoyados con Equipo e Infraestructura para el Desarrollo Acuicola.	<p><b>Nombre:</b> Porcentaje de Solicitudes Atendidas con Respuesta a las Verificaciones</p> <p><b>Definición:</b> Este indicador muestra la Capacidad de Suplir la Demanda de Equipo e Infraestructura para el Desarrollo de las</p> <p><b>Tipo:</b> Gestión</p> <p><b>Dimensión:</b> Eficacia</p> <p><b>Ambito:</b> Productos</p> <p><b>Método de Cálculo:</b> Cociente Que Resulta de Dividir el Numero de Solicitudes Atendidas Entre el Total de Solicitudes de Recibidas.</p> <p><b>Algoritmo:</b> <math>(\frac{\text{NUMERO DE SOLICITUDES DE ATENDIDAS}}{\text{TOTAL DE SOLICITUDES DE RECIBIDAS}}) * 100</math> (AFAG 798P) "10"</p> <p><b>Valor Línea Base:</b> 50% de solicitudes atendidas</p> <p><b>Año Línea Base:</b> 2013</p> <p><b>Periodicidad:</b> Semestral</p> <p><b>Recurso/Méto:</b> 1 = 5, 2 = 45</p>	<p><b>Nombre:</b> Registros Internos (Padrones de Productores)</p> <p><b>Área Responsable:</b> Secretaría Subsecretaría de Pesca y Acuicultura / Dirección de Pesca</p> <p><b>Disponibilidad:</b> Pública</p> <p><b>Unidad de Análisis:</b> Solicitudes</p> <p><b>Cobertura y Desagregación Geográfica:</b> Estatal</p> <p><b>Periodicidad:</b> Semestral</p> <p><b>Fecha de Publicación:</b> Mes Inmediato Posterior al Semestre en Cuestión</p>	<p>Que los Recursos Estén Disponibles en Tiempo y Forma.</p> <p>Que los Productores Hagan Un Adecuado Uso del Apoyo Otorgado.</p> <p>Las organizaciones y/o productores cuenten con los requisitos establecidos en los programas.</p>

SECRETARÍA DE PLANEACIÓN Y FINANZAS



**Programa:** F005-Desarrollo Acuicola  
**Dependencia:** DF Secretaría de Desarrollo Agropecuario, Forestal y Pesquero

**Unidad Administrativa:** Subsecretaría de Pesca y Acuicultura  
**Actividad Institucional:** Impulso a la Reconversión Productiva en Meneo Agrícola, Pecuario y Pesquero

**Finalidad:** Desarrollo Económico  
**Función:** Agropecuaria, Silvicultura, Pesca y Caza  
**Subfunción:** Acuicultura, Pesca y Caza

Matriz de Marco Lógico Validada

ID: DF-173093F005-135

Nivel	Objetivo	Indicador	Medio de Verificación	Supuesto
Actividad	Impulso a la Acuicultura Rural -En Cooperación con la Federación-	<p><b>Nombre</b> Unidades de Producción Acuicola Aprobadas</p> <p><b>Definición</b> Este Indicador Medirá la Cantidad de Unidades de Producción Acuicola Que Reciben Apoyos Varios para el Desarrollo</p> <p><b>Tipo</b> Gestión</p> <p><b>Dimensión</b> Eficacia</p> <p><b>Ambito</b> Proceso</p> <p><b>Método de Cálculo</b> Se Completa con la Realización de 100 Unidades de Producción Acuicola Aprobadas</p> <p><b>Algoritmo</b> 2015 = 100 UNIDADES DE PRODUCCION ACUICOLA APROBADAS</p> <p><b>Valor Línea Base</b> 120 Unidades de Producción Acuicola Aprobadas (Datos preliminares) 2014</p> <p><b>Periodicidad</b> Trimestral</p> <p><b>Periodos/Metas</b> 1 = 0, 2 = 5, 3 = 20, 4 = 75</p>	<p><b>Nombre</b> Registros Internos (Padrones de Productores)</p> <p><b>Área Responsable</b> Solicitud / Subsecretaría de Pesca y Acuicultura / Dirección de Pesca</p> <p><b>Disponibilidad</b> Pública</p> <p><b>Unidad de Análisis</b> Unidades de Producción Aprobadas</p> <p><b>Cobertura y Desagregación Geográfica</b> Estatal</p> <p><b>Periodicidad</b> Trimestral</p> <p><b>Fecha de Publicación</b> Mes Inmediato Posterior Al Trimestre en Cuestion</p>	<p>Que los Recursos Estén Disponibles en Tiempo y Forma.</p> <p>Que Se Cuente con Personal con experiencia.</p> <p>Que Se de el Consentimiento Social Entre los Grupos Beneficiarios.</p> <p>Que los Productores Cumplan Con Los Requisitos para Acceder Al Apoyo.</p>



SECRETARÍA DE PLANEACIÓN Y FINANZAS



Programa: F005-Desarrollo Acuícola

Dependencia: DF Secretaría de Desarrollo Agropecuario, Forestal y Pesquero

Unidad Administrativa: Subsecretaría de Pesca y Acuicultura

Actividad Institucional: Impulso a la Reconversión Productiva en Materia Agrícola, Pecuaria y Pesquera

Finalidad: Desarrollo Económico  
 Función: Agropecuaria, Silvicultura, Pesca y Caza  
 Subfunción: Acuicultura, Pesca y Caza

Matriz de Marco Lógico Validada

ID: DF-173093F005-135

Nivel	Objetivo	Indicador	Medio de Verificación	Supuesto
Actividad	Mejoramiento Productivo de Embalses en Cooperación con la Federación	<p>Nombre: Organismos Sembrados en Cuadrante de Agua</p> <p>Definición: Este Indicador Muestra la Cantidad de Organismos Sembrados en los Diferentes Cuadrantes de Agua, para la Reproducción de</p> <p>Tipo: Gestión</p> <p>Dimensión: Eficacia</p> <p>Ambito: Proceso</p> <p>Medida de Cálculo: Se Cumpla con la Realización de 0.5 Millones de Organismos Sembrados.</p> <p>Algoritmo: 2015 * 4 son los cuadrantes sembrados</p> <p>Valor Línea Base: 4,444,444 organismos sembrados</p> <p>Año Línea Base: 2012</p> <p>Periodicidad: Trimestral</p> <p>Periodos/Meses: 1 = 0, 2 = 15, 3 = 25, 4 = 60</p>	<p>Nombre: Registros Insumos (Situciones del Programa)</p> <p>Año Responsable: Sedes / Subsecretaría de Pesca y Acuicultura / Dirección de Pesca y Acuicultura</p> <p>Disponibilidad: Pública</p> <p>Unidad de Análisis: Organismos Sembrados</p> <p>Cobertura y Desagregación Geográfica: Estatal</p> <p>Periodicidad: Trimestral</p> <p>Fecha de Publicación: Mes Inmediato Posterior Al Trimestre en Cuestión</p>	<p>Que los Recursos Estén Disponibles en Tiempo y Forma.</p> <p>Que Se Den las Condiciones Climatológicas Adecuadas</p> <p>Que Se de el Consenso Social Entre los Grupos Beneficiados.</p> <p>Que los Laboratorios Cuenten con Certificados Sanitarios.</p>



SECRETARÍA DE PLANEACIÓN Y FINANZAS



Programa: F005-Desarrollo Acuicola

Dependencia: DF Secretaría de Desarrollo Agropecuario, Forestal y Pesquero

Unidad Administrativa: Subsecretaría de Pesca y Acuicultura


Actividad Institucional: Impulso a la Reconversión Productiva en Materias Agrícolas, Pecuarias y Pesqueras

Objetivo: Desarrollo Económico  
 Función: Agropecuaria, Silvicultura, Pesca y Caza  
 Subfunción: Acuicultura, Pesca y Caza


Matriz de Marco Lógico Validada

ID: DF-173093F005-135

Nivel	Objetivo	Indicador	Medio de Verificación	Supuesto
Actividad	Producción de Crías de Tilapia y Especies Nativas (DROPA)	<p>Crías de Tilapia /100 Espacas Nativas Producidas</p> <p>Este Indicador Muestra la Cantidad de Crías Producidas en el Centro de Producción</p> <p>Gestión Eficacia</p> <p>Procesos</p> <p>Se Cumple con la Producción de 5.5 Millones de Crías Producidas</p>	<p>Registros Internos (Piscicultura-Jobs Narciso Rovérosa)</p> <p>Señales / Subsecretaría de Pesca y Acuicultura / Dirección de Acuicultura</p> <p>Publitas</p> <p>Crisis Producidas</p> <p>Estatal</p> <p>Trimestral</p> <p>Mes inmediato Posterior Al Trimestre en Cursación</p>	<p>Que los Recursos Estén Disponibles en Tiempo y Forma.</p> <p>Que Se Den las Condiciones Hidrometeorológicas Adecuadas</p> <p>Contar personal con experiencia</p> <p>El número de solicitudes se mantenga</p> <p>Instalaciones en condiciones óptimas</p>
	<p>Nombre</p> <p>Área Responsable</p> <p>Disponibilidad</p> <p>Unidad de Análisis</p> <p>Cobertura y Desagregación Geográfica</p> <p>Periodicidad</p> <p>Fecha de Publicación</p>	<p>Valor Línea Base 4,500,000 crías producidas</p> <p>Año Línea Base 2013</p> <p>Periodicidad Trimestral</p> <p>Periodo/Medida 1 = 25, 2 = 25, 3 = 25, 4 = 25</p>		



**Tabasco**  
cambia contigo



## **Gobierno del Estado de Tabasco**

---

**PROYECTO DE PRESUPUESTO GENERAL  
DE EGRESOS DEL ESTADO DE TABASCO  
PARA EL EJERCICIO FISCAL**

# **2015**

---

**TOMO IV  
DEPENDENCIAS DEL EJECUTIVO  
DEL ESTADO  
PARTE II**



**Gobierno del Estado de Tabasco**  
**Estrategia Programática 2015**

Fecha

DD	MM	AA
27	11	2014

ENTIDAD: ET Secretaría de Desarrollo Económico y Turismo

## 1. MISIÓN

Promover y fomentar el desarrollo económico del Estado de Tabasco a través de programas y servicios orientados preferentemente a las micros, pequeñas y medianas empresas (MIPYMES), para propiciar la conservación y generación de empleos permanentes y el bienestar de la población.

## 2. OBJETIVOS

1. Fortalecer el desarrollo industrial en el Estado de Tabasco.
2. Incrementar la inversión local, nacional e internacional mediante la promoción de las ventajas competitivas que ofrece nuestro Estado.
3. Establecer recintos fiscalizados estratégicos en el estado para atraer inversión extranjera que permita incrementar las exportaciones de Tabasco.
4. Incrementar el apoyo a cámaras y organismos empresariales para coadyuvar en el crecimiento de sus sectores.
5. Incrementar la generación de empleos de calidad mediante el impulso integral a las Micro, Pequeñas y Medianas Empresas del Estado.
6. Incrementar la competitividad de la economía estatal a través de la disminución de costos y tiempos para el establecimiento de actividades productivas.
7. Ampliar la cobertura de programas y fondos de financiamiento a las MiPymes.
8. Incrementar la competitividad de la entidad a través de la Mejora Regulatoria y la simplificación de trámites administrativos vinculados a la producción.
9. Incrementar los apoyos para impulsar la organización social y productiva de los artesanos de Tabasco.
10. Establecer programas de promoción y atracción de inversiones productivas directas que incidan en el desarrollo, fomento y preservación de la actividad artesanal en Tabasco.
11. Ampliar la capacidad del sistema de abasto y logística que contribuya a la seguridad alimentaria de la población tabasqueña.
12. Establecer un programa de desarrollo de proveedores para el abasto popular a fin de apoyar a los productores locales.
13. Incrementar la eficiencia y rentabilidad de las empresas tabasqueñas.
14. Construir el Sistema Estatal de Información de Mercados (SEIM).
15. Ampliar la capacidad del Sistema de Abasto y Logística del Estado de Tabasco.
16. Reactivar y dinamizar el mercado interno.
17. Incrementar la oferta exportable del Estado.
18. Incorporar tecnología, investigación e innovación tanto en sus organizaciones como en sus procesos productivos para incentivar la atracción y permanencia de inversiones en el Estado.
19. Integrar la información económica, estadística del Estado de Tabasco, teniendo como base, información veraz, útil y oportuna; que cumplan con los estándares internacionales de calidad.
20. Modernización de la infraestructura tecnológica mejorando los tiempos de respuesta y disminuyendo costos por uso de equipo obsoleto en las áreas de fomento a la producción de la administración pública estatal.
21. Incrementar el número de vacantes de calidad que se ofertan en el Servicio Nacional de Empleo Tabasco (SNET).
22. Incrementar las acciones de promoción y publicidad de los programas y servicios del SNET, como modo de combate a la falta de oportunidades y motor de empuje hacia el progreso económico y productivo del estado de Tabasco.
23. Implementar, el modelo nacional de ventanilla única, para la atención y/o canalización de los solicitantes de empleo que facilite la colocación de población marginada en todo el Estado.
24. En alianza entre gobierno e iniciativa privada desarrollar los productos y servicios turísticos sustentables, de negocios, naturaleza y cultura de la entidad, impulsando al mismo tiempo la profesionalización de los prestadores de servicios turísticos y la promoción dirigida al mercado estratégico, con el fin de incrementar la competitividad del destino con un crecimiento ordenado y regulado por las leyes y reglamento de la materia.

### 3. LÍNEAS ESTRATÉGICAS DE ACCIÓN INSTITUCIONAL

#### 1. RECUPERAR LA ECONOMÍA ORIGINAL.

Impulsando la actividad económica en el campo vinculándola a la agroindustria; fomentando el turismo asociado con naturaleza y cultura mediante nuestra herencia arqueológica, aprovechando la plataforma que representa el turismo de negocios.

#### 2. REPLANTEAR LA RELACIÓN CON PEMEX.

Viendo a PEMEX como cliente, instrumentando una verdadera estrategia para el desarrollo de proveedores y contratistas de la industria petrolera; y ver a PEMEX como socio, emprendiendo proyectos de gran envergadura en sociedad, como por ejemplo, el desarrollo del tercer tren de cogeneración de electricidad a partir de gas, de la planta de Nuevo PEMEX.

#### 3. IMPULSAR LA NUEVA ECONOMÍA.

Elementos centrales de esta línea son las iniciativas de convertir a Villahermosa en ciudad del conocimiento y de la salud. Impulsando proyectos que aprovechen el agua productivamente, más allá de su uso en la ganadería y agricultura; negocios vinculados a energías renovables, así como la innovación, uso de tecnología y vinculación con instituciones académicas e investigación, asociaciones, entre otros.

### 4. PRINCIPALES PROGRAMAS Y PROYECTOS

- \* Programa para Elevar la Competitividad y las Capacidades Tecnológicas de las MiPYMES.
- \* Aportación del Gobierno del Estado para la Operación del Fondo Nacional Emprendedor.
- \* Convenios para Coordinar Programas para el Desarrollo de Micro, Pequeñas y Medianas Empresas de Tecnologías de la Información. \* Aportación Federal al Convenio con la Secretaría de Economía para Coordinar el Programa PROSOFT para el Desarrollo de Micro, Pequeñas y Medianas Empresas de Tecnologías de la Información.
- \* Convenio con la Secretaría de Economía para Coordinar el Programa de Competitividad en Logística y Centrales de Abasto (PROLOGYCA).
- \* Fomento de Actividades Científicas, Tecnológicas y de Innovación en la Entidad (Convenio SDET-AMSDE-CONACYT).
- \* Programa de Formación Empresarial.
- \* Programa para el Fortalecimiento Industrial de Tabasco.
- \* Programa de Promoción Nacional e Internacional del Estado de Tabasco.
- \* Campaña de Promoción de Productos Tabasqueños.
- \* Rescate de mercados públicos.
- \* Aportación Estatal al Convenio Tripartita de la Campaña Nacional de Promoción y Publicidad Turística del Estado.
- \* Feria Tabasco 2015.
- \* Exposiciones para Ferias Nacionales e Internacionales.
- \* Material Promocional para difundir los atractivos turísticos del Estado.
- \* Proyecto Mundo Maya.
- \* Convenio de Desarrollo de Material Promocional Tripartita.
- \* Registro nacional de Turismo.
- \* Programa de atención al turista.
- \* Programa Integral de Capacitación y Competitividad Turística.
- \* Programa de Certificaciones Turísticas.
- \* Programa de Capacitación a Prestadores de Servicios Turísticos.
- \* Programa Conociendo mi Entidad y sus Centros Turísticos.
- \* Programa de Cultura Turística Infantil.
- \* Programa de Promoción de la Cultura Turística.
- \* Proyecto de Investigación Turística.
- \* Proyecto de Actualización de la Ley de Turismo Estatal.
- \* Implementación de la manifestación de impacto regulatorio.
- \* Certificación de los procesos con estándar internacional.
- \* Promoción y Difusión Estratégica del Desarrollo Económico del Estado.
- \* Adquisición y Mantenimiento de Bienes de Tecnologías de información.
- \* ACCINTEC.

### 5. PERSPECTIVA DE GENERO

Desarrollo de calificaciones para el mercado laboral en las mujeres, los jóvenes y los grupos vulnerables.  
Programa de Inclusión de Personas con Discapacidad al Desarrollo Económico y Social.  
Hombres: 8349 Mujeres: 12696

Con los apoyos de ACCINTEC se benefician a mujeres microempresarias  
Durante la Fena Tabasco 2015 se beneficiarán empresas tabasqueñas de proveeduría  
Con el Programa de Formación Empresarial se beneficiaran a las mujeres que buscan emprender o mejorar su negocio  
Hombres:15,357 Mujeres:18,789

**6. ACCIONES MAS RELEVANTES**

- \* Desarrollo de redes de proveeduría en productos, servicios y procesos turísticos innovadores.
- \* Programa de formación de consultores y empresas integradoras sociales.
- \* Desarrollo de las MIPYMES estratégicas regionales.
- \* Sistema de abasto (mercados públicos municipales).
- \* Festivales culturales regionales.
- \* Desarrollo y posicionamiento de productos típicos tabasqueños.
- \* Pro el desarrollo del puerto de Frontera Tabasco.
- \* Desarrollo de proveedores para la industria petrolera del sureste.
- \* Desarrollo de PYMES innovadoras en el Estado de Tabasco.
- \* Programa de formación de empresarios financieros.
- \* Programa Integral de Mejora Regulatoria.
- \* Promover la marca Tabasco El Edén de México.

**7. METAS**

- \* Mejorar la posición competitiva del Estado.
- \* Atraer inversiones nacionales e internacionales.
- \* Mejorar los tiempos de aperturas de empresas.
- \* Integrar la información económica y estadística del Estado de Tabasco.
- \* Incrementar a las empresas beneficiadas con financiamiento.
- \* Firmar convenios con la academia en materia de innovación.
- \* Fortalecer la industria local.
- \* Apoyar a las cámaras y organismos empresariales.
- \* Mejora en la infraestructura de los mercados públicos.
- \* Incrementar los empleos formales.
- \* Incentivar a los artesanos.
- \* Garantizar el abasto y lograr la seguridad alimentaria de los tabasqueños.
- \* Apoyo a la comercialización de los productos tabasqueños a nivel regional, nacional e internacional.
- \* Promover la imagen del Estado en materia turística.
- \* Mejorar la infraestructura turística.



**PROYECTO DE PRESUPUESTO GENERAL DE EGRESOS PARA EL EJERCICIO FISCAL 2015  
RESUMEN POR DESTINO DEL GASTO**

ET - Secretaría de Desarrollo Económico y Turismo

CAPITULO	TIPO DE GASTO		DEUDA PUBLICA	TOTAL GENERAL
	GASTO CORRIENTE	GASTO DE INVERSION		
1000	59,739,978.93	0.00	0.00	59,739,978.93
2000	5,138,132.00	0.00	0.00	5,138,132.00
3000	22,479,609.00	0.00	0.00	22,479,609.00
4000	217,370,240.56	0.00	0.00	217,370,240.56
7000	116,201,042.10	0.00	0.00	116,201,042.10
8000	5,423,177.90	0.00	0.00	5,423,177.90
<b>TOTAL GENERAL</b>	<b>426,352,188.49</b>	<b>0.00</b>	<b>0.00</b>	<b>426,352,188.49</b>



PROYECTO DE PRESUPUESTO GENERAL DE EGRESOS PARA EL EJERCICIO  
CLASIFICACIÓN FUNCIONAL Y PROGRAMÁTICA POR OBJETO DEL GASTO

ET - Secretaría de Desarrollo Económico y Turismo

FUENTE DE FINANCIAMIENTO				
PROCEDENCIA	GASTO	GASTO DE	DEUDA PUBLICA	TOTAL GENERAL
CAPITULO	CORRIENTE	INVERSION		
CONCEPTO				
PARTIDA GENERAL				
<b>Recursos Fiscales</b>	<b>320,269,205.69</b>	<b>0.00</b>	<b>0.00</b>	<b>320,269,205.69</b>
<b>Participaciones</b>	<b>282,362,571.69</b>	<b>0.00</b>	<b>0.00</b>	<b>282,362,571.69</b>
1000	56,729,728.93	0.00	0.00	56,729,728.93
1100	20,070,654.00	0.00	0.00	20,070,654.00
110	20,070,654.00	0.00	0.00	20,070,654.00
1200	6,489,250.00	0.00	0.00	6,489,250.00
121	6,489,250.00	0.00	0.00	6,489,250.00
1300	20,708,573.00	0.00	0.00	20,708,573.00
131	1,300,752.00	0.00	0.00	1,300,752.00
132	7,081,297.00	0.00	0.00	7,081,297.00
136	12,326,524.00	0.00	0.00	12,326,524.00
1400	2,570,710.40	0.00	0.00	2,570,710.40
141	2,541,864.00	0.00	0.00	2,541,864.00
146	28,846.40	0.00	0.00	28,846.40
1500	3,503,820.00	0.00	0.00	3,503,820.00
152	131,700.00	0.00	0.00	131,700.00
156	2,772,120.00	0.00	0.00	2,772,120.00
159	600,000.00	0.00	0.00	600,000.00
1600	1,106,237.53	0.00	0.00	1,106,237.53
161	1,106,237.53	0.00	0.00	1,106,237.53
1700	2,280,684.00	0.00	0.00	2,280,684.00
171	2,280,684.00	0.00	0.00	2,280,684.00
2000	2,262,307.00	0.00	0.00	2,262,307.00
2100	557,000.00	0.00	0.00	557,000.00
211	240,000.00	0.00	0.00	240,000.00
214	120,000.00	0.00	0.00	120,000.00
215	87,000.00	0.00	0.00	87,000.00
216	110,000.00	0.00	0.00	110,000.00
2200	120,000.00	0.00	0.00	120,000.00
221	120,000.00	0.00	0.00	120,000.00
2400	128,040.00	0.00	0.00	128,040.00
241	5,040.00	0.00	0.00	5,040.00
246	75,000.00	0.00	0.00	75,000.00
249	48,000.00	0.00	0.00	48,000.00
2600	1,100,000.00	0.00	0.00	1,100,000.00
261	1,100,000.00	0.00	0.00	1,100,000.00
2700	181,267.00	0.00	0.00	181,267.00
271	181,267.00	0.00	0.00	181,267.00
2900	156,000.00	0.00	0.00	156,000.00
292	12,000.00	0.00	0.00	12,000.00
296	24,000.00	0.00	0.00	24,000.00
3000	120,000.00	0.00	0.00	120,000.00
3100	10,636,384.00	0.00	0.00	10,636,384.00
311	4,824,000.00	0.00	0.00	4,824,000.00
311	3,600,000.00	0.00	0.00	3,600,000.00
313	192,000.00	0.00	0.00	192,000.00
314	840,000.00	0.00	0.00	840,000.00
317	150,000.00	0.00	0.00	150,000.00
318	42,000.00	0.00	0.00	42,000.00
3200	2,010,000.00	0.00	0.00	2,010,000.00
322	1,800,000.00	0.00	0.00	1,800,000.00
323	162,000.00	0.00	0.00	162,000.00





PROYECTO DE PRESUPUESTO GENERAL DE EGRESOS PARA EL EJERCICIO  
CLASIFICACIÓN FUNCIONAL Y PROGRAMÁTICA POR OBJETO DEL GASTO

ET - Secretaría de Desarrollo Económico y Turismo

FUENTE DE FINANCIAMIENTO				
PROCEDENCIA	GASTO	GASTO DE	DEUDA PÚBLICA	TOTAL GENERAL
CAPÍTULO	CORRIENTE	INVERSIÓN		
CONCEPTO				
PARTIDA GENERAL				
329	48,000.00	0.00	0.00	48,000.00
<b>3300</b>	<b>179,000.00</b>	<b>0.00</b>	<b>0.00</b>	<b>179,000.00</b>
334	80,000.00	0.00	0.00	80,000.00
336	99,000.00	0.00	0.00	99,000.00
<b>3400</b>	<b>85,000.00</b>	<b>0.00</b>	<b>0.00</b>	<b>85,000.00</b>
345	85,000.00	0.00	0.00	85,000.00
<b>3500</b>	<b>332,000.00</b>	<b>0.00</b>	<b>0.00</b>	<b>332,000.00</b>
352	10,000.00	0.00	0.00	10,000.00
355	300,000.00	0.00	0.00	300,000.00
357	12,000.00	0.00	0.00	12,000.00
359	10,000.00	0.00	0.00	10,000.00
<b>3700</b>	<b>883,200.00</b>	<b>0.00</b>	<b>0.00</b>	<b>883,200.00</b>
371	540,000.00	0.00	0.00	540,000.00
375	246,000.00	0.00	0.00	246,000.00
376	90,000.00	0.00	0.00	90,000.00
379	7,200.00	0.00	0.00	7,200.00
<b>3800</b>	<b>606,000.00</b>	<b>0.00</b>	<b>0.00</b>	<b>606,000.00</b>
382	6,000.00	0.00	0.00	6,000.00
383	60,000.00	0.00	0.00	60,000.00
384	300,000.00	0.00	0.00	300,000.00
385	240,000.00	0.00	0.00	240,000.00
<b>3900</b>	<b>1,717,184.00</b>	<b>0.00</b>	<b>0.00</b>	<b>1,717,184.00</b>
392	140,000.00	0.00	0.00	140,000.00
395	6,000.00	0.00	0.00	6,000.00
398	1,571,184.00	0.00	0.00	1,571,184.00
<b>4000</b>	<b>197,192,906.56</b>	<b>0.00</b>	<b>0.00</b>	<b>197,192,906.56</b>
<b>4300</b>	<b>4,380,328.56</b>	<b>0.00</b>	<b>0.00</b>	<b>4,380,328.56</b>
439	4,380,328.56	0.00	0.00	4,380,328.56
<b>4400</b>	<b>192,812,578.00</b>	<b>0.00</b>	<b>0.00</b>	<b>192,812,578.00</b>
441	192,812,578.00	0.00	0.00	192,812,578.00
<b>7000</b>	<b>15,541,245.00</b>	<b>0.00</b>	<b>0.00</b>	<b>15,541,245.00</b>
<b>7900</b>	<b>15,541,245.00</b>	<b>0.00</b>	<b>0.00</b>	<b>15,541,245.00</b>
799	15,541,245.00	0.00	0.00	15,541,245.00
<b>Recuperaciones</b>	<b>37,926,634.00</b>	<b>0.00</b>	<b>0.00</b>	<b>37,926,634.00</b>
<b>1000</b>	<b>3,010,250.00</b>	<b>0.00</b>	<b>0.00</b>	<b>3,010,250.00</b>
1200	2,210,250.00	0.00	0.00	2,210,250.00
121	2,210,250.00	0.00	0.00	2,210,250.00
<b>1500</b>	<b>800,000.00</b>	<b>0.00</b>	<b>0.00</b>	<b>800,000.00</b>
159	800,000.00	0.00	0.00	800,000.00
<b>2000</b>	<b>2,395,825.00</b>	<b>0.00</b>	<b>0.00</b>	<b>2,395,825.00</b>
<b>2100</b>	<b>1,012,825.00</b>	<b>0.00</b>	<b>0.00</b>	<b>1,012,825.00</b>
211	165,825.00	0.00	0.00	165,825.00
212	12,000.00	0.00	0.00	12,000.00
214	110,000.00	0.00	0.00	110,000.00
215	700,000.00	0.00	0.00	700,000.00
216	25,000.00	0.00	0.00	25,000.00
<b>2200</b>	<b>900,000.00</b>	<b>0.00</b>	<b>0.00</b>	<b>900,000.00</b>
221	900,000.00	0.00	0.00	900,000.00
<b>2400</b>	<b>20,000.00</b>	<b>0.00</b>	<b>0.00</b>	<b>20,000.00</b>
246	10,000.00	0.00	0.00	10,000.00
249	10,000.00	0.00	0.00	10,000.00
<b>2600</b>	<b>200,000.00</b>	<b>0.00</b>	<b>0.00</b>	<b>200,000.00</b>



PROYECTO DE PRESUPUESTO GENERAL DE EGRESOS PARA EL EJERCICIO  
CLASIFICACIÓN FUNCIONAL Y PROGRAMÁTICA POR OBJETO DEL GASTO

ET - Secretaría de Desarrollo Económico y Turismo

FUENTE DE FINANCIAMIENTO	GASTO	GASTO DE	DEUDA PÚBLICA	TOTAL GENERAL
PROCEDENCIA	CORRIENTE	INVERSIÓN		
CAPÍTULO				
CONCEPTO				
PARTIDA GENERAL				
261	200,000.00	0.00	0.00	200,000.00
2700	750,000.00	0.00	0.00	750,000.00
271	750,000.00	0.00	0.00	750,000.00
2900	13,000.00	0.00	0.00	13,000.00
294	10,000.00	0.00	0.00	10,000.00
299	3,000.00	0.00	0.00	3,000.00
3000	11,843,225.00	0.00	0.00	11,843,225.00
3100	5,000.00	0.00	0.00	5,000.00
318	5,000.00	0.00	0.00	5,000.00
3200	1,491,080.00	0.00	0.00	1,491,080.00
323	1,355,000.00	0.00	0.00	1,355,000.00
327	90,000.00	0.00	0.00	90,000.00
329	46,080.00	0.00	0.00	46,080.00
3300	2,268,016.00	0.00	0.00	2,268,016.00
331	508,080.00	0.00	0.00	508,080.00
332	300,000.00	0.00	0.00	300,000.00
333	450,000.00	0.00	0.00	450,000.00
336	309,936.00	0.00	0.00	309,936.00
338	700,000.00	0.00	0.00	700,000.00
3400	70,000.00	0.00	0.00	70,000.00
344	70,000.00	0.00	0.00	70,000.00
3500	1,486,000.00	0.00	0.00	1,486,000.00
352	6,000.00	0.00	0.00	6,000.00
355	80,000.00	0.00	0.00	80,000.00
358	1,400,000.00	0.00	0.00	1,400,000.00
3600	150,000.00	0.00	0.00	150,000.00
365	150,000.00	0.00	0.00	150,000.00
3700	10,000.00	0.00	0.00	10,000.00
371	10,000.00	0.00	0.00	10,000.00
3800	6,363,129.00	0.00	0.00	6,363,129.00
382	1,758,129.00	0.00	0.00	1,758,129.00
383	10,000.00	0.00	0.00	10,000.00
384	4,580,000.00	0.00	0.00	4,580,000.00
385	15,000.00	0.00	0.00	15,000.00
4000	20,177,334.00	0.00	0.00	20,177,334.00
4400	1,800,000.00	0.00	0.00	1,800,000.00
441	1,800,000.00	0.00	0.00	1,800,000.00
4600	18,377,334.00	0.00	0.00	18,377,334.00
461	18,377,334.00	0.00	0.00	18,377,334.00
Recursos Federales	104,082,975.00	0.00	0.00	104,082,975.00
Fondo Emprendedor	59,445,360.10	0.00	0.00	59,445,360.10
7000	59,445,360.10	0.00	0.00	59,445,360.10
7900	59,445,360.10	0.00	0.00	59,445,360.10
799	59,445,360.10	0.00	0.00	59,445,360.10
Programa para el Desarrollo de la Industria de Software (Prosefti)	5,173,177.90	0.00	0.00	5,173,177.90
8000	5,173,177.90	0.00	0.00	5,173,177.90
8500	5,173,177.90	0.00	0.00	5,173,177.90
851	5,173,177.90	0.00	0.00	5,173,177.90
Competitividad en Logística y Centrales de Abasto (Prologyca)	6,000,000.00	0.00	0.00	6,000,000.00
7000	6,000,000.00	0.00	0.00	6,000,000.00
7900	6,000,000.00	0.00	0.00	6,000,000.00



PROYECTO DE PRESUPUESTO GENERAL DE EGRESOS PARA EL EJERCICIO  
CLASIFICACIÓN FUNCIONAL Y PROGRAMÁTICA POR OBJETO DEL GASTO

ET - Secretaría de Desarrollo Económico y Turismo

FUENTE DE FINANCIAMIENTO				
PROCEDENCIA	GASTO	GASTO DE	DEUDA PÚBLICA	TOTAL GENERAL
CAPÍTULO	CORRIENTE	INVERSIÓN		
CONCEPTO				
PARTIDA GÉNÉRICA				
799	6,000,000.00	0.00	0.00	6,000,000.00
Programa para el Desarrollo Regional Turístico Sustentable	35,214,437.00	0.00	0.00	35,214,437.00
7000	35,214,437.00	0.00	0.00	35,214,437.00
7900	35,214,437.00	0.00	0.00	35,214,437.00
799	35,214,437.00	0.00	0.00	35,214,437.00
Fortalecimiento en las Entidades Federativas de las Capacidades Científicas, Tecnológicas y de Innovación,	250,000.00	0.00	0.00	250,000.00
8000	250,000.00	0.00	0.00	250,000.00
8500	250,000.00	0.00	0.00	250,000.00
851	250,000.00	0.00	0.00	250,000.00
Total General:	626,352,180.49	0.00	0.00	626,352,180.49



PROYECTO DE PRESUPUESTO GENERAL DE EGRESOS PARA EL EJERCICIO  
CLASIFICACIÓN PROGRAMÁTICA POR OBJETO DE GASTO

ENTIDAD CAPÍTULO PROGRAMA PRESUPUESTARIO CUENTA	GASTO CORRIENTE	GASTO DE INVERSIÓN	DEUDA PÚBLICA	PRESUPUESTO
<b>Secretaría de Desarrollo Económico y Turismo</b>	<b>426,352,180.49</b>	<b>0.00</b>	<b>0.00</b>	<b>426,352,180.49</b>
<b>Servicios Personales</b>	<b>59,739,978.93</b>	<b>0.00</b>	<b>0.00</b>	<b>59,739,978.93</b>
<b>Apoyo Turístico</b>	<b>3,010,250.00</b>	<b>0.00</b>	<b>0.00</b>	<b>3,010,250.00</b>
Honorarios	2,210,250.00	0.00	0.00	2,210,250.00
Otras Prestaciones	800,000.00	0.00	0.00	800,000.00
<b>Gastos de Administración</b>	<b>56,729,728.93</b>	<b>0.00</b>	<b>0.00</b>	<b>56,729,728.93</b>
Sueldos Base	20,070,454.00	0.00	0.00	20,070,454.00
Honorarios	6,489,250.00	0.00	0.00	6,489,250.00
Prima Quinquenal por Años de Servicio Efectivos Prestados	1,300,752.00	0.00	0.00	1,300,752.00
Primas de Vacaciones y Dominical	760,132.00	0.00	0.00	760,132.00
Aguinaldo o Gratificación de Fin de Año	5,774,815.00	0.00	0.00	5,774,815.00
Otras Gratificación de Fin de Año	546,350.00	0.00	0.00	546,350.00
Compensaciones	12,326,524.00	0.00	0.00	12,326,524.00
Aportaciones de Seguridad Social Contractuales	2,541,864.00	0.00	0.00	2,541,864.00
Cuotas para el Seguro de Vida del Personal Civil	28,846.40	0.00	0.00	28,846.40
Indemnizaciones por Accidentes en el Trabajo	131,700.00	0.00	0.00	131,700.00
Prestaciones Establecidas por Condiciones Generales de Trabajo o Contratos Colectivos de Trabajo	2,772,120.00	0.00	0.00	2,772,120.00
Otras Prestaciones	600,000.00	0.00	0.00	600,000.00
Incrementos a las Percepciones	1,106,237.53	0.00	0.00	1,106,237.53
Estímulos Al Personal Operativo	2,280,684.00	0.00	0.00	2,280,684.00
<b>Materiales y Suministros</b>	<b>5,138,132.00</b>	<b>0.00</b>	<b>0.00</b>	<b>5,138,132.00</b>
<b>Apoyo Turístico</b>	<b>2,895,825.00</b>	<b>0.00</b>	<b>0.00</b>	<b>2,895,825.00</b>
Materiales y Útiles de Oficina	163,825.00	0.00	0.00	163,825.00
Equipos Menores de Oficina	2,000.00	0.00	0.00	2,000.00
Materiales y Útiles de Impresión y Reproducción	12,000.00	0.00	0.00	12,000.00
Materiales y Útiles Consumibles para el Procesamiento en Equipos y Bienes Informáticos	110,000.00	0.00	0.00	110,000.00
Material Impreso	700,000.00	0.00	0.00	700,000.00
Material de Limpieza	25,000.00	0.00	0.00	25,000.00
Productos Alimenticios para el Personal Derivado de	900,000.00	0.00	0.00	900,000.00



PROYECTO DE PRESUPUESTO GENERAL DE EGRESOS PARA EL EJERCICIO  
CLASIFICACIÓN PROGRAMÁTICA POR OBJETO DE GASTO

ENTIDAD CAPÍTULO PROGRAMA PRESUPUESTARIO CUENTA	GASTO CORRIENTE	GASTO DE INVERSION	DEUDA PUBLICA	PRESUPUESTO
Actividades Extraordinarias				
Material Eléctrico y Electrónico	10,000.00	0.00	0.00	10,000.00
Otros Materiales y Artículos de Construcción y Reparación	10,000.00	0.00	0.00	10,000.00
Combustibles, Lubricantes y Aditivos para Vehículos Terrestres, Aéreos, Marítimos, Lacustres y Fluviales Destinados a Servicios Administrativos	200,000.00	0.00	0.00	200,000.00
Vestuario y Uniformes	750,000.00	0.00	0.00	750,000.00
Refacciones y Accesorios para Equipo de Cómputo y Telecomunicaciones	10,000.00	0.00	0.00	10,000.00
Refacciones y Accesorios Menores Otros Bienes Muebles	3,000.00	0.00	0.00	3,000.00
<b>Gastos de Administración</b>	<b>2,242,307.00</b>	<b>0.00</b>	<b>0.00</b>	<b>2,242,307.00</b>
Materiales y Útiles de Oficina	240,000.00	0.00	0.00	240,000.00
Materiales y Útiles Consumibles para el Procesamiento en Equipos y Bienes Informáticos	120,000.00	0.00	0.00	120,000.00
Material de Apoyo Informativo	15,000.00	0.00	0.00	15,000.00
Material Impreso	72,000.00	0.00	0.00	72,000.00
Material de Limpieza	110,000.00	0.00	0.00	110,000.00
Productos Alimenticios para el Personal en las Instalaciones de las Dependencias y Entidades	60,000.00	0.00	0.00	60,000.00
Productos Alimenticios para el Personal Derivado de Actividades Extraordinarias	60,000.00	0.00	0.00	60,000.00
Productos Minerales No Metálicos	5,040.00	0.00	0.00	5,040.00
Material Eléctrico y Electrónico	75,000.00	0.00	0.00	75,000.00
Otros Materiales y Artículos de Construcción y Reparación	48,000.00	0.00	0.00	48,000.00
Combustibles, Lubricantes y Aditivos para Vehículos Terrestres, Aéreos, Marítimos, Lacustres y Fluviales Destinados a Servicios Administrativos	1,100,000.00	0.00	0.00	1,100,000.00
Vestuario y Uniformes	181,267.00	0.00	0.00	181,267.00
Refacciones y Accesorios Menores de Edificios	12,000.00	0.00	0.00	12,000.00
Refacciones y Accesorios para Equipo de Cómputo y Telecomunicaciones	24,000.00	0.00	0.00	24,000.00
Refacciones y Accesorios Menores de Equipo de Transporte	120,000.00	0.00	0.00	120,000.00
<b>Servicios Generales</b>	<b>22,479,609.00</b>	<b>0.00</b>	<b>0.00</b>	<b>22,479,609.00</b>
<b>Apoyo Turístico</b>	<b>11,843,225.00</b>	<b>0.00</b>	<b>0.00</b>	<b>11,843,225.00</b>
Servicio Postal	5,000.00	0.00	0.00	5,000.00
Arrendamiento de Equipo y Bienes Informáticos	5,000.00	0.00	0.00	5,000.00



PROYECTO DE PRESUPUESTO GENERAL DE EGRESOS PARA EL EJERCICIO  
CLASIFICACIÓN PROGRAMÁTICA POR OBJETO DE GASTO

ENTIDAD CAPÍTULO PROGRAMA PRESUPUESTARIO CUENTA	GASTO CORRIENTE	GASTO DE INVERSIÓN	DEUDA PÚBLICA	PREV. FUERTE
Arrendamiento de Mobiliario	1,350,000.00	0.00	0.00	1,350,000.00
Patentes, Derechos de Autor, Regalías y Otros	90,000.00	0.00	0.00	90,000.00
Arrendamiento de Sustancias y Productos Químicos	46,080.00	0.00	0.00	46,080.00
Otras Asesoría para la Operación de Programas	508,080.00	0.00	0.00	508,080.00
Servicios Profesionales Especializados en Arquitectura, Ingeniería y Actividades Relacionadas	300,000.00	0.00	0.00	300,000.00
Servicios de Desarrollo de Aplicaciones Informáticas.	450,000.00	0.00	0.00	450,000.00
Otros Servicios Comerciales	3,800.00	0.00	0.00	3,800.00
Impresión y Elaboración de Material Informativo Derivado de la Operación y Administración de las Dependencias y Entidades	306,136.00	0.00	0.00	306,136.00
Servicios de Vigilancia	700,000.00	0.00	0.00	700,000.00
Seguros de Responsabilidad Patrimonial del Estado	70,000.00	0.00	0.00	70,000.00
Mantenimiento y Conservación de Mobiliario y Equipo de Administración	6,000.00	0.00	0.00	6,000.00
Mantenimiento y Conservación de Vehículos Terrestres, Aéreos, Marítimos, Lacustres y Fluviales	80,000.00	0.00	0.00	80,000.00
Servicios de Lavandería, Limpieza e Higiene	1,400,000.00	0.00	0.00	1,400,000.00
Servicios de la Industria Fílmica, del Sonido y del Video	150,000.00	0.00	0.00	150,000.00
Pasajes Aéreos Nacionales para Servidores Públicos de Mando en el Desempeño de Comisiones y Funciones Oficiales	10,000.00	0.00	0.00	10,000.00
Gastos de Orden Social	1,758,129.00	0.00	0.00	1,758,129.00
Congresos y Convenciones	10,000.00	0.00	0.00	10,000.00
Exposiciones	4,580,000.00	0.00	0.00	4,580,000.00
Gastos para Alimentación de Servidores Públicos de Mando	15,000.00	0.00	0.00	15,000.00
<b>Gastos de Administración</b>	<b>10,636,384.00</b>	<b>0.00</b>	<b>0.00</b>	<b>10,636,384.00</b>
Energía Eléctrica	3,600,000.00	0.00	0.00	3,600,000.00
Servicios de Agua	192,000.00	0.00	0.00	192,000.00
Servicio Telefónica Convencional	840,000.00	0.00	0.00	840,000.00
Servicios de Conducción de Señales Analógicas y Digitales	150,000.00	0.00	0.00	150,000.00
Servicio Postal	42,000.00	0.00	0.00	42,000.00
Alquiler de Edificios y Locales	1,800,000.00	0.00	0.00	1,800,000.00
Arrendamiento de Equipo y Bienes Informáticos	90,000.00	0.00	0.00	90,000.00
Arrendamiento de Mobiliario	72,000.00	0.00	0.00	72,000.00



PROYECTO DE PRESUPUESTO GENERAL DE EGRESOS PARA EL EJERCICIO  
CLASIFICACIÓN PROGRAMÁTICA POR OBJETO DE GASTO

ENTIDAD CAPÍTULO PROGRAMA PRESUPUESTARIO CUENTA	GASTO CORRIENTE	GASTO DE INVERSIÓN	DEUDA PÚBLICA	TOTAL PRESUPUESTO
Otros Arrendamientos	48,000.00	0.00	0.00	48,000.00
Servicios para Capacitación a Servidores Públicos	80,000.00	0.00	0.00	80,000.00
Servicios Relacionados con Traducciones	60,000.00	0.00	0.00	60,000.00
Impresión y Elaboración de Material Informativo Derivado de la Operación y Administración de las Dependencias y Entidades	24,000.00	0.00	0.00	24,000.00
Información en Medios Masivos Derivada de la Operación y Administración de las Dependencias y Entidades	15,000.00	0.00	0.00	15,000.00
Seguro de Bienes Patrimoniales	85,000.00	0.00	0.00	85,000.00
Mantenimiento y Conservación de Mobiliario y Equipo de Administración	10,000.00	0.00	0.00	10,000.00
Mantenimiento y Conservación de Vehículos Terrestres, Aéreos, Marítimos, Lacustres y Fluviales	300,000.00	0.00	0.00	300,000.00
Mantenimiento y Conservación de Maquinaria y Equipo	12,000.00	0.00	0.00	12,000.00
Servicios de Jardinería y Fumigación	10,000.00	0.00	0.00	10,000.00
Pasajes Aéreos Nacionales para Servidores Públicos de Mando en el Desempeño de Comisiones y Funciones Oficiales	420,000.00	0.00	0.00	420,000.00
Pasajes Aéreos Internacionales para Servidores Públicos en el Desempeño de Comisiones y Funciones Oficiales	120,000.00	0.00	0.00	120,000.00
Viáticos Nacionales para Servidores Públicos en el Desempeño de Funciones Oficiales	246,000.00	0.00	0.00	246,000.00
Viáticos en el Extranjero para Servidores Públicos en el Desempeño de Comisiones y Funciones Oficiales	90,000.00	0.00	0.00	90,000.00
Peajes y Estacionamientos de Vehículos	7,200.00	0.00	0.00	7,200.00
Gastos de Orden Social	6,000.00	0.00	0.00	6,000.00
Congresos y Convenciones	60,000.00	0.00	0.00	60,000.00
Exposiciones	300,000.00	0.00	0.00	300,000.00
Gastos para Alimentación de Servidores Públicos de Mando	240,000.00	0.00	0.00	240,000.00
Otros Impuestos y Derechos	140,000.00	0.00	0.00	140,000.00
Penas, Multas, Accesorios y Actualizaciones	6,000.00	0.00	0.00	6,000.00
Impuesto Sobre Nóminas	1,500,000.00	0.00	0.00	1,500,000.00
Subsidio para el Empleo	71,184.00	0.00	0.00	71,184.00
<b>Transferencias, Asignaciones, Subsidios y Otras Ayudas</b>	<b>217,370,240.56</b>	<b>0.00</b>	<b>0.00</b>	<b>217,370,240.56</b>
<b>Apoyo Turístico</b>	<b>20,177,334.00</b>	<b>0.00</b>	<b>0.00</b>	<b>20,177,334.00</b>
Cooperaciones Diversas	1,000,000.00	0.00	0.00	1,000,000.00
Transferencias a Fideicomisos del Poder Ejecutivo	18,377,334.00	0.00	0.00	18,377,334.00



PROYECTO DE PRESUPUESTO GENERAL DE EGRESOS PARA EL EJERCICIO  
CLASIFICACIÓN PROGRAMÁTICA POR OBJETO DE GASTO

ENTIDAD CAPÍTULO PROGRAMA PRESUPUESTARIO CUENTA	GASTO CORRIENTE	GASTO DE INVERSIÓN	DEUDA PÚBLICA	PRESUPUESTO
<b>Desarrollo Económico</b>	<b>192,812,578.00</b>	<b>0.00</b>	<b>0.00</b>	<b>192,812,578.00</b>
Transferencias a Fideicomisos del Poder Ejecutivo	192,812,578.00	0.00	0.00	192,812,578.00
<b>Gastos de Administración</b>	<b>4,380,328.56</b>	<b>0.00</b>	<b>0.00</b>	<b>4,380,328.56</b>
Subsidios para Deberes en la Prestación de Servicios Personales Subordinados.	4,380,328.56	0.00	0.00	4,380,328.56
<b>Inversiones Financieras y Otras Provisiones</b>	<b>114,201,042.10</b>	<b>0.00</b>	<b>0.00</b>	<b>114,201,042.10</b>
<b>Apoyo Turístico</b>	<b>45,214,437.00</b>	<b>0.00</b>	<b>0.00</b>	<b>45,214,437.00</b>
Provisiones para Erogaciones Contingentes	45,214,437.00	0.00	0.00	45,214,437.00
<b>Desarrollo Económico</b>	<b>65,445,360.10</b>	<b>0.00</b>	<b>0.00</b>	<b>65,445,360.10</b>
Provisiones para Erogaciones Contingentes	65,445,360.10	0.00	0.00	65,445,360.10
<b>Gastos de Administración</b>	<b>5,541,245.00</b>	<b>0.00</b>	<b>0.00</b>	<b>5,541,245.00</b>
Provisiones para Erogaciones Contingentes	5,541,245.00	0.00	0.00	5,541,245.00
<b>Participaciones y Aportaciones</b>	<b>5,423,177.90</b>	<b>0.00</b>	<b>0.00</b>	<b>5,423,177.90</b>
<b>Desarrollo Económico</b>	<b>5,423,177.90</b>	<b>0.00</b>	<b>0.00</b>	<b>5,423,177.90</b>
Convenios de Reasignación	5,423,177.90	0.00	0.00	5,423,177.90



SECRETARÍA DE PLANEACIÓN Y FINANZAS



Programa: K024-Adquisición de Bienes Muebles

Dependencia: ET Secretaría de Desarrollo Económico y Turismo

Unidad Administrativa: Dirección de Tecnologías de la Información y la Comunicación

Actividad Institucional: Promoción y Fomento Económico en Materia Industrial, de Comercio Interior, Abasto, Servicios, Turismo, Minería de Superficie, Artesanías y Exportaciones

Finalidad: Desarrollo Económico

Función: Asesoría Económica, Consultoría y Laborales en General

Subfunción: Asesoría Económica y Comerciales en General

Matriz de Marco Lógico Validada

ID: ET-031175K024-12B

Nivel	Objetivo	Indicador	Medio de Verificación	Supuesto
Fit	Impulsar la Modernización Administrativa e Trámites de la Modernización de la Infraestructura Tecnológica	<p>Nombre: Promoción del Avance de Modernización Infraestructura Tecnológica de la Sjet</p> <p>Definición: Mide la Modernización Infraestructura Tecnológica de la Sjet</p> <p>Tipo: Estratégico</p> <p>Dimensión: Eficacia</p> <p>Ambito: Impacto</p> <p>Método de Cálculo: (Actualizaciones e Infr. Infraestructura Operativa) / (Asesorías e Infr. Infraestructura Operativa) x 100</p> <p>Algoritmo: <math>\frac{\text{PACTS} + (\text{AVENALPI} \times 100) - \text{AD} - \text{ACTUALIZACIONES A LA INFRAESTRUCTURA REALIZADAS}}{\text{AD} - \text{ACTUALIZACIONES A LA INFRAESTRUCTURA DE TECNOLOGÍAS OPERATIVAS}}</math></p> <p>Valor Línea Base: 0</p> <p>Año Línea Base: 0</p> <p>Periodicidad: Anual</p> <p>Periodos/Mez: 1 - 60</p>	<p>Nombre: Reporte de Avance de la Modernización de la Sjet</p> <p>Área Responsable: Departamento de Plan y Asesoría Técnica</p> <p>Disponibilidad: Pública</p> <p>Unidad de Análisis: Infraestructura Actualizada</p> <p>Cobertura y Desagregación Geográfica: Estatal</p> <p>Periodicidad: Anual</p> <p>Fecha de Publicación: Los Primeros Cuince Días del Año Siguiente</p>	Elevada Estructura Tecnológica del Sector Sjet, en el Nivel de Competitividad y Atención Al Sector Económico Empresarial.



SECRETARÍA DE PLANEACIÓN Y FINANZAS



**Programa:** K024-Aquisición de Bienes Muebles  
**Dependencia:** E1 Secretaría de Desarrollo Económico y Turismo  
**Unidad Administrativa:** Dirección de Tecnologías de la Información y la Comunicación  
**Actividad Institucional:** Promoción y Fomento Económicos en Materia Industrial, de Comercio Interior, Abasto, Servicio, Turismo, Maquila de Superficie, Artesanías y Exportaciones

**Finalidad:** Desarrollo Económico  
**Función:** Asuntos Económicos, Comerciales y Laborales en General  
**Subfunción:** Asuntos Económicos y Comerciales en General

Matriz de Marco Lógico Validada

ID: ET-031175K024-128

Nivel	Objetivo	Indicador	Medio de Verificación	Supuesto
Propósito	Se Fortifican las Areas de la Sial por Modernización Tecnológica para Ofrecer un Mejor Servicio a la Población	<p>Nombre</p> <p>Definición</p> <p>Tipo</p> <p>Dimensión</p> <p>Ambito</p> <p>Métrica de Cálculo</p> <p>Algoritmo</p>	<p>Nombre</p> <p>Área Responsable</p> <p>Disponibilidad</p> <p>Unidad de Análisis</p> <p>Cobertura y Desagregación Geográfica</p> <p>Frecuencia</p> <p>Fecha de Publicación</p>	<p>La Vanguardia Tecnológica de los Equipos Funciona para el Buen Desempeño en las Actividades Propias de la Dependencia.</p>
		<p>Proporción de las Áreas de la Sial Modernizadas</p> <p>Es el Porcentaje de las Áreas de la Sial Que Tienen Operativas sus Áreas Tecnológicas Entre las Áreas Programadas.</p>	<p>Reporte del Avance de Programa de Modernización</p> <p>Departamento de Red y Asistencia Técnica</p> <p>Pública</p> <p>Reporte de Áreas Modernizadas de la Sial</p> <p>Estatal</p> <p>Anual</p> <p>Los Primeros Quince Días del Año Supuesto</p>	
		<p>Entidad</p> <p>Eficacia</p> <p>Población</p> <p>(Áreas Modernizadas Tecnológicamente/Áreas Programadas) x Cien</p>		
		<p>PARA: (AM/ARI) x 100</p> <p>DONDE: PAU: PORCENTAJE DE LAS ÁREAS DE LA SIAL OPERATIVAS; ARI: ÁREAS PROGRAMADAS; AM: ÁREAS MODERNIZADAS</p>		
		<p>Valor Línea Base</p> <p>Año Línea Base</p> <p>Periodicidad</p> <p>Periodo/Mes</p>		
		<p>0</p> <p>0</p> <p>Anual</p> <p>1 - 80</p>		





SECRETARÍA DE PLANEACIÓN Y FINANZAS



**Programa:** K024-Adquisición de Bienes Muebles  
**Dependencia:** ET Secretaría de Desarrollo Económico y Turismo

**Unidad Administrativa:** Dirección de Tecnologías de la Información y la Comunicación  
**Actividad Institucional:** Promoción, Fomento Económico en Materia de Industria, Comercio Exterior, Turismo, Muestra de Superficie, Artesanías y Exportaciones

**Finalidad:** Desarrollo Económico  
**Función:** Asesoría Económica, Operativa y Logística en General  
**Subfunción:** Asesoría Económica y Operativa en General

Matriz de Marco Lógico Validada

ID: ET-031175K024-128

Nivel	Objetivo	Indicador	Medio de Verificación	Supuesto
Actividad	Adquisición de Bienes de Tecnología de Información	<p><b>Nombre:</b> Proporción del Cumplimiento de los Recursos</p> <p><b>Definición:</b> Porcentaje de la Cumplimiento de los Recursos Asignados con el Total de los Recursos Ejecutados</p> <p><b>Tipo:</b> Gestión</p> <p><b>Dimensión:</b> Eficiencia</p> <p><b>Avance:</b> Procesos</p> <p><b>Método de Cálculo:</b> (Los Recursos Ejecutados / los Recursos Asignados Al Año) X 100</p> <p><b>Algoritmo:</b> REC. EJEC. - RECURSOS EJECUTADOS                      MS. PROC. - RECURSOS PROGRAMADOS                      M. PERIODOS (0 ANO)</p> <p><b>Valor Línea Base:</b> 0</p> <p><b>Año Línea Base:</b> 0</p> <p><b>Frecuencia:</b> Trimestral</p> <p><b>Periodos/Meses:</b> 1 - 0, 2 - 75, 3 - 15, 4 - 10</p>	<p><b>Nombre:</b> Reporte de Avances Financios y Financiera</p> <p><b>Área Responsable:</b> Departamento Financiero</p> <p><b>Disponibilidad:</b> Privada</p> <p><b>Unidad de Análisis:</b> Reporte de Avance</p> <p><b>Cobertura y Desagregación Geográfica:</b> Estatal</p> <p><b>Periodicidad:</b> Trimestral</p> <p><b>Fecha de Publicación:</b> Los Primeros 15 Días del Trimestre Posterior</p>	Se Realizo Adquisición de Equipo de Computo Que Beneficia a la Dependencia y Al Sector Economico Empresarial

SECRETARÍA DE PLANEACIÓN Y FINANZAS

Programa: F011-Desarrollo Económico

Dependencia: ET Secretaría de Desarrollo Económico y Turismo

Unidad Administrativa: Subsecretaría de Fomento a la Micro, Pequeña y Mediana Empresa

Actividad Institucional: Micro, Pequeña y Mediana Empresas Productivas y Competitivas

Finalidad: Desarrollo Económico

Función: Asuntos Económicos, Comerciales y Laborales en General

Subfunción: Asuntos Económicos y Comerciales en General

Matriz de Marco Lógico Validada

ID: ET-081103E011-129

Nivel	Objetivo	Indicador	Medio de Verificación	Supuesto
Fin	Incrementar la Competitividad de la Economía Estatal, para la Atención de Nuevas Inversiones, a través de las Intervenciones Dirigidas a las Mipymes con Programas Integrados para su Desarrollo	<p>Variable Absoluta de la Posición del Índice de Competitividad del Estado</p> <p>Modo de Variación Absoluta de la Posición del Estado en el Índice de Competitividad Estatal del Inicio del Año 2010 con Respecto al Año</p> <p>Estratégico</p> <p>Eficacia</p> <p>Impacto</p> <p>(Posición en el Índice de Competitividad del Año Actual) (La Posición en el Índice de Competitividad en el Año Base)</p> <p>NC = 0; 1 = 100</p> <p>02 = VARIACIÓN ABSOLUTA DEL ÍNDICE DE COMPETITIVIDAD DEL ESTADO</p> <p>100 = POSICIÓN EN EL ÍNDICE DE COMPETITIVIDAD DEL PERÍODO ACTUAL</p> <p>100 - LA POSICIÓN EN EL ÍNDICE DE COMPETITIVIDAD EN EL PERÍODO ANTERIOR</p> <p>Valor Línea Base 25</p> <p>Año Línea Base 2013</p> <p>Periodicidad Trimestral</p> <p>Periodos/Metas 1 - 0, 2 - 1, 3 = 0</p>	<p>Nombre Instituto Mexicano de Competitividad (IMC)</p> <p>Área Responsable Subsecretaría de Fomento a las Mipymes</p> <p>Disponibilidad Público</p> <p>Unidad de Análisis Índice de Competitividad</p> <p>Cobertura y Desagregación Geográfica Estatal</p> <p>Periodicidad Trimestral</p> <p>Fecha de Publicación A los Primeros 15 Días del Segundo Mes Demora de Tres Años</p>	Tener las condiciones para que la economía del Estado sea más Competitiva

SECRETARÍA DE PLANEACIÓN Y FINANZAS



**Programa:** F011-Desarrollo Económico

**Dependencia:** ET Secretaría de Desarrollo Económico y Turismo

**Unidad Administrativa:** Subsecretaría de Fomento a la Micro, Pequeña y Mediana Empresa

**Actividad Institucional:** Micro, Pequeñas y Medianas Empresas Productivas y Competitivas

**Finalidad:** Desarrollo Económico

**Función:** Asuntos Económicos, Comerciales y Laborales en General

**Subfunción:** Asuntos Económicos y Comerciales en General

Matriz de Marco Lógico Validada

ID: ET-081103F011-129

Nivel	Objetivo	Indicador	Medio de Verificación	Supuesto
Propósito	Las Mipymes del Estado Se Fortifican en Su Competitividad y Eficiencia	<p><b>Propósito de Mipymes Productivas Consolidadas</b></p> <p>Medio el Porcentaje de Mipymes Productivas Consolidadas Después de 3 Años Que Reclaman el Financiamiento para Aburr O</p> <p>Estratégico</p> <p>Eficacia</p> <p>Resultados</p> <p>Manejo del Cálculo</p> <p>Algoritmo</p> <p>Valor Línea Base</p> <p>Año Línea Base</p> <p>Periodicidad</p> <p>Periodo/Metas</p>	<p>Nombre</p> <p>Área Responsable</p> <p>Disponibilidad</p> <p>Unidad de Análisis</p> <p>Cuentura y Desagregación Geográfica</p> <p>Periodicidad</p> <p>Fecha de Publicación</p> <p>Fecha del Seguimiento Dentro de Tive Año</p>	Las Mipymes Toman los Créditos y Apoyo

SECRETARÍA DE PLANEACIÓN Y FINANZAS



**Programa:** F011-Desarrollo Económico  
**Dependencia:** ET Secretaría de Desarrollo Económico y Turismo  
**Unidad Administrativa:** Subsecretaría de Fomento a la Micro, Pequeña y Mediana Empresa  
**Actividad Institucional:** Micro, Pequeñas y Medianas Empresas Productivas y Competitivas

**Finalidad:** Desarrollo Económico  
**Función:** Asesoría Económica, Consultorías y Laborales en General  
**Subfunción:** Asesoría Económica y Consultorías en General

Matriz de Marco Lógico Validada

ID: ET-081103F011-129

Nivel	Objetivo	Indicador	Medio de Verificación	Supuesto
Componente	Apoyo integral otorgado a los Mipymes a través de financiamientos, créditos, capacitación y asistencia técnica.	<p><b>Nombre:</b> Tasa de Verificación de Créditos y Apoyos <b>Descripción:</b> Muestra la Tasa de Verificación de Créditos y Apoyos otorgados en el Periodo Actual en Relación Al Año Anterior. <b>Tipo:</b> Estratégico <b>Dimensión:</b> Eficacia <b>Ambito:</b> Productos <b>Medida de Cálculo:</b> (Número de Créditos y Apoyos Entregados en el Periodo Actual) / (Créditos y Apoyos Entregados en el Periodo Anterior) * 100 <b>Algoritmo:</b> <math display="block">\frac{\text{NÚMERO DE CRÉDITOS Y APOYOS ENTREGADOS EN EL PERÍODO ACTUAL}}{\text{CAPACIDAD DE CREDITO Y APOYOS ENTREGADOS EN PERÍODO ANTERIOR}} \times 100</math></p> <p><b>Valor Línea Base:</b> 80 <b>Año Línea Base:</b> 2013 <b>Periodicidad:</b> Anual <b>Periodo/Metas:</b> 1 = 20</p>	<p><b>Nombre:</b> Reporte de Créditos y Apoyos Otorgados <b>Área Responsable:</b> Unidad de Financiamiento <b>Dispositivo:</b> Privado <b>Unidad de Análisis:</b> Número de Créditos y de Apoyos <b>Cobertura y Desagregación Geográfica:</b> Estatal <b>Periodicidad:</b> Anual <b>Fecha de Publicación:</b> Los Primeros 10 Días del Segundo Mes del Año Siguiente</p>	Los Programas Son Solicitados Activamente por las Mipymes

SECRETARÍA DE PLANEACIÓN Y FINANZAS



Programa: F011-Desarrollo Económico

Dependencia: ET Secretaría de Desarrollo Económico y Turismo

Unidad Administrativa: Subsecretaría de Fomento a la Micro, Pequeña y Mediana Empresa

Actividad Institucional: Micro, Pequeñas y Medianas Empresas Productivas y Competitivas

Finalidad: Desarrollo Económico

Función: Asuntos Económicos, Comerciales y Laborales en General

Subfunción: Asuntos Económicos y Comerciales en General

Matriz de Marco Lógico Validada

ID: ET-081103F011-129

Nivel	Objetivo	Indicador	Medio de Verificación	Supuesto
		<p>Nombre: Tasa de Verificación de Cursos y Capacitaciones Obligatorias</p> <p>Definición: Mide la Verificación de los Cursos y Capacitaciones Obligatorias en el Período Actual en Relación con el Anterior</p> <p>Tipo: Estratégico</p> <p>Dimensión: Eficacia</p> <p>Atributo: Productivo</p> <p>Método de Cálculo: (Al número de Cursos y Capacitaciones Obligatorias en el Período Actual) / (Cursos y Capacitaciones en el Período Anterior) * 100</p> <p>Algoritmo: <math display="block">\frac{\text{NÚMERO DE VERIFICACIONES DE CURSOS Y CAPACITACIONES OBLIGATORIAS EN EL PERÍODO ACTUAL}}{\text{NÚMERO DE CURSOS Y CAPACITACIONES OBLIGATORIAS EN EL PERÍODO ANTERIOR}} \times 100</math></p> <p>Valor Línea Base: 2</p> <p>Año Línea Base: 2013</p> <p>Periodicidad: Anual</p> <p>Periodo/Metas: 1 - 20</p>	<p>Nombre: Registro de los Programas y Fondos Financieros</p> <p>Área Responsable: Unidad de Ejecucion</p> <p>Disponibilidad: No (Privada)</p> <p>Unidad de Análisis: Registro</p> <p>Cobertura y Desagregación Geográfica: Estatal</p> <p>Periodicidad: Anual</p> <p>Fecha de Publicación: A los Primeros 15 Días del Año Siguiente</p>	



SECRETARÍA DE PLANEACIÓN Y FINANZAS



Programa: F011-Desarrollo Económico

Dependencia: ET Secretaría de Desarrollo Económico y Turismo

Unidad Administrativa: Subsecretaría de Fomento a la Micro, Pequeña y Mediana Empresa

Actividad Institucional: Micro, Pequeñas y Medianas Empresas Productivas y Competitivas

Finalidad: Desarrollo Económico

Función: Asuntos Económicos, Comerciales y Laborales en General

Subsección: Asuntos Económicos y Comerciales en General

Matriz de Marco Lógico Validada

ID: ET-081103F011-129

Nivel	Objetivo	Indicador	Medio de Verificación	Supuesto
		<p><b>Tasa de Verificación de Mipymes Apoyadas</b></p> <p>Nombre</p> <p>Definición</p> <p>Tipo</p> <p>Unidad/ión</p> <p>Alcance</p> <p>Método de Cálculo</p> <p>Algoritmo</p>	<p>Reporte de Mipymes Apoyadas</p> <p>Área Responsable</p> <p>Disponibilidad</p> <p>Unidad de Análisis</p> <p>Coherencia y Desagregación Geográfica</p> <p>Periodicidad</p> <p>Fecha de Publicación</p>	
		<p>Mide la Verificación de las Empresas Apoyadas Integradas en el Año Actual en Comparación con el Año Anterior.</p> <p>Estratégico</p> <p>Eficacia</p> <p>Productos</p> <p>(Mipymes Apoyadas Integradas en el Año) / (Las Apoyadas Integradas en el Año Anterior) * 100</p> <p>INDICADOR DE LOS EGRESOS EN LA SECCIÓN DE INICIATIVA EMPRESARIAL, INTEGRALMENTE MANEJADAS APOYADAS INTEGRALMENTE EN EL PERÍODO ACTUAL, MÁS APOYOS APOYADOS INTEGRALMENTE EN EL PERÍODO ANTERIOR</p>	<p>Reporte de Mipymes Apoyadas</p> <p>Dirección de Fomento a Mipymes</p> <p>Pública</p> <p>Mipymes Apoyadas Integradas</p> <p>Estatal</p> <p>Anual</p> <p>A los Cuatro Días del Segundo Mes del Año Siguiente</p>	
		<p>Valor Línea Base</p> <p>Año Línea Base</p> <p>Periodicidad</p> <p>Periodos/Metas</p>		
		<p>69</p> <p>2013</p> <p>Anual</p> <p>1 = 20</p>		

SECRETARÍA DE PLANEACIÓN Y FINANZAS



**Programa:** F011-Desarrollo Económico

**Dependencia:** ET Secretaría de Desarrollo Económico y Turismo

**Unidad Administrativa:** Subsecretaría de Fomento a la Micro, Pequeña y Mediana Empresa

**Actividad Institucional:** Micro, Pequeñas y Medianas Empresas Productivas y Competitivas

**Finalidad:** Desarrollo Económico

**Función:** Asesoría, Estadísticas, Convenciones y Laborales en General

**Subordinación:** Asesoría Económica y Convenciones en General

Matriz de Marco Lógico Validada

ID: ET-081103F011-129

Nivel	Objetivo	Indicador	Medio de Verificación	Supuesto
Componente	Empresarios con Proyectos de Inversión Alternativos	<p><b>Nombre</b> Índice de Inversión Privada Total en el Estado</p> <p><b>Descripción</b> Mide la Inversión Privada Total (ed y Manu) en el Periodo Actual Comparada con la Inversión Total del Año Base</p> <p><b>Tipo</b> Estratégico</p> <p><b>Dimensión</b> Economía</p> <p><b>Ámbito</b> Productos</p> <p><b>Método de Cálculo</b> <math>(\text{Inversión Privada Total en el Año Actual}) / (\text{Inversión Privada Total en el Año Base}) \times 100</math></p> <p><b>Algoritmo</b> <math display="block">\frac{\text{IPAC} - \text{IPAB}}{\text{IPAB}} \times 100</math> <math display="block">\frac{\text{IPAC} - \text{IPAB}}{\text{IPAB}} \times 100 = \frac{\text{IPAC} - \text{IPAB}}{\text{IPAB}} \times 100 = \frac{\text{IPAC} - \text{IPAB}}{\text{IPAB}} \times 100 = \frac{\text{IPAC} - \text{IPAB}}{\text{IPAB}} \times 100</math></p> <p><b>Valor Línea Base</b> 100</p> <p><b>Año Línea Base</b> 2013</p> <p><b>Periodicidad</b> Anual</p> <p><b>Periodicidad</b> 1 = 101</p>	<p><b>Nombre</b> Registro de Inversión Privada de la División de Atención de Inversiones y Desarrollo Industrial de la Sed</p> <p><b>Área Responsable</b> Dirección de Atención de Inversiones y Desarrollo Industrial de la Sed</p> <p><b>Disponibilidad</b> Si (Pública)</p> <p><b>Unidad de Análisis</b> Índice de Inversión</p> <p><b>Cobertura y Desagregación Geográfica</b> Estatal</p> <p><b>Periodicidad</b> Anual</p> <p><b>Fecha de Publicación</b> 30 de Diciembre de Enero</p>	<p>Existe Estabilidad Económica a Nivel Mundial y Nacional Que Permita la Existencia de Un Flujo de Inversión Extranjera Directa y Nacional, y por Ende Se Generen Nuevos Proyectos de Inversión</p>

SECRETARÍA DE PLANEACIÓN Y FINANZAS



**Programa:** F011-Desarrollo Económico  
**Dependencia:** ET Secretaría de Desarrollo Económico y Turismo  
**Unidad Administrativa:** Subsecretaría de Fomento a la Micro, Pequeña y Mediana Empresa  
**Actividad Institucional:** Apoyar y Mediar las Empresas Productivas y Competitivas

**Finalidad:** Desarrollo Económico  
**Función:** Asuntos Económicos, Comerciales y Laborales en General  
**Subfunción:** Asuntos Económicos y Comerciales en General

Matriz de Marco Lógico Validada

ID: ET-081103F011-129

Nivel	Objetivo	Indicador	Medio de Verificación	Supuesto
Componente	Las Empresas Que Exportan en el Estado Incrementadas	<p><b>Nombre:</b> Tasa de Verificación de las Empresas Que Exportan</p> <p><b>Definición:</b> Medir el Incremento de las Empresas Que Exportan Sus Productos Actualmente Contra las Empresas Que Exportaron del Año</p> <p><b>Tipo:</b> Estratégico</p> <p><b>Dimensión:</b> Eficacia</p> <p><b>Ámbito:</b> Productos</p> <p><b>Método de Cálculo:</b> (Número de Empresas Que Exportan en el Año Actual) / (El Número de Empresas Que Exportaron en Año Anterior) X 100</p> <p><b>Alcance:</b> M.E. - NÚMERO DE EMPRESAS QUE EXPORTAN EN EL ANO ACTUAL / NÚMERO DE EMPRESAS QUE EXPORTARON EN EL AÑO ANTERIOR</p> <p><b>Periodicidad:</b> TASA DE VARIACIÓN DE LAS EMPRESAS QUE EXPORTAN (INEC/INEP/INEP/INEP)</p> <p>Valor Línea Base: 15</p> <p>Año Línea Base: 2015</p> <p>Periodicidad: Anual</p> <p>Periodos/Medidas: 1 = 20</p>	<p><b>Nombre:</b> Listado de Empresas Participantes en el Comercio Interno y Externo</p> <p><b>Área Responsable:</b> Dirección de Comercio</p> <p><b>Disponibilidad:</b> Pública</p> <p><b>Unidad de Análisis:</b> Número de Empresas Participantes en el Programa</p> <p><b>Cobertura y Desagregación Geográfica:</b> Estatal</p> <p><b>Periodicidad:</b> Anual</p> <p><b>Fecha de Publicación:</b> A los 45 Días del Año Siguiende</p>	Crear Un Sistema Estatal de Información de Mercados en el Comercio Interno y Externo para Consulta de las Empresas Exportadoras Tabasqueñas.

SECRETARÍA DE PLANEACIÓN Y FINANZAS



**Programa:** F011-Desarrollo Económico  
**Dependencia:** ET Secretaría de Desarrollo Económico y Turismo  
**Unidad Administrativa:** Subsecretaría de Fomento a la Micro, Pequeña y Mediana Empresa  
**Actividad Institucional:** Micro, Pequeñas y Medianas Empresas Productivas y Competitivas

**Finalidad:** Desarrollo Económico  
**Función:** Asesoría Económica, Consultoría y Laborales en General  
**Subfunción:** Asesoría Económica y Contractual en General

Matriz de Marco Lógico Validada

ID: ET-081103F011-129

Nivel	Objetivo	Indicador	Medio de Verificación	Supuesto
Componente	Marco Regulatorio Impulsado	<p><b>Nombre:</b> Índice de Eficiencia de la Transmisión en las Dependencias de Gobierno</p> <p><b>Definición:</b> Es el índice de la distribución de el Número de la Tramitación en las Dependencias del Gobierno.</p> <p><b>Tipo:</b> Estratégico</p> <p><b>Dimensión:</b> Eficacia</p> <p><b>Alcance:</b> Productivo</p> <p><b>Método de Cálculo:</b> (Número de Trámites Entregados en el Año Actual) / (El Número de Trámites en el Año Base) X 100</p> <p><b>Algoritmo:</b> <math display="block">\frac{\text{NÚMERO DE TRÁMITES ENTREGADOS EN EL AÑO ACTUAL}}{\text{NÚMERO DE TRÁMITES ENTREGADOS EN EL AÑO BASE}} \times 100</math></p> <p><b>Valor Línea Base:</b> 1000 trámites</p> <p><b>Año Línea Base:</b> 0</p> <p><b>Periodicidad:</b> Anual</p> <p><b>Periodo-Metas:</b> 1 = 10</p>	<p><b>Nombre:</b> Reporte de Trámites Asistidos</p> <p><b>Área Responsable:</b> Unidad de Mejora Regulatoria</p> <p><b>Disponibilidad:</b> Pública</p> <p><b>Unidad de Análisis:</b> Trámites</p> <p><b>Cobertura y Desagregación Geográfica:</b> Estatal</p> <p><b>Periodicidad:</b> Anual</p> <p><b>Fecha de Publicación:</b> A los Primeros 30 Días del Año Siguiente</p>	Los Entes Municipales y Estatales de Mejora Regulatoria Cumplirán con la Debida Capacitación para Brindar Un Mejor Servicio a los Micro Empresarios Tabasqueños

SECRETARÍA DE PLANEACIÓN Y FINANZAS



**Programa:** F011-Desarrollo Económico  
**Dependencia:** El Secretaría de Desarrollo Económico y Turismo  
**Unidad Administrativa:** Subsecretaría de Fomento a la Micro, Pequeña y Mediana Empresas  
**Actividad Institucional:** Mico, Pequeñas y Medianas Empresas Productivas y Competitivas

**Finalidad:** Desarrollo Económico  
**Función:** Asuntos Económicos, Comerciales y Laborales en General  
**Subfunción:** Asuntos Económicos y Comerciales en General

Matriz de Marco Lógico Validada

ID: ET-081103F011-129

Nivel	Objetivo	Indicador	Medio de Verificación	Supuesto
Componente	Programas Que Mejoran la Competitividad y Desarrollo Empresarial en las Menorias, Medianas y Pequeñas Empresas	<p><b>Tasa de Variación del Programa de Empresas Que Mejoran la Competitividad y el Desarrollo Empresarial</b></p> <p>Mide la Variación del Programa de Empresas Que Mejoran la Competitividad y el Desarrollo Empresarial en el Año Actual en:</p> <ul style="list-style-type: none"> <li>Estadístico</li> <li>Eficiencia</li> <li>Productiva</li> </ul> <p>(Empresas Que Mejoran la Competitividad y el Desarrollo Empresarial del Período Actual) / (Empresas Que Mejoran la Competitividad y el Desarrollo Empresarial del Período Anterior) - 1 X 100</p> <p><b>Algoritmo:</b></p> <p>                     TASA DE VARIACIÓN DEL PROGRAMA DE EMPRESAS QUE MEJORAN LA COMPETITIVIDAD Y EL DESARROLLO EMPRESARIAL EN LAS MENORIAS, MEDIANAS Y PEQUEÑAS EMPRESAS QUE MEJORAN LA COMPETITIVIDAD Y EL DESARROLLO EMPRESARIAL DEL PERÍODO ACTUAL                      =                      (EMPRESAS QUE MEJORAN LA COMPETITIVIDAD Y EL DESARROLLO EMPRESARIAL DEL PERÍODO ACTUAL) / (EMPRESAS QUE MEJORAN LA COMPETITIVIDAD Y EL DESARROLLO EMPRESARIAL DEL PERÍODO ANTERIOR) - 1 X 100                 </p> <p>Valor Línea Base</p> <p>Año Línea Base: 2013</p> <p>Periodicidad: Anual</p> <p>Periodos/Medidas: 1 = 10</p>	<p>Nombre: Dirección de Competitividad</p> <p>Área Responsable: Dirección de Competitividad de la SdE</p> <p>Disponibilidad: Público</p> <p>Unidad de Análisis: Censos, Encuestas, Registros</p> <p>Cobertura y Desagregación Geográfica: Estatal</p> <p>Periodicidad: Anual</p> <p>Fecha de Publicación: A Los Once Das del Año Seguente</p>	Las Empresas Inmersas en Sus Proyectos Se Fortalecen y Elevan Su Productividad





SECRETARÍA DE PLANEACIÓN Y FINANZAS



**Programa:** F011-Desarrollo Económico

**Dependencia:** ET Secretaría de Desarrollo Económico y Turismo

**Unidad Administrativa:** Subsecretaría de Fomento a la Micro, Pequeña y Mediana Empresa

**Actividad Institucional:** Micro, Pequeñas y Medianas Empresas Productivas y Competitivas

**Finalidad:** Desarrollo Económico

**Función:** Asesoría Económica, Consultoría y Laborales en General

**Subfunción:** Asesoría Económica y Comercial en General

Matriz de Marco Lógico Validada

ID: ET-081103F011-129

Nivel	Objetivo	Indicador	Medio de Verificación	Supuesto
Actividad	Creación del Sistema Estatal de Información de Mercados	<p><b>Nombre:</b> Programa de Avance del Sistema Estatal de Mercados</p> <p><b>Definición:</b> Es el Programa de Avance de la Realización del Sistema Estatal de Mercado de los Principales Mercados de los</p> <p><b>Tipo:</b> Gestión</p> <p><b>Dimensión:</b> Eficacia</p> <p><b>Ámbito:</b> Procesos</p> <p><b>Método de Cálculo:</b> (Avance Realizado del Programa) / (El Avance Programado del Programa) X 100</p> <p><b>Algoritmo:</b> <math display="block">\frac{\text{PAR} \cdot (\text{APR} - \text{APR} \cdot 100)}{\text{EXMSE}} \cdot 100</math> <math display="block">\text{PAR} = \text{PORCENTAJE DE AVANCE DEL PROGRAMA}</math> <math display="block">\text{APR} = \text{AVANCE REALIZADO DEL PROGRAMA}</math> <math display="block">\text{APR} = \text{AVANCE PROGRAMADO DEL PROGRAMA}</math></p> <p><b>Valor Línea Base:</b> 0</p> <p><b>Año Línea Base:</b> 0</p> <p><b>Periodicidad:</b> Trimestral</p> <p><b>Periodo/Metas:</b> 1 = 5, 2 = 6, 3 = 8, 4 = 8</p>	<p><b>Nombre:</b> Reporte de Avance del Programa</p> <p><b>Área Responsable:</b> Dirección Comercio de la Sedot</p> <p><b>Disponibilidad:</b> Privada</p> <p><b>Unidad de Análisis:</b> Unidad de Inteligencia Comercial</p> <p><b>Cobertura y Desagregación Geográfica:</b> Estatal</p> <p><b>Periodicidad:</b> Trimestral</p> <p><b>Fecha de Publicación:</b> A los 15 Días del Mes Siguiente</p>	Se Establece el Sistema Estatal de Información de Mercados para las Empresas Tabasqueñas.

SECRETARÍA DE PLANEACIÓN Y FINANZAS



**Programa:** F011-Desarrollo Económico  
**Dependencia:** ET Secretaría de Desarrollo Económico y Turismo  
**Unidad Administrativa:** Subsecretaría de Fomento a la Micro, Pequeña y Mediana Empresa  
**Actividad Institucional:** Mide, Paga y Muestra Empresas Productivas y Competitivas

**Finalidad:** Desarrollo Económico  
**Función:** Asuntos Económicos, Comerciales y Laborales en General  
**Subfunción:** Asuntos Económicos y Comerciales en General

**Matriz de Marco Lógico Validada**

ID: ET-081103F011-129

Nivel	Objetivo	Indicador	Medio de Verificación	Supuesto
Actividad	Desarrollo de Capacidades Financieras en Mipymes Locales	<p><b>Número</b>                      Proporción de Programas de Desarrollo Financiero en Mipymes Locales</p> <p><b>Definición</b>                      Mide el porcentaje del Desarrollo Financiero en Mipymes Locales Realizados en relación con las Programadas</p> <p><b>Tipo</b>                      Gestión</p> <p><b>Dimensión</b>                      Eficacia</p> <p><b>Arbitrio</b>                      Procesos</p> <p><b>Método de Cálculo</b>                      (Desarrollo Financiero en Mipymes Locales Realizadas / Desarrollo Financiero en Mipymes Locales Programadas) * 100</p> <p><b>Algoritmo</b>  <math display="block">\frac{\text{Desarrollo Financiero en Mipymes Locales Realizadas}}{\text{Desarrollo Financiero en Mipymes Locales Programadas}} \times 100</math></p>	<p><b>Nombre</b>                      Reportes de Capacitaciones en Mipymes Locales</p> <p><b>Área Responsable</b>                      Dirección de Financiamiento</p> <p><b>Disponibilidad</b>                      Si (Pública)</p> <p><b>Unidad de Análisis</b>                      Mipymes Locales</p> <p><b>Cobertura y Desagregación Geográfica</b>                      Estatal</p> <p><b>Periodicidad</b>                      Trimestral</p> <p><b>Fecha de Publicación</b>                      A los Quince Días Mes Siguiente</p>	Las Empresas Se Capacitan Financieramente
Valor Línea Base	0	0	0	
Año Línea Base	0	0	0	
Periodicidad	Trimestral	Trimestral	Trimestral	
Periodo/Meses	1 = 10, 2 = 10, 3 = 6, 4 = 6	1 = 10, 2 = 10, 3 = 6, 4 = 6	1 = 10, 2 = 10, 3 = 6, 4 = 6	



SECRETARÍA DE PLANEACIÓN Y FINANZAS



**Programa:** F011-Desarrollo Económico  
**Dependencia:** ET Secretaría de Desarrollo Económico y Turismo  
**Unidad Administrativa:** Subsecretaría de Fomento a la Micro, Pequeña y Mediana Empresa  
**Actividad Institucional:** Micro, Pequeñas y Medianas Empresas Productivas y Competitivas

**Finalidad:** Desarrollo Económico  
**Función:** Asesoría Económica, Consultoría y Laborales en General  
**Subfunción:** Asesoría Económica y Comerciales en General

Matriz de Marco Lógico Validada

Nivel	Objetivo	Indicador	Medio de Verificación	Supuesto
Actividad	Declaración de Solicitudes de Apoyo	<p><b>Nombre:</b> Proporción de Solicitudes de Apoyo Revisadas (Porcentaje)</p> <p><b>Definición:</b> Mide el Porcentaje Entre las Solicitudes de Apoyo Revisadas y las Solicitudes de Apoyo Revisadas</p> <p><b>Tipo:</b> Gestión</p> <p><b>Dimensión:</b> Eficacia</p> <p><b>Ámbito:</b> Proceso</p> <p><b>Método de Cálculo:</b> (Solicitudes de Apoyo Revisadas) / (Solicitudes de Apoyo Revisadas) X 100</p> <p><b>Algoritmo:</b> <math>\frac{\text{PROMEDIO DE SOLICITUDES DE APOYO REVISADAS}}{\text{PORCENTAJE DE SOLICITUDES DE APOYO REVISADAS}} \times 100</math></p>	<p><b>Nombre:</b> Reporte de Solicitudes de Apoyo Revisadas</p> <p><b>Área Responsable:</b> Unidad de Funcionarios</p> <p><b>Disponibilidad:</b> Privada</p> <p><b>Unidad de Análisis:</b> Solicitudes de Apoyo</p> <p><b>Cobertura y Desagregación Geográfica:</b> Estatal</p> <p><b>Periodicidad:</b> Trimestral</p> <p><b>Fecha de Publicación:</b> Los Primeros 15 Días de Cada Tercer Mes</p>	Las Mipymes Solicitan Activamente Apoyos de Inicio
		<p><b>Valor Línea Base:</b> 0</p> <p><b>Año Línea Base:</b> 2015</p> <p><b>Periodicidad:</b> Trimestral</p> <p><b>Periodos/Meses:</b> 1 = 25, 2 = 25, 3 = 25, 4 = 25</p>		

ID: ET-081103F011-129

SECRETARÍA DE PLANEACIÓN Y FINANZAS



Programa: F011-Desarrollo Económico

Dependencia: ET Secretaría de Desarrollo Económico y Turismo

Unidad Administrativa: Subsecretaría de Fomento a la Micro, Pequeña y Mediana Empresa

Actividad Institucional: Micro, Pequeñas y Medianas Empresas Productivas y Competitivas

Finalidad: Desarrollo Económico

Función: Asesoría Económica, Comerciales y Laborales en General

Subfunción: Asesoría Económica y Comerciales en General

Matriz de Marco Lógico Validada

ID: ET-081103F011-129

Nivel	Objetivo	Indicador	Medio de Verificación	Supuesto
Actividad	Diseño e implementación de Programas de Apoyo a Mipymes para Elevar Su Competitividad	<p><b>Preparación de Programas de Apoyo (Pre)</b></p> <p>Nombre: Medición de Avance del Número de Mipymes Apoyadas Integralmente Realizadas Entre las Mipymes Apoyadas Integralmente</p> <p>Distribución: Gestión</p> <p>Tipo: Eficacia</p> <p>Dimensión: Eficacia</p> <p>Ambito: Procesos</p> <p>Método de Cálculo: (Número de Mipymes Apoyadas Integralmente Realizadas) / (El Número de Mipymes Apoyadas Integralmente Programadas) X 100</p> <p>Algoritmo: VAMOS (MAR MAP) 100                      LÍNEA: VAMOS - PROPORCIÓN DE PROGRAMAS INTEGRALMENTE REALIZADOS                      DE APOYO A MIPYMES APOYADAS INTEGRALMENTE                      MIPYMES APOYADAS INTEGRALMENTE PROGRAMADAS</p> <p>Valor Línea Base: 0</p> <p>Año Línea Base: 0</p> <p>Periodicidad: Trimestral</p> <p>Periodos/Metas: 1 = 25, 2 = 25, 3 = 25, 4 = 25</p>	<p>Nombre: Registro de Programas de Apoyo</p> <p>Área Responsable: Dirección de Fomento a Mipymes</p> <p>Disponibilidad: SI</p> <p>Unidad de Análisis: Programas</p> <p>Cobertura y Desagregación Geográfica: Estatal</p> <p>Periodicidad: Trimestral</p> <p>Fecha de Publicación: A los 15 Días del Mes Posterior</p>	Las Mipymes Participan en los Programas Diseñados para Elevar Su Competitividad

SECRETARÍA DE PLANEACIÓN Y FINANZAS



Programa: P011-Desarrollo Económico

Dependencia: ET Secretaría de Desarrollo Económico y Turismo

Unidad Administrativa: Subsecretaría de Fomento a la Micro, Pequeña y Mediana Empresa

Actividad Institucional: Micro, Pequeñas y Medianas Empresas Productivas y Competitivas

Finalidad: Desarrollo Económico

Función: Asesoría Económica, Consultoría y Laborales en General

Subfunción: Asesoría Económica y Consultoría en General

Matriz de Marco Lógico Validada

ID: ET-081103F011-129

Nivel	Objetivo	Indicador	Medio de Verificación	Supuesto
Actividad	Subordinado Sistema de Calidad para Certificar los Procesos de la SMI	<p>Nombre: Preparación de Avance de la Creación del Sistema de Calidad</p> <p>Definición: Medir el Avance de la Creación del Programa de Calidad para Certificar los Procesos de la SMI</p> <p>Tipo: Gestión</p> <p>Dimensión: Eficacia</p> <p>Procesos: Procesos</p> <p>Ámbito: (Avance del Programa de Calidad Implementado) / (Avance del Programa de Calidad Programado) X 100</p> <p>Algoritmo: <math>\frac{PACCO-IMPORACION \times 100}{INDICE APLICACION DEL PROGRAMA DE CALIDAD IMPLEMENTADO}</math>  <math>\frac{PACCO-IMPORACION \times 100}{INDICE APLICACION DEL PROGRAMA DE CALIDAD PROGRAMADO}</math></p> <p>Valor Línea Base: 0</p> <p>Año Línea Base: 0</p> <p>Periodicidad: Trimestral</p> <p>Periodos/Metas: 1 = 20, 2 = 20, 3 = 20, 4 = 20</p>	<p>Nombre: Reporte de Avance del Programa</p> <p>Área Responsable: Centro de Documentación, Análisis y Estudios Económicos</p> <p>Disponibilidad: Privada</p> <p>Unidad de Análisis: Avance del Programa</p> <p>Cobertura y Desagregación Estadística: Estatal</p> <p>Periodicidad: Trimestral</p> <p>Fecha de Publicación: A los Primeros 15 Días Después del Trimestre</p>	Los procesos de la secretaría mejoran y son más eficientes

SECRETARÍA DE PLANEACIÓN Y FINANZAS



**Programa:** F011-Desarrollo Económico  
**Dependencia:** ET Secretaría de Desarrollo Económico y Turismo  
**Unidad Administrativa:** Subsecretaría de Fomento a la Micro, Pequeña y Mediana Empresas  
**Actividad Institucional:** Micro, Pequeñas y Medianas Empresas Productivas y Competitivas

**Finalidad:** Desarrollo Económico  
**Función:** Asuntos Económicos, Comerciales y Laborales en General  
**Subfunción:** Asuntos Económicos y Comerciales en General

Matriz de Marco Lógico Validada

Nivel	Objetivo	Indicador	Medio de Verificación	Supuesto
Actividad	Elaboración del Programa de Fortalecimiento Competitivo de las Empresas.	<p><b>Nombre</b> Propuesta Avance del Programa de Fortalecimiento Competitivo de las Empresas</p> <p><b>Definición</b> Mede el Porcentaje de Avances de las Actividades del Fortalecimiento Competitivo de las Empresas Realizados en Relación con</p> <p><b>Tipo</b> Gestión</p> <p><b>Dimensión</b> Eficacia</p> <p><b>Ámbito</b> Procesos</p> <p><b>Método de Cálculo</b> (Programa de Fortalecimiento Competitivo de las Empresas Realizados) / (El Programa de Fortalecimiento de las Empresas Programadas) X 100</p> <p><b>Algoritmo</b> PUE = (PC/EP) X 100                      DONDE:                      PUE = PROGRAMA DE FORTALECIMIENTO COMPETITIVO DE LAS EMPRESAS                      PC = EMPRESAS REALIZADAS                      EP = EMPRESAS PROGRAMADAS</p> <p><b>Valor Línea Base</b> 0</p> <p><b>Año Línea Base</b> 0</p> <p><b>Periodicidad</b> Trimestral</p> <p><b>Periodo/Mes</b> 1 = 25, 2 = 25, 3 = 25, 4 = 25</p>	<p><b>Nombre</b> Reportes del Programa</p> <p><b>Area Responsable</b> Dirección de Competitividad de la Sost.</p> <p><b>Disponibilidad</b> Pública</p> <p><b>Unidad de Análisis</b> Reporte de Actividades</p> <p><b>Cobertura y Desagregación Geográfica</b> Estatal</p> <p><b>Periodicidad</b> Trimestral</p> <p><b>Fecha de Publicación</b> Los Primeros Quince Días del Segundo Mes del Año Siguiente</p>	Las Mipymes Entregan Proyectos de Inversión y Planes de Negocio Viables y Algunos con Características Estratégicas

SECRETARÍA DE PLANEACIÓN Y FINANZAS



**Programa:** F011-Desarrollo Económico  
**Dependencia:** ET Secretaría de Desarrollo Económico y Turismo  
**Unidad Administrativa:** Subsecretaría de Fomento a la Micro, Pequeña y Mediana Empresa  
**Actividad Institucional:** Micro, Pequeñas y Medianas Empresas Productivas y Competitivas

**Finalidad:** Desarrollo Económico  
**Función:** Asesoría Económica, Consultoría y Laborales en General  
**Subfunción:** Asesoría Económica y Consultoría en General

**Matriz de Marco Lógico Validada**

ID: ET-081103F011-129

Nivel	Objetivo	Indicador	Medio de Verificación	Supuesto
Actividad	Ejecución del Programa de Manifestación de Impacto Regulatorio	<p><b>Nombre</b></p> <p><b>Descripción</b></p> <p><b>Tipo Denominación</b></p> <p><b>Ambito</b></p> <p><b>Método de Cálculo</b></p> <p><b>Algoritmo</b></p> <p>Porcentaje de Avance del Programa Manifestación de Impacto Regulatorio</p> <p>Mide el Porcentaje de Avance de la Manifestación de Impacto Regulatorio</p> <p>Gestión Eficacia</p> <p>Procesos</p> <p>(Avance del Programa de Manifestación de Impacto Regulatorio) / (Avance del Programa de Manifestación de Impacto Regulatorio Programado) X 100</p> <p>Fórmula: <math>(\frac{A}{B} \times 100)</math></p> <p>ADNEX ANEXO- AVANCE DEL PROGRAMA DE MANIFESTACIÓN DE IMPACTO REGULATORIO MANIFESTACIÓN DE IMPACTO REGULATORIO MANIFESTACIÓN DE IMPACTO REGULATORIO PROGRAMADO</p>	<p><b>Nombre</b></p> <p><b>Área Responsable</b></p> <p><b>Disponibilidad</b></p> <p><b>Unidad de Análisis</b></p> <p><b>Cobertura y Desagregación Geográfica</b></p> <p><b>Periodicidad</b></p> <p><b>Fecha de Publicación</b></p> <p>Reporte del Avance de la Realización del Programa</p> <p>Unidad de Medida Regulatoria</p> <p>Pública</p> <p>Avance del Programa</p> <p>Estatal</p> <p>Trimestral</p> <p>Fecha de Publicación</p>	Se contará con un panorama del impacto en Materia de Desregulación de Trámites.
Valor Línea Base	0	0		
Año Línea Base	0	0		
Periodicidad	Trimestral	Trimestral		
Periodos/Meios	1 = 10, 2 = 10, 3 = 10, 4 = 10	1 = 10, 2 = 10, 3 = 10, 4 = 10		

SECRETARÍA DE PLANEACIÓN Y FINANZAS



Programa: F011-Desarrollo Económico

Dependencia: ET Secretaría de Desarrollo Económico y Turismo

Unidad Administrativa: Subsecretaría de Fomento a la Micro, Pequeña y Mediana Empresa

Actividad Institucional: Micro, Pequeñas y Medianas Empresas Productivas y Competitivas

Finalidad: Desarrollo Económico  
 Función: Asesoría Económica, Consultoría y Laborales en General  
 Subfunción: Asesoría Económica y Contabilidad en General

Matriz de Marco Lógico Validada

ID: ET-081103F011-129

Nivel	Objetivo	Indicador	Medio de Verificación	Supuesto
Actividad	Estudio de Mercados Regionales para Productos Tabacqueros Que Contemple los Estados de Campeche, Chiapas, Yucatán y Quintana Roo	<p>Nombre: Proporción de Estudios de Mercado Realizados</p> <p>Definición: Porcentaje de Avance del Estudio de Mercados Regionales para Productos Tabacqueros</p> <p>Tipo: Gestión</p> <p>Dimensión: Eficacia</p> <p>Alcance: Procesos</p> <p>Método de Cálculo: (Estudio de Mercados Realizados) / (Estudio de Mercados Programados) X 100</p> <p>Argumento: EMP-ESTUDIOS DE MERCADOS REALIZADOS (ESTUDIOS DE MERCADOS PROGRAMADOS) (BASES) X 100</p> <p>Valor Línea Base: 0</p> <p>Año Línea Base: 0</p> <p>Periodicidad: Trimestral</p> <p>Periodos/Metas: 1 = 25, 2 = 25, 3 = 25, 4 = 25</p>	<p>Nombre: Reporte del Estado de Mercado</p> <p>Área Responsable: Dirección Corporativa de la SdE</p> <p>Disponibilidad: Privada</p> <p>Unidad de Análisis: Estudio de Mercado Realizados</p> <p>Cobertura y Desagregación Geográfica: Estatal</p> <p>Periodicidad: Trimestral</p> <p>Fecha de Publicación: A los 45 Días del Año Siguiente</p>	Los Productos Tabacqueros Están Bien Posicionados en el Sureste del País.



SECRETARÍA DE PLANEACIÓN Y FINANZAS



**Programa:** F011-Desarrollo Económico  
**Dependencia:** ET Secretaría de Desarrollo Económico y Turismo  
**Unidad Administrativa:** Subsecretaría de Fomento a la Micro, Pequeña y Mediana Empresa  
**Actividades Institucionales:** Micro, Pequeñas y Medianas Empresas Productivas y Competitivas

**Finalidad:** Desarrollo Económico  
**Función:** Asuntos Económicos, Comerciales y Laborales en General  
**Subfunción:** Asuntos Económicos y Comerciales en General

Matriz de Marco Lógico Validada

Nivel	Objetivo	Indicador	Medio de Verificación	Supuesto
Actividad	Gestión de Fondos de Fomento para Apoyo a Mipymes para Elevar Su Competitividad	<p><b>Nombre:</b> Proporción de Avances de Pagos Solicitados (PAG)</p> <p><b>Descripción:</b> Mide el Porcentaje Entre los Recursos Económicos Gestionados y Puestos a Disposición de Mipymes Realizadas en</p> <p><b>Tipo:</b> Gestión</p> <p><b>Dimensión:</b> Eficacia</p> <p><b>Ámbito:</b> Procesos</p> <p><b>Método de Cálculo:</b> (Fondos Externos Realizados / (Los Fondos Externos Programados) X 100</p> <p><b>Algoritmo:</b> PPE = (MPEM / MPEY) * 100                      DONDE: PPE = PROPORCIÓN DE AVANCE DE FONDOS EXTERNOS GESTIONADOS PPEH, MPEM = MIPYME PRODUCTIVAS Y COMPETITIVAS REALIZADAS Y PPEY = FONDOS EXTERNOS GESTIONADOS PROGRAMADOS</p> <p><b>Valor Línea Base:</b> 0</p> <p><b>Año Línea Base:</b> 0</p> <p><b>Periodicidad:</b> Trimestral</p> <p><b>Periodos/Metas:</b> 1 = 25, 2 = 25, 3 = 25, 4 = 25</p>	<p><b>Nombre:</b> Registro de Recursos Externos Gestionados</p> <p><b>Año Responsable:</b> Dirección de Fomento a Mipymes</p> <p><b>Disponibilidad:</b> SI</p> <p><b>Unidad de Análisis:</b> Recursos Financieros</p> <p><b>Cobertura y Desagregación Geográfica:</b> Estatal</p> <p><b>Periodicidad:</b> Trimestral</p> <p><b>Fecha de Publicación:</b> A los 15 Días del Segundo Mes del Año Siguiendo</p>	Existe Oferta de Fondos Externos de Fomento para Mipymes

ID: ET-081103F011-129



SECRETARÍA DE PLANEACIÓN Y FINANZAS



**Programa:** F011-Desarrollo Económico  
**Dependencia:** ET Secretaría de Desarrollo Económico y Turismo  
**Unidad Administrativa:** Subsecretaría de Fomento a la Micro, Pequeña y Mediana Empresa  
**Actividad Institucional:** Micro, Pequeñas y Medianas Empresas Productivas y Competitivas

**Finalidad:** Desarrollo Económico  
**Función:** Asuntos Económicos, Comerciales y Laborales en General  
**Subfunción:** Asuntos Económicos y Comerciales en General

Matriz de Marco Lógico Validada

ID: ET-081103F011-129

Nivel	Objetivo	Indicador	Medio de Verificación	Supuesto
Actividad	Coherencia, ejecución de Estudios de Factibilidad de los Proyectos de la Secretaría	<p>Monitoreo: Proporción del Avance de los Estudios de Factibilidad</p> <p>Definición: Es el Avance Porcentual de la Realización de los Estudios de Factibilidad</p> <p>Tipo Dimensión: Gestión Educativa</p> <p>Procesos: Procesos</p> <p>Método de Cálculo: (Avance Realizado de los Estudios) / (E) (Avance Programado de el Estudios) X 100</p> <p>Algoritmo: <math display="block">\frac{\text{PROMEDIO DE AVANCE DE LOS ESTUDIOS DE FACTIBILIDAD REALIZADO DE LOS ESTUDIOS DE FACTIBILIDAD PROGRAMADO DE LOS ESTUDIOS DE FACTIBILIDAD}}{100} \times 100</math></p> <p>Valor Línea Base: 0</p> <p>Mea Línea Base: 0</p> <p>Periodicidad: Trimestral</p> <p>Periodos/Meas: 1 = 20, 2 = 20, 3 = 20, 4 = 20</p>	<p>Repono de Avance del Programa</p> <p>Artes Responsable: Subsecretaría de Mejores</p> <p>Disponibilidad: Privada</p> <p>Unidad de Análisis: Estudios de Factibilidad</p> <p>Cuentas y Desagregación Geográfica: Estatal</p> <p>Periodicidad: Trimestral</p> <p>Fecha de Publicación: A los 15 Días del Mes Siguinte</p>	Se Establece el Área de Inteligencia Comercial para las Empresas Tabasqueñas



SECRETARÍA DE PLANEACIÓN Y FINANZAS



Programa: F011-Desarrollo Económico

Dependencia: ET Secretaría de Desarrollo Económico y Turismo

Unidad Administrativa: Subsecretaría de Fomento a la Micro, Pequeña y Mediana Empresa

Actividad Institucional: Micro, Pequeñas y Medianas Empresas Productivas y Competitivas.

Finalidad: Desarrollo Económico

Fundación: Asuntos Económicos, Comerciales y Laborales en General

Subfundación: Asuntos Económicos y Comerciales en General

Matriz de Marco Lógico Validada

ID: ET-081103F011-129

Nivel	Objetivo	Indicador	Medio de Verificación	Supuesto
Actividad	Impartición de Talleres para la Formación del Empresario en Temas de Nuevos Métodos de Comercialización y Logística	<p>Nombre: Preparación de Talleres Realizados</p> <p>Definición: Promoción de Talleres Realizados Programados Anualmente</p> <p>Tipo: Gestión</p> <p>Dimensión: Especial</p> <p>Ambito: Proceso</p> <p>Método de Cálculo: (Número de Talleres Realizados) / (El Número de Talleres Programados) X 100</p> <p>Algoritmo: <math display="block">\frac{\text{NÚMERO DE TALLERES REALIZADOS}}{\text{NÚMERO DE TALLERES PROGRAMADOS}} \times 100</math></p> <p>Valor Línea Base: 0</p> <p>Año Línea Base: 0</p> <p>Periodicidad: Trimestral</p> <p>Periodos/Meas: 1 - 5, 2 = 5, 3 = 5, 4 = 5</p>	<p>Nombre: Registro de los Talleres</p> <p>Área Responsable: Dirección Comercio de la Bofa</p> <p>Disponibilidad: Pública</p> <p>Unidad de Análisis: Formatos de Registro Talleres Realizados</p> <p>Cobertura y Desagregación Geográfica: Estatal</p> <p>Periodicidad: Trimestral</p> <p>Fecha de Publicación: Los Primeros Cinco Días del Mes Siguiente</p>	Las Empresas Logran Una Mejor Distribución de Sus Productos



SECRETARÍA DE PLANEACIÓN Y FINANZAS

Programa: F011-Desarrollo Económico

Dependencia: ET Secretaría de Desarrollo Económico y Turismo

Unidad Administrativa: Subsecretaría de Fomento a la Micro, Pequeña y Mediana Empresa

Actividad Institucional: Micro, Pequeñas y Medianas Empresas Productivas y Competitivas

Finalidad: Desarrollo Económico

Función: Asuntos Económicos, Comerciales y Laborales en General

Sustanciación: Asuntos Económicos y Comerciales en General

Matriz de Marco Lógico Validada

ID: ET-081103F011-129

Nivel	Objetivo	Indicador	Medio de Verificación	Supuesto
Actividad	Promoción y Difusión Estratégica del Desarrollo Económico del Estado	<p>Nombre: Promoción de Asesoría en Cobertura de Eventos y Emisión de Boletines</p> <p>Definición: Es el porcentaje de avance en cobertura de eventos y emisión de boletines de programas.</p> <p>Tipo: Cuantitativo</p> <p>Dimensión: Eficacia</p> <p>Ámbito: Proceso</p> <p>Método de Cálculo: (Emisión de Boletines de la Subsecretaría / (Emisión de Boletines de la Subsecretaría X 100)</p> <p>Algoritmo: (BOLETINES) X 100 EN DONDE: EMISIÓN DE BOLETINES DE LA SUBSECRETARÍA EMISIÓN DE BOLETINES DE LA SUBSECRETARÍA PROGRAMADOS</p> <p>Valor Línea Base: 0</p> <p>Año Línea Base: 0</p> <p>Periodicidad: Trimestral</p> <p>Periodos/Mez: 1 = 25, 2 = 26, 3 = 25, 4 = 25</p>	<p>Nombre: Reporte de Eventos y Boletines</p> <p>Área Responsable: Dirección de Tecnología de la Información y Comunicación</p> <p>Disponibilidad: Pública</p> <p>Unidad de Análisis: Eventos y Boletines de Prensa</p> <p>Cobertura y Desagregación Geográfica: Estatal</p> <p>Periodicidad: Anual</p> <p>Fecha de Publicación: A los Cuince Días del Segundo Mes del Año Siguiente</p>	Se Recibieron Avisos de Eventos de las Áreas para Darte Cobertura Informativa.

SECRETARÍA DE PLANEACIÓN Y FINANZAS

Programa: F011-Desarrollo Económico

Dependencia: ET Secretaría de Desarrollo Económico y Turismo

Unidad Administrativa: Subsecretaría de Fomento a la Micro, Pequeña y Mediana Empresa

Actividad Institucional: Micro, Pequeñas y Medianas Empresas Productivas y Competitivas

Finalidad: Desarrollo Económico

Función: Asesoría Económica, Consultoría y Laborales en General

Subfunción: Asesoría Económica y Comerciales en General

Matriz de Marco Lógico Validada

ID: ET-081103F011-129

Nivel	Objetivo	Indicador	Medio de Verificación	Supuesto
Actividad	Realización de Gestiones de Financiamiento a Empresas	<p>Proporción de Avance de Gestión de Financiamiento a Empresas</p> <p>Modo o Porcentaje del Programa de Gestión de Financiamiento a Empresas Realizado</p> <p>Ubicación</p> <p>Eficacia</p> <p>Proceso</p> <p>Método de Cálculo (Proporción de Financiamiento a Empresas Realizado) / (Porcentaje de Financiamiento a Empresas Programadas) X 100</p> <p>Algoritmo</p> <p>Valor Línea Base</p> <p>Año Línea Base</p> <p>Periodicidad</p> <p>Periodo/Mes</p>	<p>Reporte de la Dirección de Financiamiento</p> <p>Dirección de Financiamiento</p> <p>Si (Rúbrica)</p> <p>Capacitación Financiera</p> <p>Estado</p> <p>Anual</p> <p>A los Quince Días del Segundo Mes del Año Siguiente</p>	Que las Empresas Se Vean Beneficiadas con el Apoyo Que Se Le Proporciona



SECRETARÍA DE PLANEACIÓN Y FINANZAS



Programa: F011-Desarrollo Económico

Dependencia: ET-Secretaría de Desarrollo Económico y Turismo

Unidad Administrativa: Subsecretaría de Fomento a la Micro, Pequeña y Mediana Empresa

Actividad Institucional: Micro, Pequeñas y Medianas Empresas Productivas y Competitivas

Finalidad: Desarrollo Económico

Función: Asesoría Económica, Comercial y Laboral en General

Subfunción: Asesoría Económica y Comercial en General

Matriz de Marco Lógico Validada

ID: ET-081103F011-129

Nivel	Objetivo	Indicador	Medio de Verificación	Supuesto
Actividad	Realizar Eventos y Festivales para Incentivar la Economía Local	<p>Nombre: Porcentaje de Avance de Eventos y Festivales Realizados</p> <p>Definición: Mede los Eventos y Festivales Realizados Respecto a los Eventos y Festivales Programados</p> <p>Tipo: Gestión</p> <p>Dimensión: Eficacia</p> <p>Ambito: Proceso</p> <p>Método de Cálculo: (Eventos y Festivales Realizados) / (Los Eventos y Festivales Programados) X 100</p> <p>Algoritmo: <math display="block">\frac{\text{PARR-PPHPPHPPK-LO}}{\text{PARR-PPHPPHPPK-LO}} \times 100</math>                     FÓRMULA DE CÁLCULO DE AVANCE DE EVENTOS Y FESTIVALES REALIZADOS                      FÓRMULA DE CÁLCULO DE AVANCE DE EVENTOS Y FESTIVALES REALIZADOS                      FÓRMULA DE CÁLCULO DE AVANCE DE EVENTOS Y FESTIVALES REALIZADOS                 </p> <p>Valor Línea Base: 0</p> <p>Año Línea Base: 0</p> <p>Periodicidad: Trimestral</p> <p>Periodos/Metas: 1 = 25, 2 = 25, 3 = 25, 4 = 26</p>	<p>Nombre: Dirección de Atención de Inversiones y Desarrollo Turístico de la SdA</p> <p>Área Responsable: Dirección de Atención de Inversiones y Desarrollo Industrial de la SdA</p> <p>Disponibilidad: Público</p> <p>Unidad de Análisis: Porcentaje</p> <p>Cobertura y Desagregación Geográfica: Estatal</p> <p>Periodicidad: Trimestral</p> <p>Fecha de Publicación:</p>	Que las Empresas Decidan invertir y Soliciten Incentivos

SECRETARÍA DE PLANEACIÓN Y FINANZAS



Programa: F011-Desarrollo Económico

Dependencia: ET Secretaría de Desarrollo Económico y Turismo

Unidad Administrativa: Subsecretaría de Fomento a la Micro, Pequeña y Mediana Empresa

Autoridad Institucional: MICO, Pequeñas y Medianas Empresas Productivas y Competitivas

Finalidad: Desarrollo Económico

Estrategia: Aportes Económicos, Comerciales y Laborales en General

Subtema: Aportes Económicos y Comerciales en General

Matriz de Marco Lógico Validada

ID: ET-081103F011-129

Nivel	Objetivo	Indicador	Medio de Verificación	Supuesto
Actividad	Recapitulación de Proyectos de Inversión y Planes de Negocios	<p>Nombre: Preparación de Resúmenes de Proyectos de Inversión y Planes de Negocios (Plan)</p> <p>Definición: Medo al Avance en Recepción de Proyectos de Inversión y Planes de Negocio</p> <p>Tipo: Gestión</p> <p>Dimensión: Eficacia</p> <p>Ambito: Proceso</p> <p>Método de Cálculo: (Recepción de Proyectos de Inversión y Planes de Negocio Realizados) / (Recepción de Proyectos de Inversión y Planes de Negocio Programados) X 100</p> <p>Algoritmo: <math>\frac{\text{PROYECTOS DE INVERSIÓN Y PLANES DE NEGOCIO REALIZADOS}}{\text{PROYECTOS DE INVERSIÓN Y PLANES DE NEGOCIO PROGRAMADOS}} \times 100</math></p> <p>Valor Línea Base: 0</p> <p>Año Línea Base: 0</p> <p>Periodicidad: Trimestral</p> <p>Periodos/Metas: 1 =, 2 = 5, 3 = 8, 4 = 6</p>	<p>Nombre: Reporte de Recepción de Proyectos de Inversión y Planes de Negocio</p> <p>Área Responsable: Unidad de Fideicomisos</p> <p>Disponibilidad: Pivada</p> <p>Unidad de Análisis: Proyecto de Inversión y Planes de Negocio Reaportados</p> <p>Cobertura y Desagregación Geográfica: Estatal</p> <p>Periodicidad: Trimestral</p> <p>Fecha de Publicación: Primeros 10 Días del Trimestre</p>	Las Mipymes Entregan Proyectos de Inversión y Planes de Negocios Viables y Algunos con Características Estratégicas

SECRETARÍA DE PLANEACIÓN Y FINANZAS



Programa: F011-Desarrollo Económico

Dependencia: ET-Secretaría de Desarrollo Económico y Turismo

Unidad Administrativa: Subsecretaría de Fomento al Mercado, Pequeña y Mediana Empresa

Actividad Institucional: Micro, Pequeñas y Medianas Empresas Productivas y Competitivas

Finalidad: Desarrollo Económico  
 Función: Asuntos Económicos, Comerciales y Laborales en General  
 Subfunción: Asuntos Económicos y Comerciales en General

Matriz de Marco Lógico Validada

ID: ET-081103F011-129

Nivel	Objetivo	Indicador	Medio de Verificación	Supuesto
Actividad	Seguimiento a Cursos de Capacitación Especializados	<p>Proporción Al Seguimiento a Cursos de Capacitación Especializados (P/A)</p> <p>Mide el Seguimiento a Cursos de Capacitación Especializados Realizados en Relación con los Programados</p> <p>Gestión</p> <p>Eficacia</p> <p>Procesos</p> <p>Método de Cálculo (Cursos de Capacitación Especializados Realizados) / (Los Cursos de Capacitación Especializados Programados) X 100</p> <p>Algoritmo PCE=100*(P/R)*100 EN DONDE PCE= PORCENTAJE DE CURSOS DE CAPACITACION ESPECIALIZADA REALIZADOS EN RELACION ESPECIALIZADA PROGRAMADA R=PP CURSOS DE CAPACITACION ESPECIALIZADA PROGRAMADOS</p> <p>Valor Línea Base 0</p> <p>Año Línea Base 0</p> <p>Periodicidad Trimestral</p> <p>Periodos/Meses 1 = 25, 2 = 25, 3 = 25, 4 = 25</p>	<p>Registro de Programas de Apoyo</p> <p>Disposición de Fomento a Mipymes</p> <p>Programas</p> <p>Estatal</p> <p>Trimestral</p> <p>A los 15 Días del Mes Posterior</p>	Los Jóvenes y Mipymes Solicitan Activamente Participar en los Cursos de Capacitación Especializados



SECRETARÍA DE PLANEACIÓN Y FINANZAS



**Programa:** F011-Desarrollo Económico  
**Dependencia:** ET Secretaría de Desarrollo Económico y Turismo  
**Unidad Administrativa:** Subsecretaría de Fomento a la Micro, Pequeña y Mediana Empresa  
**Actividad Institucional:** Mide, Promueve y Mantiene Empresas Productivas y Competitivas

**Finalidad:** Desarrollo Económico  
**Función:** Asuntos Económicos, Comerciales y Laborales en General  
**Subfunción:** Asuntos Económicos y Comerciales en General

Matriz de Marco Lógico Validada

ID: ET-081103F011-129

Nivel	Objetivo	Indicador	Medio de Verificación	Supuesto
Actividad	2.4 Elaboración del Programa Integral del Desarrollo de Exportables de Tabasco (PIED)	<p><b>Nombre:</b> Proporción de Avance del Programa Integral del Desarrollo de Exportables de Tabasco (PIED)</p> <p><b>Definición:</b> Mide el Porcentaje de Avance del Programa Integral del Desarrollo de Exportables de Tabasco Realizados en Relación con los</p> <p><b>Tipo:</b> Gestión</p> <p><b>Dimensión:</b> Eficacia</p> <p><b>Alcance:</b> Proceso</p> <p><b>Método de Cálculo:</b> (Avance del Desarrollo del Programa Integral) / (Avance del Desarrollo del Programa los Programados) X 100</p> <p><b>Algoritmo:</b> <math>PIED = \frac{PIED - INICIAL}{PIED - FINAL} \times 100</math></p> <p><b>Valor Línea Base:</b> 0</p> <p><b>Año Línea Base:</b> 0</p> <p><b>Periodicidad:</b> Trimestral</p> <p><b>Periodos/Metas:</b> 1 = 5, 2 = 5, 3 = 5, 4 = 5</p>	<p><b>Nombre:</b> Registro de Empresas Inscritas en el Programa</p> <p><b>Área Responsable:</b> Dirección Comercio de la Sojet</p> <p><b>Disponibilidad:</b> Privada</p> <p><b>Unidad de Análisis:</b> Registros de Participación de las Empresas en el Programa</p> <p><b>Cobertura y Desagregación Geográfica:</b> Estatal</p> <p><b>Periodicidad:</b> Trimestral</p> <p><b>Fecha de Publicación:</b></p>	Las Empresas de Tabasco Incrementan Sus Mercados y Sus Volúmenes de Producción.

SECRETARÍA DE PLANEACIÓN Y FINANZAS



**Programa:** P007-Apoyo para el Comercio  
**Dependencia:** ET-Secretaría de Desarrollo Económico y Turismo  
**Unidad Administrativa:** Dirección de Comercio  
**Actividad Institucional:** Sectores Económicos Competitivos

**Finalidad:** Desarrollo Económico  
**Purposo:** Aumentar el Comercio, Comerciantes y Laborales en General  
**Subfunción:** Asuntos Económicos y Comerciales en General

Matriz de Marco Lógico Validada

ID: ET-141108F007-149

Nivel	Objetivo	Indicador	Medio de Verificación	Supuesto
Fin	<p>Aumentar la Capacidad del Sistema de Abasto y Logística en el Estado de Tabasco Mediante la Implementación de Un Programa de Desarrollo de Proveedores</p>	<p>Indice de las Acciones Operadas a los Proveedores para el Abasto Popular</p> <p>Mide el Número de Acciones Que Se Ocuparon a los Proveedores de Abasto Popular en el Año Actual con Relación Al</p> <p>Estratégico</p> <p>Específico</p> <p>Impacto</p> <p>Método de Cálculo (Proveedores de Abasto Popular Actuales Proveedores de Abasto Popular de la Línea Base)X 100</p> <p>Algoritmo</p> <p>PAP=PROVEEDORES ACTUALES                  PAP=PROVEEDORES DE ABASTO POPULAR EN EL PERIODO ACTUAL                  PAP=PROVEEDORES DE ABASTO POPULAR DEL PERIODO ANTERIOR</p> <p>Valor Línea Base 247</p> <p>Año Línea Base 2013</p> <p>Periodicidad Anual</p> <p>Periodo/Metas 1 = 80</p>	<p>Nombre</p> <p>Base de Datos de Proveedores de Abasto Popular de la Dirección de Comercio</p> <p>Área Responsable Dirección de Comercio de la Sedat</p> <p>Disponibilidad Si (Publica)</p> <p>Unidad de Análisis Proveedores de Abasto Popular</p> <p>Cobertura y Desagregación Estatal</p> <p>Periodicidad Anual</p> <p>Fecha de Publicación A los 80 Días del Año Siguiente</p>	<p>Se Consolidó el Sistema de Abasto Popular en el Estado.</p>

SECRETARÍA DE PLANEACIÓN Y FINANZAS



Programa: F007-Apoyo para el Comercio

Dependencia: ET Secretaría de Desarrollo Económico y Turismo

Unidad Administrativa: Dirección de Comercio

Actividad Institucional: Sectores Económicos Campesinos

Financiamiento: Desarrollo Económico

Fuente: Asuntos Económicos, Comerciales y Laborales en General

Subfuente: Asuntos Económicos y Comerciales en General

Matriz de Marco Lógico Validada

ID: ET-141108F007-149

Nivel	Objetivo	Indicador	Medio de Verificación	Supuesto
Propósito	Ejercer Capacidades y Calidad de los Productos de Consumo de los Proveedores Locales	<p>Nombre: Índice de Proveedores de Productos de Consumo Generalizados, Disponibilidad y Calidad en Calidad</p> <p>Definición: Mide el Número de Proveedores de Productos de Consumo Certificados en Calidad en el Año Actual con Referencia a los</p> <p>Tipo: Estratégico</p> <p>Dimensión: Eficacia</p> <p>Alcance: Resultados</p> <p>Método de Cálculo: (Número de Proveedores Certificados en Calidad del Período Actual, el Número de Proveedores de Consumo del Año Base) X 100</p> <p>Agrupamiento: DONDE: PRCAL=PROVEEDORES DE PRODUCTOS DE CONSUMO DEL AÑO BASE; PRCALACT=PROVEEDORES DE PRODUCTOS DE CONSUMO CERTIFICADOS EN CALIDAD DEL PERÍODO ACTUAL.</p> <p>Valor Línea Base: 1</p> <p>Año Línea Base: 0</p> <p>Periodicidad: Anual</p> <p>Periodos/Metas: 1 - 3000</p>	<p>Nombre: Base de Datos de Proveedores de Productos de Consumo Generalizado Capacitados y Certificados de la Dirección de Comercio de la Sefat</p> <p>Área Responsable: No (Privada)</p> <p>Disponibilidad: Proveedores de Productos de Consumo Generalizado Capacitados</p> <p>Unidad de Análisis: Estatal</p> <p>Cobertura y Desagregación Geográfica: Anual</p> <p>Periodicidad: A los 60 Días del Año Siguiente</p>	Mejores Proveedores de Productos de Consumo Generalizado

SECRETARÍA DE PLANEACIÓN Y FINANZAS

**Programa:** F007-Apoyo para el Comercio  
**Dependencia:** ET Secretaría de Desarrollo Económico y Turismo  
**Unidad Administrativa:** Dirección de Comercio  
**Actividad Institucional:** Sectores Económicos Competitivos

**Finalidad:** Desarrollo Económico  
**Función:** Asuntos Económicos, Comerciales y Laborales en General  
**Subfunción:** Asuntos Económicos y Comerciales en General

Matriz de Marco Lógico Validada

ID: ET-141108F007-149

Nivel	Objetivo	Indicador	Medio de Verificación	Supuesto
Componente	Los Proveedores del Sector de Abasto del Estado Cumplan con Una Empresa Integradora Establecida	<p><b>Nombre</b> Programa de Proveedores Que Resulten Beneficiarios para los Aprovechados</p> <p><b>Definición</b> Mide el Número de Proveedores Que Resulten Beneficiarios Al Contornarse la Empresa Integradora</p> <p><b>Tipo</b> Cuantitativo</p> <p><b>Dimensión</b> Eficacia</p> <p><b>Ámbito</b> Servicios</p> <p><b>Método de Cálculo</b> (Número de Proveedores Beneficiarios Al Contornarse la Empresa Integradora al Número del Población de Proveedores Establecidos) X 100</p> <p><b>Algoritmo</b>                      APROVECHADOS BENEFICIARIOS / POBLACION DE PROVEEDORES ESTABLECIDOS EN LA EMPRESA INTEGRADORA X 100                      APROVECHADOS BENEFICIARIOS = (REGISTRADOS BENEFICIARIOS APROVECHADOS BENEFICIARIOS) X (NÚMERO DE PROVEEDORES DEL PÁRAMO DE PROVEEDORES BENEFICIARIOS)                 </p> <p><b>Valor Línea Base</b> 0</p> <p><b>Año Línea Base</b> 2015</p> <p><b>Periodicidad</b> Semestral</p> <p><b>Periodos/Metas</b> 1 = 15, 2 = 15</p>	<p><b>Nombre</b> Listado de Proveedores Inscritos en el Programa de Desarrollo de Proveedores del Sistema de Abasto de Tabasco</p> <p><b>Área Responsable</b> Dirección de Comercio de la SEDH</p> <p><b>Disponibilidad</b> Si (Pública)</p> <p><b>Unidad de Análisis</b> Número de Proveedores Inscritos en las Capacitaciones y Asesorías</p> <p><b>Cobertura y Desagregación</b> Estatal</p> <p><b>Periodicidad</b> Anual</p> <p><b>Fecha de Publicación</b> A los 60 Días del Año Siguiente</p>	Los Proveedores del Sistema de Abasto del Estado Cumplan con los Requisitos en el Tiempo y Forma para Participar en el Programa

SECRETARÍA DE PLANEACIÓN Y FINANZAS



Programa: F007-Apoyo para el Comercio

Dependencia: ET Secretaría de Desarrollo Económico y Turismo

Unidad Administrativa: Dirección de Comercio

Actividad Institucional: Sectores Económicos Competitivos

Finalidad: Desarrollo Económico  
 Función: Asuntos Económicos, Comerciales y Laborales en General  
 Subfunción: Asuntos Económicos y Comerciales en General

Matriz de Marco Lógico Validada

ID: ET-141108F007-149

Nivel	Objetivo	Indicador	Medio de Verificación	Supuesto
Actividad	Capacitaciones y Asesorías Especializadas Impugnadas para la Calidad de los Productos	<p>Nombre: <b>Preparación de Proveedores Capacitados y Asesorados</b></p> <p>Definición: Total de los Proveedores Beneficiarios con la Capacitación y Asesoramiento.</p> <p>Tipo: Gestión</p> <p>Dimensión: Calidad</p> <p>Ambito: Servicios</p> <p>Método de Cálculo: (Número de Proveedores Beneficiarios por el Programa) / (Total de Proveedores) x 100</p> <p>Algoritmo: <math>PPCA = \frac{NPPV}{TPPA} \times 100</math>                      PPCA: PROPORCIÓN DE LOS PROVEEDORES CAPACITADOS Y ASESORADOS                      NPPV: NÚMERO DE PROVEEDORES BENEFICIARIOS                      TPPA: TOTAL DE PROVEEDORES</p> <p>Valor Línea Base: 0</p> <p>Año Línea Base: 2015</p> <p>Periodicidad: Trimestral</p> <p>Periodos/Metas: 1 = 0, 2 = 15, 3 = 0, 4 = 15</p>	<p>Nombre: Integradora de Proveedores del Sector de Abastecimiento</p> <p>Área Responsable: Dirección de Comercio de la SoeT</p> <p>Responsabilidad: Si (Publica)</p> <p>Unidad de Análisis: Número de Proveedores Que Participan en la Integradora</p> <p>Cobertura y Desagregación Geográfica: Estatal</p> <p>Periodicidad: Anual</p> <p>Fecha de Publicación: A los 80 Días del Año Siguiente</p>	La Integradora Permite a los Proveedores Realizar Ofertas Consolidadas, Bajar Costos por Logísticas Comunes y Cumplir Condiciones y Requisitos de Compradores



SECRETARÍA DE PLANEACIÓN Y FINANZAS



Programa: F014-Desarrollo Turístico  
 Dependencia: ET Secretaría de Desarrollo Económico y Turismo

Unidad Administrativa: Coordinación General de Turismo

Actividad Institucional: Fomento y Emisión del Marco Normativo

Finalidad: Desarrollo Económico  
 Función: Turismo  
 Subfunción: Turismo

Matriz de Marco Lógico Validada

ID: ET-171117F014-89

Nivel	Objetivo	Indicador	Medio de Verificación	Supuesto
Fin	Impulsar la Mayor Reparación en el Marco Normativo del Sector Turismo en el Estado.	<p>Nombre: Propuesta del Primeros del Actualización del Marco Normativo de la Ley</p> <p>Definición: Mide el Proceso Sobre los Acuerdos Logrados para la Actualización del Marco Normativo</p> <p>Tipo: Estratégico</p> <p>Dimensión: Eficacia</p> <p>Ambito: Impacto</p> <p>Método de Cálculo: (Acumulado Logrados/Requisitos para la Actualización de la Ley) * 100</p> <p>Algoritmo: <math>IPM = (ALM) / (R)</math></p> <p>                     DONDE:                      IPM = INICIO DE PROCESO DE ACTUALIZACIÓN DE LA LEY                      ALM = ACUMULADOS LOGRADOS PARA LA ACTUALIZACIÓN DE LA LEY                      R = REQUISITOS PARA LA ACTUALIZACIÓN DE LA LEY                 </p> <p>Valor Línea Base: 0</p> <p>Mto Línea Base: 0</p> <p>Periodicidad: Trimestral</p> <p>Periodos/Metas: 1 = 1.5, 2 = 1.5, 3 = 1.5</p>	<p>Nombre: Reporte del Proceso del Marco Normativo</p> <p>Area Responsable: Dirección de Asesoría Jurídica de la SEDAT</p> <p>Disponibilidad: Pública</p> <p>Unidad de Análisis: Ley de Desarrollo Turístico del Estado de Tlaxcala</p> <p>Cobertura y Desagregación Geográfica: Estatal</p> <p>Periodicidad: Anual</p> <p>Fecha de Publicación: Aprobada la Homologación de la Ley</p>	SE MEJORA EL MARCO NORMATIVO

SECRETARÍA DE PLANEACIÓN Y FINANZAS

**Programa:** F014-Desarrollo Turístico  
**Dependencia:** ET Secretaría de Desarrollo Económico y Turismo  
**Unidad Administrativa:** Coordinación General de Turismo  
**Actividad Institucional:** Formulación y Emisión del Marco Normativo

**Finalidad:** Desarrollo Económico  
**Función:** Turismo  
**Subfunción:** Turismo

Matriz de Marco Lógico Validada

ID: ET-171117FD14-89

Nivel	Objetivo	Indicador	Medio de Verificación	Supuesto
Propósito	Se Cuenta con Una Mejora Regulatoria en el Marco Normativo del Sector Turismo en el Estado	<p><b>Nombre</b> Proporción de Cuadernos para Mejoras Regulatorias</p> <p><b>Definición</b> Mide el Porcentaje de Mejoras Regulatorias Validadas en Relación a las Solicitadas Y/O Impugnadas</p> <p><b>Tipo</b> Estratégico</p> <p><b>Denominación</b> Eficacia</p> <p><b>Ambito</b> Resultados</p> <p><b>Método de Cálculo</b> (Número de Mejoras Regulatorias Validadas/Número de Mejoras Regulatorias Impugnadas)*100</p> <p><b>Algoritmo</b> Puede ser: <math>(\text{Validadas} / \text{Impugnadas}) * 100</math>                      DONDE:                      PARES PORCENTAJES DE MEJORA REGULATORIA VALIDADA                      NUMERO DE MEJORA REGULATORIA VALIDADA                      NUMERO DE MEJORA REGULATORIA IMPUGNADAS</p> <p><b>Valor Línea Base</b> 0</p> <p><b>Año Línea Base</b> 0</p> <p><b>Periodicidad</b> Anual</p> <p><b>Periodos/Meses</b> 1 = 3</p>	<p><b>Nombre</b> Reporte de Actividades</p> <p><b>Area Responsable</b> Dirección de Desarrollo de Productos y Servicios Turísticos</p> <p><b>Disponibilidad</b> Pública</p> <p><b>Unidad de Análisis</b> Número de Mejoras Regulatorias</p> <p><b>Cobertura y Desagregación Geográfica</b> Estatal</p> <p><b>Periodicidad</b> Anual</p> <p><b>Fecha de Publicación</b> Al Tercer Mes del Año Siguiente</p>	<p>SE FORTALECIO EL SECTOR TURISTICO</p> <p>CUMPLEN OS PRESTADORES DE SERVICIOS TURISTICOS CON LA NORMATIVIDAD ESTABLECIDA</p>



SECRETARÍA DE PLANEACIÓN Y FINANZAS



**Programa:** F014-Desarrollo Turístico  
**Dependencia:** ET Secretaría de Desarrollo Económico y Turismo  
**Unidad Administrativa:** Coordinación General de Turismo  
**Actividad Institucional:** Formulación y Emisión del Marco Normativo

**Finalidad:** Desarrollo Económico / Turismo  
**Función:** Turismo  
**Subfunción:** Turismo

**ID:** ET-171117F014-89

Matriz de Marco Lógico Validada

Nivel	Objetivo	Indicador	Medio de Verificación	Supuesto
Componente	Propuesta de Mejora Regulatoria en el Marco Normativo de la Ley de Desarrollo Turístico del Estado de Tabasco Impulsada	<p><b>Propuesta de Cumplimiento de los Lineamientos del Marco Normativo</b></p> <p><b>Índice de Cumplimiento de los Lineamientos Y/O Procedimientos Realizados del Marco Normativo en Relación a los Lineamientos</b></p> <p><b>Tipo:</b> Gestión</p> <p><b>Dimensión:</b> Eficacia</p> <p><b>Atributo:</b> Sencillez</p> <p><b>Método de Cálculo:</b> (Lineamientos Y/O Procedimientos Realizados/ Lineamientos Y/O Procedimientos Requeridos) * 100</p> <p><b>Algoritmo:</b> PLIN= (IN REAL / IN REO) * 100</p> <p><b>Valor Límite Base:</b> 0</p> <p><b>Año Límite Base:</b> 0</p> <p><b>Periodicidad:</b> Semestral</p> <p><b>Período/Metas:</b> 1 = 2, 2 = 2</p>	<p><b>Nombre:</b> Reporte de los Procedimientos Requeridos del Marco Normativo de Turismo</p> <p><b>Área Responsable:</b> Dirección de Asuntos Jurídicos de la Sedat</p> <p><b>Disponibilidad:</b> Pública</p> <p><b>Unidad de Análisis:</b> Ley de Desarrollo Turístico del Estado de Tabasco</p> <p><b>Cobertura y Desagregación Geográfica:</b> Estatal</p> <p><b>Periodicidad:</b> Anual</p> <p><b>Fecha de Publicación:</b> Al Tercer Mes del Año Siguiente</p>	SE ACTUALIZO EL DESARROLLO EN LA ACTIVIDAD TURISTICA

SECRETARÍA DE PLANEACIÓN Y FINANZAS



**Programa:** F014-Desarrollo Turfético  
**Dependencia:** ET Secretaría de Desarrollo Económico y Turismo  
**Unidad Administrativa:** Coordinación General del Turismo  
**Actividad Institucional:** Fomento y Emisión del Marco Normativo

**Finalidad:** Desarrollo Económico  
**Función:** Turismo  
**Subfunción:** Turismo

Matriz de Marco Lógico Validada

ID: ET-171117F014-89

Nivel	Objetivo	Indicador	Medio de Verificación	Supuesto
Actividad	Elaboración de la Propuesta para la Mejora Regulatoria en el Marco Normativo de la Ley de Desarrollo Turfético del Estado de Tabasco	<p><b>Nombre:</b> Proporción de Avances de Propuestas</p> <p><b>Definición:</b> Mide el Porcentaje de Avances de Propuestas Realizadas con respecto a las Propuestas Programadas</p> <p><b>Tipo:</b> Cagión</p> <p><b>Ornulación:</b> Eficacia</p> <p><b>Arbitrio:</b> Proceso</p> <p><b>Método de Cálculo:</b> (Propuestas Realizadas/Propuestas Programadas)* 100</p> <p><b>Argumento:</b> PAA: IACTIN AGI PPH100                      IODEE: PAA: PORCENTAJE DE CUMPLIMIENTO DE LAS PROPUESTAS PROGRAMADAS REALIZADAS                      PROYECTO: PROYECTO DE LAS PROMOTORÍAS N.º 1000003 Y 1000004</p> <p><b>Valor Línea Base:</b> 0</p> <p><b>Año Línea Base:</b> 0</p> <p><b>Periodicidad:</b> Trimestral</p> <p><b>Periodos/Metas:</b> 1 = 25, 2 = 25, 3 = 25, 4 = 25</p>	<p><b>Nombre:</b> Reporte de Avances Físicos</p> <p><b>Años Responsable:</b> Dirección de Asuntos Jurídicos de la Sedot</p> <p><b>Disponibilidad:</b> Pública</p> <p><b>Unidad de Análisis:</b> Proposición para la Ley de Desarrollo Turfético del Estado</p> <p><b>Cobertura y Desagregación Geográfica:</b> Estatal</p> <p><b>Periodicidad:</b> Trimestral</p> <p><b>Fecha de Publicación:</b> Segunda Semana del Mes Siguiete</p>	SE REALIZO PROGRAMAS DE MEJORA QUE BENEFICEN A LOS PRESTADORES DE SERVICIOS TURISTICOS

SECRETARÍA DE PLANEACIÓN Y FINANZAS

**Programa:** F000-Apoyo Turístico  
**Dependencia:** ET Secretaría de Desarrollo Económico y Turismo

**Unidad Administrativa:** Dirección de Desarrollo de Productos y Servicios Turísticos  
**Actividad Institucional:** Fomentar, Promover, Regular y Evaluar el Sistema Estatal de Desarrollo Turístico

**Finalidad:** Desarrollo Económico  
**Turno:** Turno  
**Subordinación:** Turístico

Matriz de Marco Lógico Validada

ID: ET-191115F008-159

Nivel	Objetivo	Indicador	Medio de Verificación	Supuesto
Fin	<p>Posicionar la Marca Tabasco Como Un Producto Turístico Competitivo Dentro del Mercado Nacional e Internacional Mediante la Promoción y Proliferación de los Productos de Servicios Turísticos</p>	<p><b>Nombre:</b> Porcentaje de Ocupación Habitada  <b>Definición:</b> Medida el Porcentaje de la Ocupación Habitada  <b>Tipo:</b> Estratégico  <b>Dimensión:</b> Ejección  <b>Ambito:</b> Impacto  <b>Método de Cálculo:</b> (Sumatoria de Habitaciones Ocupadas por Turistas Nacionales y Extranjeros/Numero Total de Habitaciones Disponibles en Un Período Determinado) *100  <b>Algoritmo:</b> POH = (PH/HE)*100                      EXPH = POH - PORCENTAJE DE OCUPACION HOTELERA                      PH = HAB OCCUP TURISTAS NAL                      HE = HAB OCCUP TURISTAS EXL                      PH = HAB OCCUPACIONES DISPONIBLES EN EL PERIODO DE ESTUDIO</p> <p>Valor Línea Base 62.70 %                      Año Línea Base 2012                      Periodicidad Anual                      Frecuencia/Matras 1 = 64.26</p>	<p><b>Nombre:</b> Sistema de Información Dualtur  <b>Área Responsable:</b> Dirección de Desarrollo de Productos y Servicios Turísticos  <b>Disponibilidad:</b> Pública  <b>Unidad de Análisis:</b> Habitaciones Ocupadas  <b>Cobertura y Desagregación Geográfica:</b> Estatal  <b>Periodicidad:</b> Mensual  <b>Fecha de Publicación:</b> Segunda Semana del Mes Siguiente</p>	<p>SE INCREMENTO LA AFLUENCIA DE VISITANTES EN LA ACTIVIDAD TURISTICA                       LAS CONDICIONES ECONOMICAS Y SOCIALES SE MANTIENEN ESTABLES</p>

SECRETARÍA DE PLANEACIÓN Y FINANZAS



**Programa:** F008-Apoyo Turístico  
**Dependencia:** ET Secretaría de Desarrollo Económico y Turismo  
**Unidad Administrativa:** Dirección de Desarrollo de Productos y Servicios Turísticos  
**Actividad Institucional:** Fomentar, Coordinar, Regular y Evaluar el Sistema Estatal de Desarrollo Turístico

**Finalidad:** Desarrollo Económico  
**Función:** Fomento  
**Subfunción:** Turismo

Matriz de Marco Lógico Validada

ID: ET-191115F008-159

Nivel	Objetivo	Indicador	Medio de Verificación	Supuesto
Propósito	Los Peticioneros de Servicios Turísticos Cuentan con la Profesionalización para Ofrecer un Producto y Servicio de Calidad Al Turista	<p><b>Nombre</b></p> <p><b>Tema de Verificación de la Estadía Promovido</b></p> <p><b>Delimitación</b></p> <p>Mide el incremento o decremento de la Estancia Noctua (Pernoctas en los Establecimientos Hoteleros) de los Turistas</p> <p><b>Tipo</b></p> <p>Estadístico</p> <p><b>Dimensión</b></p> <p>Ejecución</p> <p><b>Ámbito</b></p> <p>Internacionales</p> <p><b>Método de Cálculo</b></p> <p>(Estadía Promovido del Año Actual - Estadía Promovido del Año Anterior) / 100 / Estadía Promovido del Año Actual</p> <p><b>Algoritmo</b></p> <p><math display="block">EPI = \frac{(EPI_{Actual} - 100) \cdot EPI}{100}</math></p> <p><b>INDICADOR</b></p> <p>TUPE - TASA DE VARIACIÓN DE LA ESTADIA PROMOVIDA</p> <p>EP - ESTADIA PROMOVIDA (TURISTAS NUEVOS)</p> <p>EP0 - ESTADIA PROMOVIDA DEL PERÍODO ANTERIOR</p> <p>EPI - ESTADIA PROMOVIDA DEL PERÍODO ACTUAL</p> <p>SE - SECCIÓN DE PROMOCIÓN POTENCIAL TURISTAS</p> <p><b>Valor Línea Base</b></p> <p>0</p> <p><b>Año Línea Base</b></p> <p>0</p> <p><b>Periodicidad</b></p> <p>Anual</p> <p><b>Periodos/Ítems</b></p> <p>1 = 1 0</p>	<p><b>Nombre</b></p> <p>Sistema de Información Estatal</p> <p><b>Área Responsable</b></p> <p>Dirección de Desarrollo de Productos y Servicios Turísticos</p> <p><b>Disponibilidad</b></p> <p>Pública</p> <p><b>Unidad de Análisis</b></p> <p>Niños de Estadía</p> <p><b>Cobertura y Desagregación Geográfica</b></p> <p>Estatal</p> <p><b>Periodicidad</b></p> <p>Mensual</p> <p><b>Fecha de Publicación</b></p> <p>Segunda Semana del Mes Siguiente</p>	<p>SE FORTALECIO EL SECTOR TURISTICO</p> <p>SE LLEVA ACABO LA PROMOCION Y EL RECONOCIMIENTO BOCA A BOCA POR PARTE DEL TURISTA</p>

SECRETARÍA DE PLANEACIÓN Y FINANZAS



**Programa:** F008-Apoyo Turístico  
**Dependencia:** ET Secretaría de Desarrollo Económico y Turismo  
**Unidad Administrativa:** Dirección de Desarrollo de Productiva y Servicios Turísticos  
**Actividad Institucional:** Formular, Coordinar, Regular y Evaluar el Sistema Estatal de Desarrollo Turístico

**Finalidad:** Desarrollo Económico  
**Función:** Turismo  
**Subfunción:** Turismo

Matriz de Marco Lógico Validada

ID: ET-191115F008-159

Nivel	Objetivo	Indicador	Medio de Verificación	Supuesto
Componente	Capacitación a Productoras e los Prestadores de Servicios Turísticos Asociados	<p><b>Presupuesto de Certificaciones Turísticas en el Estado</b></p> <p>Medir el Número de las Certificaciones Turísticas Realizadas con Respecto a los Programas:</p> <p>Cantidad</p> <p>Eficiencia</p> <p>Servicios</p> <p>Número de Cursos Realizados</p> <p>Número de las Certificaciones Turísticas Realizadas (Número de Certificaciones Turísticas Programadas) / (TU)</p> <p>Apertura</p> <p>PCI = INICIATIVIDAD</p> <p>DOBLE</p> <p>PCI = INICIATIVIDAD DE CERTIFICACIONES TURÍSTICAS</p> <p>PCI = NÚMERO DE CERTIFICACIONES TURÍSTICAS / (NÚMERO DE PRODUCTORAS TURÍSTICAS PROGRAMADAS)</p> <p>Valor Línea Base: 13 acciones</p> <p>Año Línea Base: 2013</p> <p>Periodicidad: Semestral</p> <p>Indicador Meta: 1 = 3.6, 2 = 3.5</p>	<p>Nombre: Sector Federal</p> <p>Área Responsable: Dirección de Capacitación y Vinculación</p> <p>Disponibilidad: Pública</p> <p>Unidad de Medida: Prestadores de Servicios Turísticos</p> <p>Cobertura y Desagregación Geográfica: Estatal</p> <p>Periodicidad: Anual</p> <p>Fecha de Publicación: Al Tercer Mes del Año Posterior al Ejercicio</p>	SE IMPULSO Y MEJORÓ LA CAPACITACIÓN TURÍSTICA



SECRETARÍA DE PLANEACIÓN Y FINANZAS



**Programa:** F008-Apoyo Turístico  
**Dependencia:** ET Secretaría de Desarrollo Económico y Turismo

**Unidad Administrativa:** Dirección de Desarrollo de Productos y Servicios Turísticos  
**Autoridad Institucional:** Fomento, Coordinar, Regular y Evaluar el Sistema Estatal de Desarrollo Turístico

**Finalidad:** Desarrollo Económico  
**Función:** Turismo  
**Subfunción:** Turismo

Matriz de Marco Lógico Validada

ID: ET-191115F008-159

Nivel	Objetivo	Indicador	Medio de Verificación	Supuesto
		<p><b>Nombre:</b> Porcentaje de Programas de Capacitación Turística en el Estado</p> <p><b>Definición:</b> Medir el Porcentaje de los Programas de Capacitación Turística Realizados con Respecto a los Programados</p> <p><b>Tipo:</b> Gestión</p> <p><b>Dimensión:</b> Eficacia</p> <p><b>Ambito:</b> Servicios</p> <p><b>Método de Cálculo:</b> (Programas de Capacitación Realizados/Programas de Capacitación Programados)*100</p> <p><b>Algoritmo:</b> PCT= (RECTIFICATIVO)</p> <p><b>DOYER:</b> SPCT= (PORCENTAJE DE CERTIFICACIONES Y PROGRAMAS DE CAPACITACION TURISTICA REALIZADOS EN EL ESTADO TURISTICO EN EL ANO ACTUAL / CAPACITACION TURISTICA EN EL ANO ACTUAL) * 100                      UNIDAD: NUMERO DE CERTIFICACIONES Y CAPACITACION TURISTICA (RELAMO)                      UNIDAD: PROGRAMAS</p> <p><b>Valor Línea Base:</b></p> <p><b>Año Línea Base:</b> 2012</p> <p><b>Frecuencia:</b> Anual</p> <p><b>Fondos/Rechts:</b> 1 = 40</p>	<p><b>Nombre:</b> Sector Federal</p> <p><b>Area Responsable:</b> Dirección de Capacitación y Vinculación</p> <p><b>Disponibilidad:</b> Pública</p> <p><b>Unidad de Análisis:</b> Prestadores de Servicios Turísticos</p> <p><b>Cobertura y Desagregación Geográfica:</b> Estatal</p> <p><b>Periodicidad:</b> Anual</p> <p><b>Fecha de Publicación:</b> Al Tercer Mes del Año Posterior Al Efectivo</p>	



SECRETARÍA DE PLANEACIÓN Y FINANZAS



**Programa:** F008-Apoyo Turístico  
**Dependencia:** ET Secretaría de Desarrollo Económico y Turismo  
**Unidad Administrativa:** Dirección de Desarrollo de Productos y Servicios Turísticos  
**Actividad Institucional:** Fomentar, Coordinar, Regular y Evaluar el Sistema Estatal de Desarrollo Turístico

**Finalidad:** Desarrollo Económico  
**Función:** Turismo  
**Subfunción:** Turismo

Matriz de Marco Lógico Validada

Nivel	Objetivo	Indicador	Medio de Verificación	Supuesto
Componente	Programas de Promoción Implementadas en el Estado Fintabasco Al Turismo	<p>Nombre: Porcentaje de Promoción de Productos del Estado</p> <p>Descripción: Medir el Porcentaje de la Promoción de Eventos Realizados en Relación con los Programas</p> <p>Tipo: Gestión</p> <p>Dimensión: Eficacia</p> <p>Ámbito: Servicios</p> <p>Método de Cálculo: (Eventos de Promoción Realizados/Eventos de Promoción Programados) * 100</p> <p>Algoritmo: PTE = (P/R) * 100</p> <p>UNITS: PORCENTAJE DE EVENTOS DE PROMOCIÓN                      P: P. EVENTOS DE PROMOCIÓN REALIZADOS                      R: P. EVENTOS DE PROMOCIÓN PROGRAMADOS</p> <p>Valor Línea Base: 0</p> <p>Año Línea Base: 0</p> <p>Periodicidad: Semestral</p> <p>Indicadores: 1 = 40, 2 = 40</p>	<p>Nombre: Reporte de Programas de Promoción</p> <p>Área Responsable: Dirección de Desarrollo de Productos y Servicios Turísticos</p> <p>Disponibilidad: Pública</p> <p>Unidad de Análisis: Programas de Promoción</p> <p>Cobertura y Desagregación Geográfica: Estatal</p> <p>Periodicidad: Anual</p> <p>Fecha de Publicación: Al Terminar del Año Siguiente</p>	LOS TURISTAS ATIENDEN LAS ACCIONES REALIZADAS Y SON MOTIVADOS A GENERAR SU DESPLAZAMIENTO AL DESTINO TABASCO

ID: ET-191115F008-159

SECRETARÍA DE PLANEACIÓN Y FINANZAS



**Programa:** F006-Apoyo Turístico  
**Dependencia:** ET Secretaría de Desarrollo Económico y Turismo  
**Unidad Administrativa:** Dirección de Desarrollo de Productos y Servicios Turísticos  
**Actividad Institucional:** Fomentar, Coordinar, Regular y Evaluar el Sistema Estatal de Desarrollo Turístico

**Finalidad:** Desarrollo Económico  
**Función:** Turismo  
**Subfunción:** Turismo

**Matriz de Marco Lógico Validada**

ID: ET-191115F006-159

Nivel	Objetivo	Indicador	Medio de Verificación	Supuesto
Actividad	Establecen Programas y Proyectos Estratégicos de Capitalización, Certificación y Difusión Que Beneficien los Distintos Turísticos Prioritarios del Estado.	<p>Nombre: Preparación de Avances de Actividades para la Dependencia y Coordinación</p> <p>Definición: Mide el Porcentaje del Avance de las Actividades Realizadas con respecto con las Actividades Programadas</p> <p>Tipo: Gestión</p> <p>Entidad: Eficacia</p> <p>Proceso: Proceso</p> <p>Ámbito: (Actividades Realizadas-Actividades Programadas) / 100</p> <p>Algoritmo: <math display="block">\frac{\text{P.A.R. (ACT. RE. ACT. P. M. 100)}}{\text{NÚMERO DE PROGRAMAS DE COMPLETAMIENTO DE LAS ACTIVIDADES}} \times 100</math>  <math display="block">\text{ACT. R.} = \text{ACTIVIDADES REALIZADAS}</math>  <math display="block">\text{ACT. P.} = \text{ACTIVIDADES PROGRAMADAS}</math>                      N = PERIODO TO AÑO</p> <p>Valor Línea Base: 0</p> <p>Año Línea Base: 0</p> <p>Periodicidad: Trimestral</p> <p>Periodos/Meses: 1 = 25, 2 = 25, 3 = 25, 4 = 25</p>	<p>Nombre: Reporte de Avances Filasos</p> <p>Área Responsable: Dirección de Capacitación y Vinculación</p> <p>Disponibilidad: Pública</p> <p>Unidad de Análisis: Actividades</p> <p>Cobertura y Desagregación Geográfica: Estatal</p> <p>Periodicidad: Trimestral</p> <p>Fecha de Publicación: Segunda Semana del Mes Siguietes</p>	Se Realizo Actividades Que Beneficien a la Poblacion





SECRETARÍA DE PLANEACIÓN Y FINANZAS



Programa: F008-Apoyo Turístico

Dependencia: ET Secretaría de Desarrollo Económico y Turismo

Unidad Administrativa: Dirección de Desarrollo de Producción y Servicios Turísticos

Actividad Institucional: Fomentar, Coordinar, Regular y Evaluar el Sistema Estatal de Desarrollo Turístico

Finalidad: Desarrollo Económico

Función: Turismo

Subfunción: Turismo

Matriz de Marco Lógico Validada

ID: ET-191115F008-159

Nivel	Objetivo	Indicador	Medio de Verificación	Supuesto
Actividad	Coación del Ingreso Sobre la Tarifa Diaria de Hospedaje a Través de Hoteles Como Intermediarios	<p><b>Nombre</b> Porcentaje de la Recaudación del 2% Sobre Hospedaje</p> <p><b>Unidad</b> Mide el Porcentaje de Recaudación del 2% Sobre Hospedaje</p> <p><b>Tipo</b> Cantidad</p> <p><b>Dimensión</b> Eficacia</p> <p><b>Ambito</b> Proceso</p> <p><b>Método de Cálculo</b> (Recaudación del 2% Sobre Hospedaje Realizado (Recaudación Sobre Hospedaje Proyectado) / 100</p> <p><b>Algoritmo</b>  <math display="block">P\% = \frac{R(C \times N) \times 100}{N \times C}</math>                     DONDE:                      P=PORCENTAJE DEL 2% SOBRE HOSPEDAJE                      R=REC 2%-RECAUDACION DEL 2% SOBRE HOSPEDAJE REALIZADO                      N=NUMERO DE HOSPEDAJES DEL 2% SOBRE HOSPEDAJE PROYECTADO                 </p> <p><b>Valor Línea Base</b> 0</p> <p><b>Año Línea Base</b> 0</p> <p><b>Frecuencia</b> Trimestral</p> <p><b>Período/Metas</b> 1 = 25.2 ; 2 = 25.3 ; 3 = 25.4 ; 4 = 25</p>	<p><b>Nombre</b> Secretaría de Planeación y Finanzas</p> <p><b>Area Responsable</b> Dirección de Recaudación</p> <p><b>Disponibilidad</b> Privada</p> <p><b>Unidad de Análisis</b> Recaudación del 2% Sobre Hospedaje</p> <p><b>Cobertura y Desagregación Geográfica</b> Estados</p> <p><b>Periodicidad</b> Anual</p> <p><b>Fecha de Publicación</b></p>	SE MANTIENEN LA TENDENCIA DE INVERSION EN TURISMO DEL GOBIERNO FEDERAL



SECRETARÍA DE PLANEACIÓN Y FINANZAS



Programa: F008-Apoyo Turístico

Dependencia: ET Secretaría de Desarrollo Económico y Turismo

Unidad Administrativa: Dirección de Desarrollo de Productos y Servicios Turísticos

Actividad Institucional: Fomentar, Coordinar, Regular y Evaluar el Sistema Estatal de Desarrollo Turístico

Finalidad: Desarrollo Económico

Función: Turismo

Subfunción: Turismo

Matriz de Marco Lógico Validada

ID: ET-191115F008-159

Nivel	Objetivo	Indicador	Medio de Verificación	Supuesto
Actividad	Promover los Productos y Servicios Turísticos de Turismo en los Mercados Regionales de Alta Rentabilidad Participando en Externas Nacionales e Internacionales.	<p>Propósito del Avance de las Actividades de Promoción:</p> <p>Mide el Procentaje de Avance de las Actividades Realizadas en Comparación con las Actividades Programadas:</p> <p>Cobertura Eficacia Programa Análisis de Cálculo (Actividades Realizadas/Actividades Programadas) * 100</p> <p>Algoritmo PAA=ACT/R/ACTP*100 DONDE PAA=PORCENTAJE DE CUMPLIMIENTO DE LAS ACTIVIDADES ACTP=ACTIVIDADES REALIZADAS ACT=ACTIVIDADES PROGRAMADAS % PERÍODO PERIÓDICO</p> <p>Valor Línea Base 0 Año Línea Base 0 Periodicidad Trimestral Período/Mes 1 = 25, 2 = 25, 3 = 25, 4 = 25</p>	<p>Nombre Reporte de Avances Financs</p> <p>Área Responsable Dirección de Promoción y Mercadotecnia Turística</p> <p>Disponibilidad Público</p> <p>Unidades de Análisis Actividades</p> <p>Cobertura y Desagregación Geográfica Entidad</p> <p>Frecuencia Trimestral</p> <p>Fecha de Publicación Segunda Semana del Mes Siguinte</p>	SE REALIZO ACTIVIDADES QUE BENEFICIEN A LA POBLACION



SECRETARÍA DE PLANEACIÓN Y FINANZAS

Programa: F008-Apoyo Turístico

Dependencia: ET Secretaría de Desarrollo Económico y Turismo

Unidad Administrativa: Dirección de Desarrollo de Productos y Servicios Turísticos

Actividad Institucional: Fomentar, Gestionar, Regular y Evaluar el Sistema Estatal de Desarrollo Turístico

Finalidad: Desarrollo Económico  
Función: Turismo  
Subfunción: Turismo

Matriz de Marco Lógico Validada

ID: ET-191115F008-159

Nivel	Objetivo	Indicador	Medio de Verificación	Supuesto
Actividad	Suscribir Acuerdo de Colaboración con las Instituciones Competentes de los Otros Órganos de Gobierno para el Fomento del Turismo en el Estado	<p>Nombre: Proposición de Avances de Actividades para el Fomento al Turismo</p> <p>Definición: Mide el Promedio de Avances de Actividades Realizadas con respecto a los Programadas</p> <p>Tipo: Gestión</p> <p>Dimensión: Eficacia</p> <p>Ámbito: Procesos</p> <p>Método de Cálculo: (Actividades Realizadas / Actividades Programadas) * 100</p> <p>Algoritmo: <math display="block">PAA = \frac{ARI}{PIR} \times 100</math> <math display="block">DONES = \frac{PAA - PORCENTAJE DE CUMPRIMIENTO DE LAS ACCIONES REALIZADAS}{PAA - PORCENTAJE DE REALIZADAS ACCIONES PROGRAMADAS} \times 100</math>                     N: PERIODO VO AÑO</p> <p>Valor Línea Base: 0</p> <p>Año Línea Base: 0</p> <p>Frecuencia: Trimestral</p> <p>Período/Méas: 1 = 25, 2 = 25, 3 = 25, 4 = 25</p>	<p>Nombre: Reporte de Avances Físicos</p> <p>Área Responsable: Dirección de Promoción y Mercadeo/etnia</p> <p>Disponibilidad: Pública</p> <p>Unidad de Análisis: Actividades</p> <p>Cobertura y Usabilidad Geográfica: Estatal</p> <p>Frecuencia: Trimestral</p> <p>Fecha de Publicación: Segunda Semana del Mes Siguiente</p>	Se Realizan Actividades Que Benefician a la Población



**Gobierno del Estado de Tabasco**  
**Estrategia Programática 2015**

Fecha

DD	MM	AA
27	11	2014

ENTIDAD: SD Secretaría de Desarrollo Social

### 1. MISIÓN

1. Mejorar la calidad de vida de la población vulnerable del estado de Tabasco mediante la consolidación de una política de desarrollo social a través de instituciones capaces de combatir, de manera eficaz, la pobreza y reducir la brecha de desigualdad.

### 2. OBJETIVOS

1. Reducir significativamente el número de tabasqueños en condiciones de pobreza con políticas públicas de desarrollo social orientadas a mejorar su calidad de vida.
2. Mejorar la calidad de vida de los grupos vulnerables a través de apoyos diferenciados en un marco de respeto a los derechos humanos.
3. Promover el desarrollo humano de los grupos vulnerables del estado de Tabasco mediante programas y acciones que permitan la cobertura de necesidades básicas y complementarias.
4. Impulsar la reactivación económica en localidades con rezago social y marginación para reforzar el desarrollo de las capacidades de la población vulnerable.
5. Incorporar a las comunidades y pueblos indígenas al desarrollo económico, social y cultural del estado con respeto a sus valores y tradiciones.
6. Apoyar a las comunidades que presenten rezago y marginación con infraestructura para el desarrollo social y complementario que permita reducir su vulnerabilidad social.

### 3. LÍNEAS ESTRATÉGICAS DE ACCIÓN INSTITUCIONAL

- \* Crear programas para la atención de la población indígena que garanticen su desarrollo y refuercen su identidad, en el marco de sus formas de organización, lenguas, usos y costumbres.
- \* Gestionar el otorgamiento de apoyos que mejoren el ingreso de los grupos vulnerables del estado de Tabasco.
- \* Fomentar la organización de grupos comunitarios y la generación de proyectos integrales a través de talleres de capacitación que le permitan mejorar sus condiciones de vida personal, familiar y comunitaria.
- \* Coordinar con las instancias de los diferentes órdenes de gobierno, acciones de infraestructura social y acciones de fomento encaminadas a reducir la marginación, el rezago social y promover la cohesión social.
- \* Fortalecer la promoción de la defensa efectiva de los Derechos Humanos de los grupos vulnerables en el marco de la normatividad nacional e internacional.

#### 4. PRINCIPALES PROGRAMAS Y PROYECTOS

\* Programa Corazón Amigo. Mejorar la calidad de vida de las personas con discapacidad, que no puedan valerse por sí mismas y se encuentren en condiciones de rezago social, marginación o pobreza mediante un apoyo económico.

\* Proyecto Casa Amiga. En colaboración con organizaciones de la sociedad civil para el impulso de la producción social de vivienda mediante la capacitación y organización de familias que se encuentran en condiciones de rezago social, marginación o pobreza.

Infraestructura Social y Acciones de Fomento.

\* Fondo para la Infraestructura Social Estatal (FISE). Consiste en obras y acciones que benefician preferentemente a la población de municipios, demarcaciones territoriales y localidades que presenten mayores niveles de rezago social y pobreza extrema en la entidad. El fondo se orientará, de manera preferente, conforme al Informe Anual de la situación de pobreza y rezago social de las entidades y sus respectivos municipios o demarcaciones territoriales que se publica en el Diario Oficial de la Federación por parte de la Secretaría de Desarrollo Social federal.

\* Programa de Infraestructura Indígena (PROII). Está encaminado a dirigir los recursos federales y estatales para dotar de obras de infraestructura básica y vivienda a localidades indígenas elegibles que observan carencias y rezagos en materia de comunicación terrestre, electrificación, agua potable y saneamiento.

\* Programa para el Desarrollo de Zonas de Atención Prioritarias (PDZP). Orienta recursos federales y estatales para reducir los rezagos asociados a las carencias por servicios básicos, por calidad y espacios en la vivienda, como infraestructura social comunitaria en localidades ubicadas en Zonas de Atención Prioritaria (ZAP) rurales y aquellas con muy alta y alta marginación en municipios de media marginación.

\* Programa de Empleo Temporal (PET). Contribuye a la protección del bienestar socioeconómico de población afectada por situaciones adversas, mediante apoyos otorgados por su participación en proyectos o acciones de beneficio social o comunitario. Existe concurrencia de recursos federales y estatales para ayudar a la población de 16 años o más que ven disminuidos sus ingresos o afectado su patrimonio.

Programa Especial para la Atención de los Pueblos Indígenas.

\* Formación de Promotores y Promotoras Comunitarios. Tiene como objetivo la formación, fortalecimiento y consolidación de capital humano y social en las comunidades indígenas, a través de la formación de promotores comunitarios.

\* Impulso a la Medicina Tradicional Indígena. Impulsa la medicina tradicional de autoconsumo al promover la creación de huertos medicinales en comunidades indígenas, a la vez que capacita a la población beneficiaria en el uso y procesamiento de plantas medicinales.

\* Impulso a la Economía Familiar de Traspatio. Contribuye a fortalecer la economía familiar de traspatio para incrementar la autosuficiencia alimentaria en localidades marginadas con presencia indígena.

\* Reactivación productiva de los Camellones Chontales. Procura la limpieza de canales y camellones en comunidades chontales con la finalidad de promover el cultivo de peces, la siembra de árboles maderables y frutales, al tiempo que aplica el componente de empleo temporal con la población indígena residente.

El Programa Especial para la Atención de los Pueblos Indígenas se reforzará, de manera paulatina, con programas y/o acciones que fomenten el desarrollo humano de este grupo social. El objetivo es consolidar una agenda de trabajo integral que haga énfasis en la participación social y la organización comunitaria.

#### 5. PERSPECTIVA DE GENERO

En el ámbito de su competencia, la Secretaría de Desarrollo Social incorporará la perspectiva de género para lo cual podrá identificar las circunstancias que profundizan las brechas sociales, a fin de determinar los mecanismos que incidan en su reducción o eliminación y potenciar una igualdad sustantiva que permita alcanzar un desarrollo pleno de todos los individuos con respeto irrestricto a sus derechos.

Alcanzar, reconocer y fortalecer el pleno ejercicio de derechos humanos y obligaciones de mujeres y hombres en un ambiente de equidad y con perspectiva de género, sin las limitaciones impuestas por los roles tradicionales o discriminación por género.

\* Potenciar el desarrollo de las capacidades y habilidades de las y de las y los servidores públicos sin distinción de género.

\* Respetar y hacer respetar el derecho a la no discriminación, a través de la promoción y protección de los derechos humanos

- \* Prevenir y atender en su caso, denunciar todo tipo de violencia laboral, incluidos el hostigamiento, la discriminación y el acoso sexual.
- \* Fomentaré la igualdad de oportunidades entre hombres y mujeres para alcanzar las metas y objetivos institucionales

Estos programas sociales tienen a beneficiar aproximadamente a 4.5 millones de la población general de los cuales 2.8 millones son del sexo masculino y 1.7 del sexo femenino.

#### 6. ACCIONES MAS RELEVANTES

Las acciones de la Secretaría de Desarrollo Social están orientadas a reducir los índices de pobreza extrema, rezago social y marginación en el estado de Tabasco. Éstas se centran en atender necesidades de los siguientes rubros:

- \* Infraestructura para el Desarrollo Social y Acciones de Fomento.
- \* Apoyo directo a grupos vulnerables.
- \* Promoción del desarrollo humano de los pueblos indígenas.
- \* Convenios de colaboración con otros órdenes de gobierno y organizaciones de la sociedad civil.
- \* Correlación de programas y/o acciones en materia de desarrollo social.

#### 7. METAS

Disminuir las carencias promedio de la población objetivo de los programas y acciones a cargo de la Secretaría de Desarrollo Social.



### PROYECTO DE PRESUPUESTO GENERAL DE EGRESOS PARA EL EJERCICIO FISCAL 2015 RESUMEN POR DESTINO DEL GASTO

SD - Secretaría de Desarrollo Social

CAPITULO	TIPO DE GASTO		DEUDA PUBLICA	TOTAL GENERAL
	GASTO CORRIENTE	GASTO DE INVERSION		
1000	49,089,515.15	0.00	0.00	49,089,515.15
2000	18,112,207.00	0.00	0.00	18,112,207.00
3000	6,127,741.00	0.00	0.00	6,127,741.00
4000	308,688,005.43	0.00	0.00	308,688,005.43
5000	0.00	9,688,000.00	0.00	9,688,000.00
7000	19,991,226.00	0.00	0.00	19,991,226.00
8000	189,962,227.00	93,969,920.00	0.00	283,932,147.00
<b>TOTAL GENERAL</b>	<b>591,970,921.58</b>	<b>103,657,920.00</b>	<b>0.00</b>	<b>695,628,841.58</b>



PROYECTO DE PRESUPUESTO GENERAL DE EGRESOS PARA EL EJERCICIO  
CLASIFICACIÓN FUNCIONAL Y PROGRAMÁTICA POR OBJETO DEL GASTO

SD - Secretaría de Desarrollo Social

FUENTE DE FINANCIAMIENTO	GASTO CORRIENTE	GASTO DE INVERSIÓN	DEUDA PÚBLICA	TOTAL GENERAL
PROCEDENCIA				
CAPÍTULO				
CONCEPTO				
PARTIDA GENÉRICA				
<b>Recursos Fiscales</b>	<b>410,476,161.58</b>	<b>9,600,000.00</b>	<b>0.00</b>	<b>420,164,161.58</b>
<b>Participaciones</b>	<b>410,476,161.58</b>	<b>9,600,000.00</b>	<b>0.00</b>	<b>420,164,161.58</b>
1000	49,089,515.15	0.00	0.00	49,089,515.15
1100	19,718,088.00	0.00	0.00	19,718,088.00
113	19,718,088.00	0.00	0.00	19,718,088.00
1300	22,366,272.00	0.00	0.00	22,366,272.00
131	399,326.00	0.00	0.00	399,326.00
132	6,609,394.00	0.00	0.00	6,609,394.00
134	15,357,552.00	0.00	0.00	15,357,552.00
1400	2,530,149.60	0.00	0.00	2,530,149.60
141	2,511,828.00	0.00	0.00	2,511,828.00
144	18,321.60	0.00	0.00	18,321.60
1500	1,423,096.00	0.00	0.00	1,423,096.00
152	50,052.00	0.00	0.00	50,052.00
154	1,373,044.00	0.00	0.00	1,373,044.00
1600	933,837.55	0.00	0.00	933,837.55
161	933,837.55	0.00	0.00	933,837.55
1700	2,118,072.00	0.00	0.00	2,118,072.00
171	2,118,072.00	0.00	0.00	2,118,072.00
2000	18,112,207.00	0.00	0.00	18,112,207.00
2100	3,832,275.76	0.00	0.00	3,832,275.76
211	1,168,780.44	0.00	0.00	1,168,780.44
212	101,757.96	0.00	0.00	101,757.96
214	376,307.60	0.00	0.00	376,307.60
215	2,110,000.00	0.00	0.00	2,110,000.00
216	75,429.76	0.00	0.00	75,429.76
2200	8,430,931.24	0.00	0.00	8,430,931.24
221	389,598.72	0.00	0.00	389,598.72
222	7,945,000.00	0.00	0.00	7,945,000.00
223	76,332.52	0.00	0.00	76,332.52
2400	62,500.00	0.00	0.00	62,500.00
241	5,000.00	0.00	0.00	5,000.00
242	5,000.00	0.00	0.00	5,000.00
245	2,500.00	0.00	0.00	2,500.00
246	45,000.00	0.00	0.00	45,000.00
249	5,000.00	0.00	0.00	5,000.00
2500	486,500.00	0.00	0.00	486,500.00
253	480,000.00	0.00	0.00	480,000.00
255	2,000.00	0.00	0.00	2,000.00
256	2,000.00	0.00	0.00	2,000.00
259	2,500.00	0.00	0.00	2,500.00
2600	1,490,000.00	0.00	0.00	1,490,000.00
261	1,490,000.00	0.00	0.00	1,490,000.00
2700	340,000.00	0.00	0.00	340,000.00
271	330,000.00	0.00	0.00	330,000.00
272	10,000.00	0.00	0.00	10,000.00
2900	3,470,000.00	0.00	0.00	3,470,000.00
291	3,410,000.00	0.00	0.00	3,410,000.00
292	10,000.00	0.00	0.00	10,000.00
294	10,000.00	0.00	0.00	10,000.00
296	40,000.00	0.00	0.00	40,000.00
3000	6,127,741.00	0.00	0.00	6,127,741.00



PROYECTO DE PRESUPUESTO GENERAL DE EGRESOS PARA EL EJERCICIO  
CLASIFICACIÓN FUNCIONAL Y PROGRAMÁTICA POR OBJETO DEL GASTO

SD - Secretaría de Desarrollo Social

FUENTE DE FINANCIAMIENTO				
PROCEDENCIA	GASTO	GASTO DE	DEUDA PUBLICA	TOTAL GENERAL
CAPITULO	CORRIENTE	INVERSION		
CONCEPTO				
PARTIDA GENERALICA				
3100	230,000.00	0.00	0.00	230,000.00
314	170,000.00	0.00	0.00	170,000.00
317	55,000.00	0.00	0.00	55,000.00
318	5,000.00	0.00	0.00	5,000.00
3200	1,185,000.00	0.00	0.00	1,185,000.00
321	325,000.00	0.00	0.00	325,000.00
322	400,000.00	0.00	0.00	400,000.00
323	460,000.00	0.00	0.00	460,000.00
3300	555,000.00	0.00	0.00	555,000.00
331	230,000.00	0.00	0.00	230,000.00
334	200,000.00	0.00	0.00	200,000.00
336	125,000.00	0.00	0.00	125,000.00
3400	150,000.00	0.00	0.00	150,000.00
345	150,000.00	0.00	0.00	150,000.00
3500	872,000.00	0.00	0.00	872,000.00
351	482,000.00	0.00	0.00	482,000.00
352	150,000.00	0.00	0.00	150,000.00
355	160,000.00	0.00	0.00	160,000.00
359	80,000.00	0.00	0.00	80,000.00
3600	240,000.00	0.00	0.00	240,000.00
361	240,000.00	0.00	0.00	240,000.00
3700	904,571.35	0.00	0.00	904,571.35
371	150,000.00	0.00	0.00	150,000.00
372	150,000.00	0.00	0.00	150,000.00
375	575,000.00	0.00	0.00	575,000.00
379	29,571.35	0.00	0.00	29,571.35
3800	62,529.65	0.00	0.00	62,529.65
382	62,529.65	0.00	0.00	62,529.65
3900	1,928,640.00	0.00	0.00	1,928,640.00
392	90,000.00	0.00	0.00	90,000.00
398	1,838,640.00	0.00	0.00	1,838,640.00
4000	308,688,005.43	0.00	0.00	308,688,005.43
4300	3,869,005.43	0.00	0.00	3,869,005.43
439	3,869,005.43	0.00	0.00	3,869,005.43
4400	304,819,000.00	0.00	0.00	304,819,000.00
441	245,069,000.00	0.00	0.00	245,069,000.00
445	59,750,000.00	0.00	0.00	59,750,000.00
5000	0.00	9,688,000.00	0.00	9,688,000.00
5100	0.00	280,000.00	0.00	280,000.00
515	0.00	280,000.00	0.00	280,000.00
5200	0.00	118,000.00	0.00	118,000.00
521	0.00	100,000.00	0.00	100,000.00
523	0.00	18,000.00	0.00	18,000.00
5400	0.00	770,000.00	0.00	770,000.00
541	0.00	770,000.00	0.00	770,000.00
5600	0.00	1,620,000.00	0.00	1,620,000.00
561	0.00	1,620,000.00	0.00	1,620,000.00
5700	0.00	6,900,000.00	0.00	6,900,000.00
573	0.00	4,500,000.00	0.00	4,500,000.00
575	0.00	600,000.00	0.00	600,000.00
578	0.00	1,800,000.00	0.00	1,800,000.00
7000	19,991,226.00	0.00	0.00	19,991,226.00





PROYECTO DE PRESUPUESTO GENERAL DE EGRESOS PARA EL EJERCICIO  
CLASIFICACIÓN FUNCIONAL Y PROGRAMÁTICA POR OBJETO DEL GASTO

SD - Secretaría de Desarrollo Social

FUENTE DE FINANCIAMIENTO	GASTO	GASTO DE	DEUDA PÚBLICA	TOTAL GENERAL
PROCEDENCIA	CORRIENTE	INVERSIÓN		
CAPÍTULO				
CONCEPTO				
PARTIDA GENERAL				
7900	19,991,226.00	0.00	0.00	19,991,226.00
799	19,991,226.00	0.00	0.00	19,991,226.00
8000	8,467,467.00	0.00	0.00	8,467,467.00
8500	8,467,467.00	0.00	0.00	8,467,467.00
853	8,467,467.00	0.00	0.00	8,467,467.00
<b>Recursos Federales</b>	<b>181,494,768.00</b>	<b>93,969,920.00</b>	<b>0.00</b>	<b>275,464,688.00</b>
Programa de Infraestructura Indígena (Proii)	0.00	93,969,920.00	0.00	93,969,920.00
8000	0.00	93,969,920.00	0.00	93,969,920.00
8500	0.00	93,969,920.00	0.00	93,969,920.00
853	0.00	93,969,920.00	0.00	93,969,920.00
Programa para el Desarrollo de Zonas Prioritarias	39,129,284.75	0.00	0.00	39,129,284.75
8000	39,129,284.75	0.00	0.00	39,129,284.75
8500	39,129,284.75	0.00	0.00	39,129,284.75
853	39,129,284.75	0.00	0.00	39,129,284.75
Programa de Empleo Temporal (Pet)	3,208,052.25	0.00	0.00	3,208,052.25
8000	3,208,052.25	0.00	0.00	3,208,052.25
8500	3,208,052.25	0.00	0.00	3,208,052.25
853	3,208,052.25	0.00	0.00	3,208,052.25
FII Fondo de Aportaciones para la Infraestructura Social Estatal (Fise)	139,157,423.00	0.00	0.00	139,157,423.00
8000	139,157,423.00	0.00	0.00	139,157,423.00
8500	139,157,423.00	0.00	0.00	139,157,423.00
853	139,157,423.00	0.00	0.00	139,157,423.00
<b>Total Corriente</b>	<b>591,970,921.58</b>	<b>103,657,920.00</b>	<b>0.00</b>	<b>695,628,841.58</b>



PROYECTO DE PRESUPUESTO GENERAL DE EGRESOS PARA EL EJERCICIO  
CLASIFICACIÓN PROGRAMÁTICA POR OBJETO DE GASTO

ENTIDAD CAPÍTULO PROGRAMA PRESUPUESTARIO CUENTA	GASTO CORRIENTE	GASTO DE INVERSIÓN	DEUDA PÚBLICA	TOTAL PRESUPUESTO
Secretaría de Desarrollo Social	591,970,921.58	103,457,920.00	0.00	695,428,841.58
Servicios Personales	49,089,515.15	0.00	0.00	49,089,515.15
Gastos de Administración	49,089,515.15	0.00	0.00	49,089,515.15
Sueldos Base	19,718,088.00	0.00	0.00	19,718,088.00
Prima Quinquenal por Años de Servicio Efectivos Prestados	399,326.00	0.00	0.00	399,326.00
Primas de Vacaciones y Dominical	751,120.00	0.00	0.00	751,120.00
Aguinaldo O Gratificación de Fin de Año	5,444,224.00	0.00	0.00	5,444,224.00
Otras Gratificación de Fin de Año	414,050.00	0.00	0.00	414,050.00
Compensaciones	15,357,552.00	0.00	0.00	15,357,552.00
Aportaciones de Seguridad Social Contractuales	2,511,828.00	0.00	0.00	2,511,828.00
Cuotas para el Seguro de Vida del Personal Civil	18,321.60	0.00	0.00	18,321.60
Indemnizaciones por Accidentes en el Trabajo	50,052.00	0.00	0.00	50,052.00
Prestaciones Establecidas por Condiciones Generales de Trabajo O Contratos Colectivos de Trabajo	1,373,044.00	0.00	0.00	1,373,044.00
Incrementos a las Percepciones	933,837.55	0.00	0.00	933,837.55
Estímulos Al Personal Operativo	2,118,072.00	0.00	0.00	2,118,072.00
Materiales y Suministros	18,112,287.00	0.00	0.00	18,112,287.00
Atención a Familias y Población Vulnerable	11,745,888.00	0.00	0.00	11,745,888.00
Productos Alimenticios para Animales	7,965,000.00	0.00	0.00	7,965,000.00
Medicinas y Productos Farmacéuticos	480,000.00	0.00	0.00	480,000.00
Herramientas Menores	3,300,000.00	0.00	0.00	3,300,000.00
Procuración y Apoyo a Etnias	48,497.00	0.00	0.00	48,497.00
Material de Limpieza	1,497.00	0.00	0.00	1,497.00
Utensilios para el Servicio de Alimentación	30,000.00	0.00	0.00	30,000.00
Vidrio y Productos de Vidrio	2,500.00	0.00	0.00	2,500.00
Materiales, Accesorios y Suministros de Laboratorio	2,000.00	0.00	0.00	2,000.00
Fibras Sintéticas, Hule y Plásticos y Sus Derivados	2,000.00	0.00	0.00	2,000.00
Otros Productos Químicos	2,500.00	0.00	0.00	2,500.00
Actividades de Apoyo Administrativo	4,457,810.00	0.00	0.00	4,457,810.00
Materiales y Útiles de Oficina	643,810.00	0.00	0.00	643,810.00



PROYECTO DE PRESUPUESTO GENERAL DE EGRESOS PARA EL EJERCICIO  
CLASIFICACIÓN PROGRAMÁTICA POR OBJETO DE GASTO

ENTIDAD CAPÍTULO PROGRAMA PRESUPUESTARIO CUENTA	GASTO CORRIENTE	GASTO DE INVERSIÓN	DEUDA PÚBLICA	PRESUPUESTO
Equipos Menores de Oficina	64,000.00	0.00	0.00	64,000.00
Materiales y Útiles Consumibles para el Procesamiento en Equipos y Bienes Informáticos	280,000.00	0.00	0.00	280,000.00
Material Impreso	2,090,000.00	0.00	0.00	2,090,000.00
Productos Alimenticios para Personas Derivado de la Prestación de Servicios Públicos en Unidades de Salud, Educativas, de Readaptación Social y Otras	50,000.00	0.00	0.00	50,000.00
Productos Alimenticios para el Personal en las Instalaciones de las Dependencias y Entidades	120,000.00	0.00	0.00	120,000.00
Combustibles, Lubricantes y Aditivos para Vehículos Terrestres, Aéreos, Marítimos, Lacustres y Fluviales Destinados a Servicios Administrativos	1,010,000.00	0.00	0.00	1,010,000.00
Vestuario y Uniformes	100,000.00	0.00	0.00	100,000.00
Herramientas Menores	100,000.00	0.00	0.00	100,000.00
<b>Gastos de Administración</b>	<b>1,868,900.00</b>	<b>0.00</b>	<b>0.00</b>	<b>1,868,900.00</b>
Materiales y Útiles de Oficina	429,970.44	0.00	0.00	429,970.44
Equipos Menores de Oficina	31,000.00	0.00	0.00	31,000.00
Materiales y Útiles de Impresión y Reproducción	101,757.96	0.00	0.00	101,757.96
Materiales y Útiles Consumibles para el Procesamiento en Equipos y Bienes Informáticos	96,307.60	0.00	0.00	96,307.60
Material de Apoyo Informativo	10,000.00	0.00	0.00	10,000.00
Material Impreso	10,000.00	0.00	0.00	10,000.00
Material de Limpieza	73,932.76	0.00	0.00	73,932.76
Productos Alimenticios para el Personal en las Instalaciones de las Dependencias y Entidades	219,598.72	0.00	0.00	219,598.72
Utensilios para el Servicio de Alimentación	46,332.52	0.00	0.00	46,332.52
Productos Minerales No Metálicos	5,000.00	0.00	0.00	5,000.00
Cemento y Productos de Concreto	5,000.00	0.00	0.00	5,000.00
Material Eléctrico y Electrónico	45,000.00	0.00	0.00	45,000.00
Otros Materiales y Artículos de Construcción y Reparación	5,000.00	0.00	0.00	5,000.00
Combustibles, Lubricantes y Aditivos para Vehículos Terrestres, Aéreos, Marítimos, Lacustres y Fluviales Destinados a Servicios Administrativos	480,000.00	0.00	0.00	480,000.00
Vestuario y Uniformes	220,000.00	0.00	0.00	220,000.00
Uniformes para el Deporte	10,000.00	0.00	0.00	10,000.00
Prendas de Protección Personal	10,000.00	0.00	0.00	10,000.00



PROYECTO DE PRESUPUESTO GENERAL DE EGRESOS PARA EL EJERCICIO  
CLASIFICACIÓN PROGRAMÁTICA POR OBJETO DE GASTO

ENTIDAD CAPÍTULO PROGRAMA PRESUPUESTARIO CUENTA	GASTO CORRIENTE	GASTO DE INVERSIÓN	DEUDA PÚBLICA	TOTAL GASTO
Herramientas Menores	10,000.00	0.00	0.00	10,000.00
Refacciones y Accesorios Menores de Edificios	10,000.00	0.00	0.00	10,000.00
Refacciones y Accesorios para Equipo de Cómputo y Telecomunicaciones	10,000.00	0.00	0.00	10,000.00
Refacciones y Accesorios Menores de Equipo de Transporte	40,000.00	0.00	0.00	40,000.00
<b>Servicios Generales</b>	<b>6,127,741.00</b>	<b>0.00</b>	<b>0.00</b>	<b>6,127,741.00</b>
<b>Actividades de Apoyo Administrativo</b>	<b>791,000.00</b>	<b>0.00</b>	<b>0.00</b>	<b>791,000.00</b>
Arrendamiento de Equipo y Bienes Informáticos	180,000.00	0.00	0.00	180,000.00
Arrendamiento de Mobiliario	70,000.00	0.00	0.00	70,000.00
Difusión de Mensajes Sobre Programas y Actividades Gubernamentales	200,000.00	0.00	0.00	200,000.00
Viáticos Nacionales para Servidores Públicos en el Desempeño de Funciones Oficiales	325,000.00	0.00	0.00	325,000.00
Peajes y Estacionamientos de Vehículos	10,000.00	0.00	0.00	10,000.00
Gastos de Orden Social	6,000.00	0.00	0.00	6,000.00
<b>Gastos de Administración</b>	<b>5,336,741.00</b>	<b>0.00</b>	<b>0.00</b>	<b>5,336,741.00</b>
Servicio Telefónico Convencional	170,000.00	0.00	0.00	170,000.00
Servicios de Conducción de Señales Analógicas y Digitales	55,000.00	0.00	0.00	55,000.00
Servicio Postal	5,000.00	0.00	0.00	5,000.00
Arrendamiento de Terrenos	325,000.00	0.00	0.00	325,000.00
Alquiler de Edificios y Locales	400,000.00	0.00	0.00	400,000.00
Arrendamiento de Equipo y Bienes Informáticos	210,000.00	0.00	0.00	210,000.00
Otras Asesoría para la Operación de Programas	230,000.00	0.00	0.00	230,000.00
Servicios para Capacitación a Servidores Públicos	200,000.00	0.00	0.00	200,000.00
Otros Servicios Comerciales	125,000.00	0.00	0.00	125,000.00
Seguro de Bienes Patrimoniales	150,000.00	0.00	0.00	150,000.00
Mantenimiento y Conservación de Inmuebles para la Prestación de Servicios Administrativos	482,000.00	0.00	0.00	482,000.00
Mantenimiento y Conservación de Mobiliario y Equipo de Administración	150,000.00	0.00	0.00	150,000.00
Mantenimiento y Conservación de Vehículos Terrestres, Aéreos, Marítimos, Lacustres y Fluviales	160,000.00	0.00	0.00	160,000.00
Servicios de Jardinería y Fumigación	80,000.00	0.00	0.00	80,000.00
Difusión de Mensajes Sobre Programas y Actividades Gubernamentales	40,000.00	0.00	0.00	40,000.00



PROYECTO DE PRESUPUESTO GENERAL DE EGRESOS PARA EL EJERCICIO  
CLASIFICACIÓN PROGRAMÁTICA POR OBJETO DE GASTO

ENTIDAD CAPÍTULO PROGRAMA PRESUPUESTARIO CUENTA	GASTO CORRIENTE	GASTO DE INVERSIÓN	DEUDA PÚBLICA	TOTAL PRESUPUESTO
Pasajes Aéreos Nacionales para Servidores Públicos de Mando en el Desempeño de Comisiones y Funciones Oficiales	150,000.00	0.00	0.00	150,000.00
Pasajes Terrestres Nacionales para Servidores Públicos de Mando en el Desempeño de Comisiones y Funciones Oficiales	150,000.00	0.00	0.00	150,000.00
Viáticos Nacionales para Servidores Públicos en el Desempeño de Funciones Oficiales	250,000.00	0.00	0.00	250,000.00
Peajes y Estacionamientos de Vehículos	19,571.35	0.00	0.00	19,571.35
Gastos de Orden Social	56,529.65	0.00	0.00	56,529.65
Otros Impuestos y Derechos	90,000.00	0.00	0.00	90,000.00
Impuesto Sobre Nóminas	1,815,000.00	0.00	0.00	1,815,000.00
Subsidio para el Empleo	23,640.00	0.00	0.00	23,640.00
<b>Transferencias, Asignaciones, Subsidios y Otras Ayudas</b>	<b>308,600,005.43</b>	<b>0.00</b>	<b>0.00</b>	<b>308,600,005.43</b>
<b>Atención a Familias y Población Vulnerable</b>	<b>240,915,000.00</b>	<b>0.00</b>	<b>0.00</b>	<b>240,915,000.00</b>
Cooperaciones Diversas	240,915,000.00	0.00	0.00	240,915,000.00
<b>Procuración y Apoyo a Etnias</b>	<b>491,000.00</b>	<b>0.00</b>	<b>0.00</b>	<b>491,000.00</b>
Apoyo a Voluntarios que Participan en Diversos Programas Estatales	171,000.00	0.00	0.00	171,000.00
Cooperaciones Diversas	320,000.00	0.00	0.00	320,000.00
<b>Vivienda</b>	<b>59,750,000.00</b>	<b>0.00</b>	<b>0.00</b>	<b>59,750,000.00</b>
Ayudas Sociales a Instituciones Sin Fines de Lucro	59,750,000.00	0.00	0.00	59,750,000.00
<b>Actividades de Apoyo Administrativo</b>	<b>3,643,000.00</b>	<b>0.00</b>	<b>0.00</b>	<b>3,643,000.00</b>
Apoyo a Voluntarios que Participan en Diversos Programas Estatales	2,646,000.00	0.00	0.00	2,646,000.00
Cooperaciones Diversas	1,017,000.00	0.00	0.00	1,017,000.00
<b>Gastos de Administración</b>	<b>3,869,005.43</b>	<b>0.00</b>	<b>0.00</b>	<b>3,869,005.43</b>
Subsidios para Deberes en la Prestación de Servicios Personales Subordinados	3,869,005.43	0.00	0.00	3,869,005.43
<b>Bienes Muebles, Inmuebles e Intangibles</b>	<b>0.00</b>	<b>9,600,000.00</b>	<b>0.00</b>	<b>9,600,000.00</b>
<b>Procuración y Apoyo a Etnias</b>	<b>0.00</b>	<b>8,520,000.00</b>	<b>0.00</b>	<b>8,520,000.00</b>
Maquinaria y Equipo Agropecuario	0.00	1,620,000.00	0.00	1,620,000.00
Adquisición de Aves	0.00	4,500,000.00	0.00	4,500,000.00
Adquisición de Peces y Acuicultura	0.00	600,000.00	0.00	600,000.00
Adquisición de Semillas, Plantas y Árboles	0.00	1,800,000.00	0.00	1,800,000.00
<b>Adquisición de Bienes Muebles</b>	<b>0.00</b>	<b>1,148,000.00</b>	<b>0.00</b>	<b>1,148,000.00</b>



PROYECTO DE PRESUPUESTO GENERAL DE EGRESOS PARA EL EJERCICIO  
CLASIFICACIÓN PROGRAMÁTICA POR OBJETO DE GASTO

ENTIDAD CAPITULO PROGRAMA PRESUPUESTARIO CUENTA	GASTO CORRIENTE	GASTO DE INVERSION	DEUDA PUBLICA	PRESUPUESTO
Bienes Informáticos	0.00	280,000.00	0.00	280,000.00
Equipos y Aparatos Audiovisuales	0.00	100,000.00	0.00	100,000.00
Cámaras Fotográficas y de Video	0.00	18,000.00	0.00	18,000.00
Vehículos y Equipo Terrestres Destinados a Servicios Públicos y la Operación de Programas Públicos	0.00	770,000.00	0.00	770,000.00
<b>Inversiones Financieras y Otras Provisiones</b>	<b>19,991,226.00</b>	<b>0.00</b>	<b>0.00</b>	<b>19,991,226.00</b>
<b>Atención a Familias y Población Vulnerable</b>	<b>19,991,226.00</b>	<b>0.00</b>	<b>0.00</b>	<b>19,991,226.00</b>
Provisiones para Erogaciones Contingentes	19,991,226.00	0.00	0.00	19,991,226.00
<b>Participaciones y Aportaciones</b>	<b>189,962,227.00</b>	<b>93,969,920.00</b>	<b>0.00</b>	<b>283,932,147.00</b>
<b>Atención a Familias y Población Vulnerable</b>	<b>189,962,227.00</b>	<b>0.00</b>	<b>0.00</b>	<b>189,962,227.00</b>
Otros Convenios	189,962,227.00	0.00	0.00	189,962,227.00
<b>Infraestructura para el Desarrollo Social</b>	<b>0.00</b>	<b>93,969,920.00</b>	<b>0.00</b>	<b>93,969,920.00</b>
Otros Convenios	0.00	93,969,920.00	0.00	93,969,920.00



SECRETARÍA DE PLANEACIÓN Y FINANZAS

Programa: E03E-Atención a Familias y Población Vulnerable

Dependencia: SD Secretaría de Desarrollo Social

Unidad Administrativa: Secretaría Particular

Actividad Institucional: Operación de Programas Sociales, Gestión y Atención Social

Finalidad: Desarrollo Social

Función: Cero Asesos Sociales

Subfunción: Otros Asesos Sociales

Matriz de Marco Lógico Validada

ID: SD-011156E03E-201

Nivel	Objetivo	Indicador	Medio de Verificación	Supuesto
Fin	Mejorar las Condiciones de Vida de los Grupos Vulnerables a Través de Aportes Diferenciados en Un Marco de Respeto a los Derechos Humanos	<p><b>Indicador de Política Exterior</b></p> <p>Este indicador mide el porcentaje de población que se encuentra en pobreza extrema en el Estado.</p> <p>Tipo: Estratégico</p> <p>Dimensión: Eficacia</p> <p>Ámbito: Impacto</p> <p>Método de Cálculo: Se Obtiene de la División de la Población con Tres O Más Categorias Sociales Entro el Total de la Población en el Estado por Sexo.</p> <p>Algoritmo: <math display="block">P = \frac{P_{3+}}{P_{16+}} \times 100</math>                     DONDE:                      P = P. 3+ = POBLACION CON TRES O MAS CATEGORIAS SOCIALES                      P16 = POBLACION TOTAL EN EL ESTADO</p> <p>Valor Línea Base: 14.3%</p> <p>Año Línea Base: 2012</p> <p>Periodicidad: Trimestral</p> <p>Partidos/Metas: 1 = 0, 2 = 0, 3 = 14</p>	<p>Informe de Evaluación de la Política de Desarrollo Social</p> <p>Censajo Nacional de Evaluación de la Política de Desarrollo Social Coahuila</p> <p>Publica</p> <p>Presupuesto</p> <p>Cobertura y Desagregación Geográfica</p> <p>Estatal</p> <p>Trimestral</p> <p>Fecha de Publicación: Primeros 30 Días del Tercer Año.</p>	No Existen Eventos Emergentes. Existen Condiciones Macroeconómicas Favorables.



SECRETARÍA DE PLANEACIÓN Y FINANZAS

Programa: E035-Atención a Familias y Población Vulnerable

Dependencia: SD Secretaría de Desarrollo Social

Unidad Administrativa: Secretaría Familiares

Autoridad Institucional: Queador de Programas Sociales, Gestión y Atención Social

Finalidad: Desarrollo Social

Función: Otros Asuntos Sociales

Subfunción: Otros Asuntos Sociales

Matriz de Marco Lógico Validada ID: SD-011156E035-201

Nivel	Objetivo	Indicador	Medio de Verificación	Supuesto
Propósito	Los Sectores Vulnerables de la Población Ven Aumentada Su Capacidad de Satisfacción de Necesidades Básicas	<p>Nombre: Tratamiento de Mapas en Condiciones de Vida</p> <p>Definición: Este indicador refleja el porcentaje de Población Beneficiaria Que Percibe Mayor Satisfacción en Sus Condiciones de Vida con Base en el Apoyo Recibido</p> <p>Tipo: Cuantitativo</p> <p>Dimensión: Eficacia</p> <p>Ambito: Ruralizado</p> <p>Método de Cálculo: Se Obtienen de la Población Beneficiaria por Apoyo del Programa Dos Partes Una Muestra en Condiciones de Vida con Base en el Apoyo Entre el Total de Población Beneficiaria por el Programa por Cens.</p> <p>Alcance: IPIMAY / IPIMAY - 10)</p> <p>FORMULA: <math>\frac{\text{POBLACION BENEFICIARIA DEL PROGRAMA QUE PERCIBE MAYOR SATISFACCION DE VIDA CON BASE EN EL APOYO DEL PROGRAMA}}{\text{IPIMAY TOTAL DE POBLACION BENEFICIARIA POR EL PROGRAMA}}</math></p> <p>Valor Línea Base: 0</p> <p>Año Línea Base: 2014</p> <p>Frecuencia: Anual</p> <p>Periodicidad/Mes: 1 = 30.</p>	<p>Nombre: Informe de Evaluación de la Política de Desarrollo Social</p> <p>Año Resposable: Consejo Nacional de Evaluación de la Política de Desarrollo Social (Coneval)</p> <p>Disponibilidad: Pública</p> <p>Unidad de Análisis: Pensador</p> <p>Cobertura y Desagregación Geográfica: Estatal</p> <p>Periodicidad: Trimestral</p> <p>Fecha de Publicación: Primeros 90 Días del Cuarto Año</p> <p>Nombre: Cuestionario de Seguimiento, Registros Administrativos</p> <p>Año Resposable: Secretaría de Desarrollo Social</p> <p>Disponibilidad: Abierto</p> <p>Unidad de Análisis: Personas</p> <p>Cobertura y Desagregación Geográfica: Municipal</p> <p>Periodicidad: Anual</p> <p>Fecha de Publicación: Primeros 90 Días del Año Subsecuente.</p>	Los Beneficiarios Utilizan el Apoyo para la Satisfacción de Sus Necesidades. En la Medida de lo Posible Destinan Una Parte de Su Ingreso para Ahorro.





SECRETARÍA DE PLANEACIÓN Y FINANZAS



Programa: E035-Atención a Familias y Población Vulnerable

Dependencia: SD Secretaría de Desarrollo Social

Unidad Administrativa: Secretaría Particular

Actividad Institucional: Operación de Programas Sociales, Creación y Atención Social

Finalidad: Desarrollo Social

Función: Otros Ahorros Sociales

Subfunción: Otros Ahorros Sociales

Matriz de Marco Lógico Validada

ID: SD-01156E035-201

Nivel	Objetivo	Indicador	Medio de Verificación	Supuesto
Componente	Apoyo Social Dirigido a Adultos Mayores	<p>Nombre: Apoyo Social Dirigido</p> <p>Definición: Es la Proporción de Adultos Mayores Dirigidos en Relación con el Total de Adultos Dirigidos a Dirigir.</p> <p>Tipo: Cuantitativo</p> <p>Dimensión: Efectiva</p> <p>Ámbito: Fructíferos</p> <p>Método de Cálculo: Resulta de la División de los Apoyos Dirigidos Entre los Apoyos Aprobados a Dirigir por Cien</p> <p>Algoritmo: <math>ALMAD = \frac{A}{B} \times 100</math></p> <p>Valor Línea Base: 0</p> <p>Año Línea Base: 2014</p> <p>Periodicidad: Cuatrimestral</p> <p>Periodos/Medios: 1 - 10, 2 - 30, 3 - 50</p>	<p>Nombre: Registros Administrativos</p> <p>Área Responsable: Dirección General de Homologación y Operación de Programas Sociales</p> <p>Disponibilidad: Pública</p> <p>Unidad de Análisis: Porcentaje</p> <p>Cobertura y Desagregación Geográfica: Estatal</p> <p>Periodicidad: Trimestral</p> <p>Fecha de Publicación: Primeros 15 Días del Cuarto Mes</p>	Los Beneficiarios Cumplan con los Requisitos y Reglas de Operación del Programa



SECRETARÍA DE PLANEACIÓN Y FINANZAS

Programa: ED35-Atención a Familias y Población Vulnerable

Dependencia: SD Secretaría de Desarrollo Social

Unidad Administrativa: Secretaría de Desarrollo Social

Actividad Institucional: Operación de Programas Sociales, Gestión y Atención Social

Finalidad: Desarrollo Social  
Función: Otros Asuntos Sociales  
Subfunción: Otros Asuntos Sociales

Matriz de Marco Lógico Validada

ID: SD-011156E035-201

Nivel	Objetivo	Indicador	Medio de Verificación	Supuesto
Componente	C1 Paquetes de Insumos para Producción de Traspallo Entregados	<p>Nombre: Paquetes de Insumos Entregados Implementados.</p> <p>Definición: Es la Proporción de Paquetes de Insumos Entregados Implementados en Relación con el Total de Paquetes de Insumos Entregados.</p> <p>Tipo: Gestión</p> <p>Dimensión: Eficacia</p> <p>Ambito: Productiva</p> <p>Método de Cálculo: Resulta de la División de la Cantidad de Paquetes de Insumos Entregados Implementados entre el Total de Paquetes de Insumos Entregados por CDM.</p> <p>Algoritmo: <math>\frac{PHE}{TPE} \times 100</math> DONDE:</p>	<p>Nombre: Registros Administrativos</p> <p>Área Responsable: Coordinación General para el Desarrollo Social de los Pueblos</p> <p>Disponibilidad: Pública</p> <p>Unidad de Análisis: Porcentaje</p> <p>Cobertura y Desagregación: Estatal</p> <p>Periodicidad: Cuatrimestral</p> <p>Fecha de Publicación: Primeros 10 días del Cuarto Mes</p>	La población se interesa en la producción de traspallo y el programa.
	Valor Línea Base: 0			
	Año Línea Base: 2014			
	Periodicidad: Cuatrimestral			
	Frecuencia/Metas: 1 = 20. 2 = 30. 3 = 40			



SECRETARÍA DE PLANEACIÓN Y FINANZAS



**Programa:** E035-Atención a Familias y Población Vulnerable  
**Dependencia:** SD Secretaría de Desarrollo Social

**Unidad Administrativa:** Secretaría Particular  
**Actividad Institucional:** Operación de Programas Sociales, Gestión y Atención Social

**Finalidad:** Desarrollo Social  
**Función:** Otras Actividades Sociales  
**Subfunción:** Otras Actividades Sociales

Matriz de Marco Lógico Validada

ID: SD-011156E035-201

Nivel	Objetivo	Indicador	Medio de Verificación	Supuesto
Componente	C2 Apoyo Económico a Personas con Discapacidad en Condicionales de Pobreza (Categoría Amparo)	<p><b>Apoyo Económico a Personas con Discapacidad en Situación de Pobreza, Marginación O Retazo Social.</b></p> <p>Es la Promoción de Apoyos Entregados a Personas con Discapacidad en Situación de Pobreza, Marginación O Retazo Social</p> <p>Tijera Demográfica Eficacia Productos</p> <p>Resalta del Cuentista de la División de los Apoyos Económicos a Personas con Discapacidad en Condicionales de Pobreza, Marginación O Retazo Social Entre el Total de Apoyos Entregados por Cuen.</p> <p>Incremento / IAEP = 100</p>	<p>Registros Administrativos</p> <p>Subsecretaría de Gestión y Atención Social Pública</p> <p>Porcentaje</p> <p>Unidad de Análisis</p> <p>Cobertura y Distribución Geográfica</p> <p>Municipal</p> <p>Trimestral</p> <p>Fecha de Publicación</p> <p>Primeros 15 Días del Cuarto Mes.</p>	Los Beneficiarios Cumplen con Requisitos y Criterios de Elegibilidad del Programa Categoría Amparo.
	Vista Línea Base 0			
	Año Línea Base 2014			
	Periodicidad Cuatrimestral			
	Periodos/Metas 1 = 20, 2 = 30, 3 = 40			



SECRETARÍA DE PLANEACIÓN Y FINANZAS



Programa: E035-Atención a Familias y Población Vulnerable  
 Dependencia: SD Secretaría de Desarrollo Social

Unidad Administrativa: Secretaría Particular  
 Actividad Institucional: Operación de Programas Sociales, Gestión y Atención Social

Finalidad: Desarrollo Social  
 Fundament: Otros Asuntos Sociales  
 Subsección: Otros Asuntos Sociales

Matriz de Marco Lógico Validada

ID: SD-011156E035-201

Nivel	Objetivo	Indicador	Medio de Verificación	Supuesto
Actividad	A la Entrega de Paquetes de Insumos	<p><b>Programa de Insumos Entregados.</b></p> <p>Nombre</p> <p>Definición</p> <p>Tipo</p> <p>Entrenador</p> <p>Ámbito</p> <p>Método de Cálculo</p> <p>Algoritmo</p> <p>Valor Línea Base</p> <p>Año Línea Base</p> <p>Periodicidad</p> <p>Puntajes/Medias</p>	<p>Registros Administrativos</p> <p>Área Responsable</p> <p>Disponibilidad</p> <p>Unidad de Análisis</p> <p>Cobertura y Desagregación Geográfica</p> <p>Periodicidad</p> <p>Fecha de Publicación</p>	<p>Los proveedores entregan los insumos en tiempo y forma.</p>
		<p>Es la Programación de los Paquetes de Insumos Entregados Entre el Total de Paquetes Aprobados Programados.</p> <p>Ejecución</p> <p>Eficiencia</p> <p>Procesos</p> <p>Se Obtendrá el Cuento de la Ejecución de la Cantidad de Paquetes Entregados Entre el Total de Paquetes Aprobados para Entregar por Cuota</p> <p>ME - 419 - 100</p> <p>0</p> <p>2014</p> <p>Cuatrimestral</p> <p>1 - 20, 2 - 30, 3 - 40</p>		

SECRETARÍA DE PLANEACIÓN Y FINANZAS



Programa: EC35-Atención a Familias y Población Vulnerable  
 Dependencia: SD Secretaría de Desarrollo Social

Unidad Administrativa: Secretaría Familiares  
 Actividad Institucional: Operación de Programas Sociales, Gestión y Atención Social

Finalidad: Desarrollo Social  
 Función: Otros Asuntos Sociales  
 Subfunción: Otros Asuntos Sociales

Matriz de Marco Lógico Validada

ID: SD-011156E035-201

Nivel	Objetivo	Indicador	Medio de Verificación	Supuesto
Actividad	A1c2 Selección de Beneficiarios	<p>Nombre: Expedientes Ingresados a Base</p> <p>Definición: Es la Preparación de Expedientes Ingresados Al Sistema en Relación a los Expedientes Rechazados</p> <p>Tipo: Gestión</p> <p>Dimensión: Eficacia</p> <p>Ambito: Procesos</p> <p>Método de Cálculo: En el Resultado de la División del Total de Expedientes Ingresados Al Sistema Entre el Total de Expedientes Rechazados</p> <p>Argumento: 60/3=20</p>	<p>Nombre: Registros Administrativos</p> <p>Area Responsable: Subsecretaría de Gestión y Atención Social</p> <p>Disponibilidad: Pública</p> <p>Unidad de Análisis: Porcentaje</p> <p>Cobertura y Desagregación Geográfica: Estatal</p> <p>Periodicidad: Trimestral</p> <p>Fecha de Publicación: Primeros 15 días del Cuarto Mes.</p>	<p>Los beneficiarios se realizan la valoración en los centros de salud y cumplen los requisitos</p> <p>Se realiza adecuadamente la valoración en los centros de salud por parte de los médicos.</p>
Valor Línea Base	0			
Año Línea Base	2014			
Periodicidad	Cuatrimestral			
Periodos/Metas	1 - 20, 2 - 30, 3 - 25			



SECRETARÍA DE PLANEACIÓN Y FINANZAS



Programa: E035-Atención a Familias y Población Vulnerable  
 Dependencia: SD Secretaría de Desarrollo Social

Unidad Administrativa: Secretaría Particular  
 Actividad Institucional: Operación de Programas Sociales, Gestión y Atención Social

Finalidad: Desarrollo Social  
 Función: Otros Asuntos Sociales  
 Subfunción: Otros Asuntos Sociales

Matriz de Marco Lógico Validada

ID: SD-011156E035-201

Nivel	Objetivo	Indicador	Medio de Verificación	Supuesto
Actividad	A2c1 Seguimiento de los Ayudos	<p><b>Seguimiento de los Beneficiarios Atendidos:</b></p> <p>Nombre: Es la Proporción de Beneficiarios a los Que Se Han Implementado Acciones de Seguimiento.</p> <p>Definición: Gestión</p> <p>Tipo: Calidad</p> <p>Dimensión: Proceso</p> <p>Ambito: Es el Creciente de los Beneficiarios con Registro de Avance de Seguimiento Entre el Total de Beneficiarios de Apoyo por Caso</p> <p>Método de Cálculo: 6AS / 106</p> <p>Algoritmo: Valor Línea Base 0</p> <p>Año Línea Base 2014</p> <p>Frecuencia: Cuatrimestral</p> <p>Periodos: Meses 1 - 20, 2 - 30, 3 - 40</p>	<p>Nombre: Registros Administrativos</p> <p>Área Responsable: Dirección General de Normatividad y Operación de Programas Sociales</p> <p>Disponibilidad: Pública</p> <p>Unidad de Análisis: Porcentaje</p> <p>Cobertura y Desagregación Geográfica: Estatal</p> <p>Periodicidad: Semestral</p> <p>Fecha de Publicación: Primeros 15 Días del Séptimo Mes</p>	Existen recursos materiales y humanos para realizar el seguimiento



SECRETARÍA DE PLANEACIÓN Y FINANZAS



Programa: E035-Atención a Familias y Población Vulnerable  
 Dependencia: SD Secretaría de Desarrollo Social

Unidad Administrativa: Secretaría Particular  
 Actividad Institucional: Operación de Programas Sociales, Gestión y Atención Social

Finalidad: Desarrollo Social  
 Fundación: Ocho Años Sociales  
 Subfunción: Ocho Años Sociales

Matriz de Marco Lógico Validada

ID: SD-011156E035-201

Nivel	Objetivo	Indicador	Medio de Verificación	Supuesto
Actividad	A202 Entregas de los Apoyos a Personas con Discapacidad	<p><b>Nombre</b> Tarejas Entregadas.</p> <p><b>Definición</b> Es la Proporción de Tarejas Entregadas en Relación con los Apoyos Obligados</p> <p><b>Tipo</b> Cuantitativo</p> <p><b>Dimensión</b> Eficacia</p> <p><b>Ámbito</b> Proyectos</p> <p><b>Método de Cálculo</b> Resultado de la División de la Cantidad de Tarejas Entregadas a Beneficiarios Entre el Número de Beneficiarios Apoyados por Caso.</p> <p><b>Algoritmo</b> Tarejas/100</p>	<p><b>Nombre</b> Registros Administrativos</p> <p><b>Área Responsable</b> Dirección de Administración</p> <p><b>Disponibilidad</b> Pública</p> <p><b>Unidad de Análisis</b> Porcentaje</p> <p><b>Cobertura y Desagregación Geográfica</b> Estatal</p> <p><b>Frecuencia</b> Trimestral</p> <p><b>Fecha de Publicación</b> Primera 15 Dias del Cuarto Mes</p>	<p>Se realizarán los eventos de entregas de tarjetas.</p> <p>El banco entrega los plásticos en tiempo y forma.</p>
	Valor Línea Base 0			
	Año Línea Base 2014			
	Periodicidad Cuatrimestral			
	Puntajes/Notas 1 = 30, 2 = 30, 3 = 30			



SECRETARÍA DE PLANEACIÓN Y FINANZAS

Programa: E038-Atención a Familias y Población Vulnerable

Dependencia: SD Secretaría de Desarrollo Social

Unidad Administrativa: Secretaría Planear

Actividad Institucional: Operación de Programas Sociales, Gestión y Atención Social

Finalidad: Desarrollo Social  
 Función: Otros Asuntos Sociales  
 Subfunción: Otros Asuntos Sociales

Matriz de Marco Lógico Validada

ID: SD-01156E038-201

Nivel	Objetivo	Indicador	Medio de Verificación	Supuesto
Actividad	A32 Seguimiento.	<p>Nombre: Ayudes con Seguimiento.</p> <p>Definición: Es la Persección de Ayudes con Seguimiento del Total de Ayudes Entregados</p> <p>Tipo: Cuantitativo</p> <p>Dimensión: Eficacia</p> <p>Ámbito: Procesos</p> <p>Método de Cálculo: Resulta de la División de los Ayudes con Seguimiento Entregados por el Total de Ayudes Entregados por Cien</p> <p>Algoritmo: <math>ASAE = \frac{A}{T} \times 100</math></p> <p>Valor Línea Base: 0</p> <p>Año Línea Base: 2014</p> <p>Periodicidad: Cuatrimestral</p> <p>Periodo/Mes: 1 - 10, 2 - 10, 3 - 70</p>	<p>Nombre: Registros Administrativos</p> <p>Área Responsable: Dirección General de Normatividad y Operación de Programas Sociales</p> <p>Disponibilidad: Pública</p> <p>Unidad de Análisis: Porcentaje</p> <p>Cobertura y Desagregación Geográfica: Estatal</p> <p>Periodicidad: Semestral</p> <p>Fecha de Publicación: Primeros 30 Días del Semestre Subsecuente</p>	Los Beneficiarios Acuden a Realizar la Prueba de Supervivencia





SECRETARÍA DE PLANEACIÓN Y FINANZAS

Programa: E035-Atención a Familias y Población Vulnerable

Dependencia: SD Secretaría de Desarrollo Social

Unidad Administrativa: Secretaría Pública  
 Actividad Institucional: Operación de Programas Sociales, Grupos y Asesoría Social

Finalidad: Desarrollo Social  
 Función: Otros Asuntos Sociales  
 Subfunción: Otros Asuntos Sociales

Matriz de Marco Lógico Validada

ID: SD-011156E035-201

Nivel	Objetivo	Indicador	Medio de Verificación	Supuesto
Actividad	Entrega de Apoyo a Adultos Mayores.	<p><b>Nombre:</b> Tarjetas Empresariales.</p> <p><b>Definición:</b> Es el Porcentaje de Tarjetas Entregadas en Relación a los Apoyos Corporativos.</p> <p><b>Tipo:</b> Gestión</p> <p><b>Dimensión:</b> Eficacia</p> <p><b>Ámbito:</b> Procesos</p> <p><b>Método de Cálculo:</b> Se Obtiene de la División de la Cantidad de Tarjetas Entregadas a los Beneficiarios. Entro el Total de Beneficiarios del Apoyo por Cuen.</p> <p><b>Algoritmo:</b> TE/TBA * 100</p> <p><b>Valor Línea Base:</b> 0</p> <p><b>Año Línea Base:</b> 2014</p> <p><b>Periodicidad:</b> Cuatrimestral</p> <p><b>Frecuencia/Medida:</b> 1 = 20, 2 = 30, 3 = 40</p>	<p><b>Nombre:</b> Registros Administrativos</p> <p><b>Área Responsable:</b> Dirección de Administración.</p> <p><b>Departamento:</b> Publico.</p> <p><b>Unidad de Análisis:</b> Porcentaje</p> <p><b>Cobertura y Desagregación Geográfica:</b> Estatal</p> <p><b>Periodicidad:</b> Cuatrimestral</p> <p><b>Fecha de Fideicomiso:</b> Primeros 15 Días del Quinto Mes</p>	Los adultos mayores reciben a recibir las tarjetas.



SECRETARÍA DE PLANEACIÓN Y FINANZAS



**Programa:** K024-Adquisición de Bienes Muebles  
**Dependencia:** SD Secretaría de Desarrollo Social

**Unidad Administrativa:** Dirección de Administración  
**Actividad Institucional:** Administración y Ejecución de Activos Patrimoniales en la Ley Estatal para la Administración y Ejecución de Bienes del Sector Público

**Finalidad:** Desarrollo Social  
**Función:** Otros Asuntos Sociales  
**Subfunción:** Otros Asuntos Sociales

**Matriz de Marco Lógico Validada**

ID: SD-021025K024-199

Nivel	Objetivo	Indicador	Medio de Verificación	Supuesto
Fin	<p>Lograr el Cumplimiento Eficiente y Efectivo de los Objetivos de la Secretaría de Desarrollo Social a Partir de la Adquisición de los Recursos Materiales, Tecnológicos y de Servicios Generales Necesarios.</p>	<p><b>Nombre</b> Análisis de adecuación de los requerimientos de Recursos Materiales y Bienes Muebles de la Secretaría.</p> <p><b>Definición</b> Es la Proporción (o Unidades Administrativas) que Cuantifiquen los Recursos Materiales Necesarios y</p> <p><b>Tipo</b> Estatístico</p> <p><b>Dimensión</b> Eficacia</p> <p><b>Ámbito</b> Impulso</p> <p><b>Método de Cálculo</b> Es el Cociente de la División de las Unidades Administrativas que Cuantifiquen los Recursos Materiales Necesarios y Suficientes para Operar Oportunamente Entero el Total de Unidades Administrativas por Cóm.</p> <p><b>Algoritmo</b> = (A/B)*100</p>	<p><b>Nombre</b> Registros Administrativos</p> <p><b>Área Responsable</b> Dirección de Administración</p> <p><b>Responsabilidad</b> Pública</p> <p><b>Unidad de Análisis</b> Unidades Administrativas</p> <p><b>Cobertura y Desagregación Geográfica</b> Estatal</p> <p><b>Frecuencia</b> Anual</p> <p><b>Fecha de Publicación</b> Primeros 90 Días del Año Subsecuente.</p>	<p>Los Bienes respondan a las necesidades de la dependencia y son congruentes con sus funciones.                      Exista Suficiencia Presupuestaria.</p>
<p><b>Valor Línea Base</b> 0</p> <p><b>Año Línea Base</b> 2014</p> <p><b>Frecuencia</b> Anual</p> <p><b>Parámetros</b> 1 = 80</p>				



SECRETARÍA DE PLANEACIÓN Y FINANZAS

Programa: K024-Acquisición de Bienes Muebles  
 Dependencia: SD Secretaría de Desarrollo Social

Unidad Administrativa: Dirección de Administración y Empenamiento de Bienes del Sector Público  
 Actividad Institucional: Administración y Empenamiento de Activos Materiales en la Ley Estatal para la Administración y Empenamiento de Bienes del Sector Público

Finalidad: Desarrollo Social  
 Función: Otros Asuntos Sociales  
 Subfunción: Otros Asuntos Sociales

Matriz de Marco Lógico Validada

ID: SD-021025K024-199

Nivel	Objetivo	Indicador	Medio de Verificación	Supuesto
Propósito	La Secretaría de Desarrollo Social Cuenta con los Recursos Materiales, Tecnológicos y de Servicios Generales para su Adecuado Desempeño y Utiario, Cumplimiento de Sus Objetivos.	<p><b>Nombre</b> Unidades Administrativas de la Dependencia</p> <p><b>Definición</b> Este indicador refleja la Proporción de Unidades Administrativas Que Se Ven Favorecidas de los Adquisiciones de Bienes</p> <p><b>Tipo</b> Cuantitativo</p> <p><b>Descripción</b> Eficacia</p> <p><b>Ámbito</b> Resultados</p> <p><b>Método de Cálculo</b> Se Obtienen de la División de las Unidades Administrativas Favorecidas O Beneficiarias con la Adquisición de Bienes Muebles Entro el Total de Unidades Administrativas por Cab.</p> <p><b>Algoritmo</b> Unidad / 100 * 100</p>	<p><b>Nombre</b> Registros Administrativos</p> <p><b>Area Responsable</b> Dirección de Adquisición</p> <p><b>Disponibilidad</b> Pública</p> <p><b>Unidad de Análisis</b> Unidades Administrativas</p> <p><b>Cobertura y Desagregación Geográfica</b> Estad</p> <p><b>Periodicidad</b> Semestral</p> <p><b>Fecha de Publicación</b> Primeros 45 Días del Segundo Semestre.</p>	Los bienes se adquirieron de manera suficiente.
<p><b>Valor Línea Base</b> 0</p> <p><b>Año Línea Base</b> 2014</p> <p><b>Periodicidad</b> Anual</p> <p><b>Posición/Notas</b> 1 a 70</p>				



SECRETARÍA DE PLANEACIÓN Y FINANZAS

Programa: K024-Adquisición de Bienes Muebles

Dependencia: SD Secretaría de Desarrollo Social

Unidad Administrativa: Dirección de Administración

Actividad Institucional: Administración y Ejecución de Activos Institucionales

Finalidad: Desarrollo Social

Función: Otros Asuntos Sociales

Subfunción: Otros Asuntos Sociales

Matriz de Marco Lógico Validada

ID: SD-021025K024-199

Nivel	Objetivo	Indicador	Medio de Verificación	Supuesto
Componente	Sistemas e Infraestructura Tecnológica e Informática para el Desarrollo de las Actividades Institucionales.	<p><b>Nombre</b></p> <p>Adquisición de Bienes e Infraestructura Tecnológica Realizada</p> <p><b>Definición</b></p> <p>Este indicador refleja la Proporción de Adquisiciones de Infraestructura e Insumos Tecnológicos e Informáticos Realizados</p> <p><b>Tipo</b></p> <p>Dimensional</p> <p><b>Ambito</b></p> <p>Proyectos</p> <p><b>Ámbito de Cobertura</b></p> <p>Es el Resultado de la División de las Adquisiciones en Insumos e Infraestructura Tecnológica e Informáticos Realizadas Entregadas al Total de Proyectos de Adquisición de Infraestructura e Insumos Tecnológicos e Informáticos. Se Realizan por Cam. ANTI TRAFIC</p> <p><b>Aplicativo</b></p>	<p><b>Nombre</b></p> <p>Registros Administrativos</p> <p><b>Área Responsable</b></p> <p>Dirección de Administración</p> <p><b>Responsabilidad</b></p> <p>Pública</p> <p><b>Unidad de Análisis</b></p> <p>Adquisiciones.</p> <p><b>Cobertura y Desagregación Geográfica</b></p> <p>Estatal</p> <p><b>Periodicidad</b></p> <p>Trimestral</p> <p><b>Fecha de Publicación</b></p> <p>Primeros 15 Días del Cuarto Mes.</p>	Se realizan los procesos de licitación con apego a la normatividad. Existe suficiencia presupuestaria.
		<p><b>Valor Línea Base</b></p> <p>0</p> <p><b>Año Línea Base</b></p> <p>2014</p> <p><b>Periodicidad</b></p> <p>Cuatrimestral</p> <p><b>Ponderación</b></p> <p>1 = 10, 2 = 30, 3 = 50</p>		



SECRETARÍA DE PLANEACIÓN Y FINANZAS



Programa: K024-Adquisición de Bienes Muebles  
 Dependencia: SD-Secretaría de Desarrollo Social

Unidad Administrativa: Dirección de Administración Pública  
 Actividad Institucional: Administración y Ejecución de Activos Reales de Bienes del Sector Público

Finalidad: Desarrollo Social  
 Función: Otros Asuntos Sociales  
 Subfunción: Otros Asuntos Sociales

Matriz de Marco Lógico Validada

ID: SD-021025K024-199

Nivel	Objetivo	Indicador	Medio de Verificación	Supuesto
Componente	Muebles, Equipo de Oficina y Vehículos Adquiridos para el Desempeño de Actividades Administrativas e Institucionales	<p>Nombre: Adquisición de Muebles y Equipo de Oficina</p> <p>Definición: Este indicador refleja la Cantidad de Adquisiciones de Muebles y Equipo de Oficina Realizadas.</p> <p>Tipo: Cantidad</p> <p>Demanda: Eficacia</p> <p>Ámbito: Productos</p> <p>Método de Cálculo: Se Obtienen de la División de las Adquisiciones de Muebles y Equipo Realizadas En los Proyectos de Adquisición de Muebles y Equipo de Oficina por Cíen</p> <p>Algoritmo: AMEOR / PAMBO * 100</p>	<p>Remite: Registros Administrativos</p> <p>Área Responsable: Dirección de Administración Pública</p> <p>Disponibilidad: Adquisiciones</p> <p>Unidad de Medidas: Adquisiciones</p> <p>Cobertura y Desagregación Geográfica: Estatal</p> <p>Periodicidad: Trimestral</p> <p>Fecha de Publicación: Primeros 15 Días del Cuarto Mes</p>	Se realizan los procesos de licitación con apego a la normatividad. Existe suficiencia presupuestaria.
Valor Límite Base	0			
Año Límite Base	2014			
Periodicidad	Cuatrimestral			
Periodo/Mes	1 = 10, 2 = 40, 3 = 40			

SECRETARÍA DE PLANEACIÓN Y FINANZAS



Programa: K024-Adquisición de Bienes Muebles  
 Dependencia: SD Secretaría de Desarrollo Social

Unidad Administrativa: Dirección de Administración  
 Actividad Institucional: Administración y Ejecución de Activos Relativos en la Ley Estatal para la Administración y Enajenación de Bienes del Sector Público

Finalidad: Desarrollo Social  
 Función: Otros Asuntos Sociales  
 Subfunción: Otros Asuntos Sociales

Matriz de Marco Lógico Validada

ID: SD-021025K024-199

Nivel	Objetivo	Indicador	Medio de Verificación	Supuesto
	Nombre	Incremento en el Parque Vehicular de la Secretaría.	Nombre	Registros Administrativos
	Descripción	Este indicador refleja el incremento de Los Vehículos en el Parque Vehicular de La Dependencia.	Área Responsable	Secretaría de Desarrollo Social
	Tipo Dimensional	Cesión Económica	Disponibilidad	Fianza
	Ámbito	Productiva	Unidad de Análisis	Vehículos
	Método de Cálculo	Resultado de la Multiplicación de la Diferencia Numérica del Total de Vehículos Al Término Del Período por Cien Entre el Monto De Vehículos del Parque Vehicular Inicial.	Cobertura y Desagregación Geográfica	Estatal
	Algoritmo	$\frac{LUV - UVI}{UVI} \times PV$ LUV = LÍNEA DE BASE DE UNIDADES VEHICULARES VEHICULARES VEHICULARES UVI = PARQUE VEHICULAR INICIAL PV = INCREMENTO EN PARQUE VEHICULAR	Periodicidad	Semestral
	Valor Línea Base	0	Fecha de Publicación	Primeros 45 Días del Segundo Semestre
	Año Línea Base	2014		
	Frecuencia	Cuatrimestral		
	Periodicidad	1 = 0, 2 = 10, 3 = 10		



SECRETARÍA DE PLANEACIÓN Y FINANZAS

**Programa:** K024-Adquisición de Bienes Muebles  
**Dependencia:** SD Secretaría de Desarrollo Social

**Unidad Administrativa:** Dirección de Administración  
**Actividad Institucional:** Administración y Enajenación de Activos Públicos

**Finalidad:** Desarrollo Social  
**Función:** Otros Asuntos Sociales  
**Subfunción:** Otros Asuntos Sociales

Matriz de Marco Lógico Validada

ID: SD-021025K024-199

Nivel	Objetivo	Indicador	Medio de Verificación	Supuesto
Actividad	Asignación de Recursos Materiales	<p><b>Nombre:</b> Asignaciones Materiales</p> <p><b>Definición:</b> Este indicador refleja la Proporción de Asignaciones Realizadas por la Dependencia en Rubro con Ley</p> <p><b>Tipo:</b> Gestión</p> <p><b>Dimensión:</b> Eficacia</p> <p><b>Ámbito:</b> Procesos</p> <p><b>Método de Cálculo:</b> Se Obtiene del Cálculo de la División de las Asignaciones en los Rubros Realizadas Entre las Proporción de Proyectos de Asignaciones por Cent.</p> <p><b>Algoritmo:</b> <math>ABAR / TRARIM * 100</math></p> <p><b>Valor Línea Base:</b> 0</p> <p><b>Año Línea Base:</b> 2014</p> <p><b>Periodicidad:</b> Cuatrimestral</p> <p><b>Indicadores/Metas:</b> 1 = 20, 2 = 30, 3 = 40</p>	<p><b>Repositorio:</b> Registros Administrativos</p> <p><b>Área Responsable:</b> Dirección de Administración</p> <p><b>Disponibilidad:</b> Pública</p> <p><b>Unidad de Análisis:</b> Asignaciones</p> <p><b>Colección y Descripción:</b> Estadística</p> <p><b>Publicabilidad:</b> Sensitiva</p> <p><b>Fecha de Publicación:</b> Primeros 45 Días del Segundo Semestre</p>	Los proveedores cumplen con los requisitos en materia de normatividad.



SECRETARÍA DE PLANEACIÓN Y FINANZAS



Programa: K024-Adquisición de Bienes Muebles  
 Dependencia: SD Secretaría de Desarrollo Social

Unidad Administrativa: Dirección de Administración  
 Actividad Institucional: Administración y Ejecución de Activos Reales en la Ley Estatal para la Administración y Ejecución de Bienes del Sector Público

Finalidad: Desarrollo Social  
 Función: Otros Asuntos Sociales  
 Subfunción: Otros Asuntos Sociales

Matriz de Marco Lógico Validada

ID: SD-021025K024-199

Nivel	Objetivo	Indicador	Medio de Verificación	Supuesto
Actividad	Licitaciones para Adquisición	<p><b>Nombre</b></p> <p>Proporción de Adquisiciones Realizadas por Licitación.</p> <p><b>Definición</b></p> <p>Es la Proporción de Adquisiciones Que Se Realizan por Licitación</p> <p><b>Tipo</b></p> <p>Dimensional</p> <p><b>Ámbito</b></p> <p>Procesos</p> <p><b>Método de Cálculo</b></p> <p>Es el Cociente del Cálculo de las Adquisiciones de Bienes Muebles Realizadas con Base en Licitación Entre el Total de Adquisiciones de Bienes Muebles Realizadas por la Dependencia por Año.</p> <p><b>Algoritmo</b></p> <p>AMARL / TABMED * 100</p>	<p><b>Nombre</b></p> <p>Registros Administrativos</p> <p><b>Área Responsable</b></p> <p>Dirección de Administración</p> <p><b>Disponibilidad</b></p> <p>Pública</p> <p><b>Unidad de Análisis</b></p> <p>Adquisiciones</p> <p><b>Cobertura y Disponibilidad Geográfica</b></p> <p>Estatal</p> <p><b>Frecuencia</b></p> <p>Semestral</p> <p><b>Fecha de Publicación</b></p> <p>Primeros 45 Días del Segundo Semestre</p>	<p>Se establecen los mecanismos para licitación y se establece la normatividad. No se presentan eventos emergentes</p>
Valor Línea Base	0			
Año Línea Base	2014			
Frecuencia	Cuatrimestral			
Periodicidad	1 * 10, 2 = 10, 3 = 50			



SECRETARÍA DE PLANEACIÓN Y FINANZAS



Programa: K032-Infraestructura para el Desarrollo Social

Dependencia: SD Secretaría de Desarrollo Social

Unidad Administrativa: Dirección General de Normatividad y Operación de Programas Sociales

Actividad Institucional: Fondo de Infraestructura Social Estatal

Finalidad: Desarrollo Social  
 Función: Otros Asuntos Sociales  
 Subfunción: Otros Asuntos Sociales

Matriz de Marco Lógico Validada

ID: SD-051043K032-294

Nivel	Objetivo	Indicador	Medio de Verificación	Supuesto
<p>FIN</p>	<p>Mejorar las Condiciones de Vida de los Grupos Vulnerables a Través de Acciones Orientadas en el Marco de Respeto a los Derechos Humanos, Mediante la Atención de las Necesidades de Infraestructura Social</p>	<p><b>Nombre</b>                      Porcentaje de Población beneficiada con Obras de Infraestructura Social.</p> <p><b>Definición</b>                      Este indicador Expresa la Proporción de la Población Beneficiaria con Obras de Infraestructura en Relación a la Población en</p> <p><b>Tipo</b>                      Estratégico</p> <p><b>Orientación</b>                      Efectiva</p> <p><b>Ámbito</b>                      Impacto</p> <p><b>Método de Cálculo</b>                      Es el Resultado de la División de la Población Beneficiaria con Obras de Infraestructura Entre el Total de la Población en Poblura por Com.</p> <p><b>Algoritmo</b>                      Población Beneficiaria / Total</p> <p><b>Valor Línea Base</b>                      0</p> <p><b>Año Línea Base</b>                      2014</p> <p><b>Periodicidad</b>                      Trimestral</p> <p><b>Periodo/Metas</b>                      1 - 5, 2 - 10, 3 - 10</p>	<p><b>Nombre</b>                      Registros Administrativos</p> <p><b>Área Responsable</b>                      Dirección General de Normatividad y Operación de Programas Sociales</p> <p><b>Disponibilidad</b>                      Pública</p> <p><b>Unidad de Análisis</b>                      Municipal</p> <p><b>Cobertura y Desagregación Geográfica</b>                      Estatal</p> <p><b>Periodicidad</b>                      Anual</p> <p><b>Fecha de Publicación</b>                      Primeros 90 Días del Año Subsecuente</p>	<p>Las Obras Realizadas Inciden en la Dinámica de Desarrollo Social de la Población.</p>



SECRETARÍA DE PLANEACIÓN Y FINANZAS



Programa: K032-Infraestructura para el Desarrollo Social

Dependencia: SD Secretaría de Desarrollo Social

Unidad Administrativa: Dirección General de Normatividad y Operación de Programas Sociales

Actividad Institucional: Fondo de Infraestructura Social Estatal

Finalidad: Desarrollo Social

Función: Otros Asuntos Sociales

Subfunción: Otros Asuntos Sociales

Matriz de Marco Lógico Validada

ID: SD-051043K032-294

Nivel	Objetivo	Indicador	Medio de Verificación	Supuesto
Propósito	La Población del Estado, Se Beneficia con Obras de Infraestructura Social, y Reduce su Pobreza e Inmarginalización.	<p>Localidades Marginales Beneficiadas por el Programa</p> <p>Es la Proporción de Localidades de Alta y Muy Alta Marginalización Beneficiadas por Obras del Programa.</p> <p>Estratégico</p> <p>Eficacia</p> <p>Resultados</p> <p>Es el Cociente de la División de las Localidades de Alta y Muy Alta Marginalización Beneficiadas por el Programa Entre el Total de Localidades Beneficiadas por el Programa por Cens.</p> <p>Alguno</p> <p>1.000000/21.997.100</p>	<p>Registro Administrativo</p> <p>Dirección General de Normatividad y Operación de Programas Sociales</p> <p>Método</p> <p>Localidades</p> <p>Cobertura y Representación Geográfica</p> <p>Municipal</p> <p>Semestral</p> <p>Fecha de Publicación</p> <p>Primeros 30 Días del Semestre Subsecuente</p>	Las necesidades de la población se mantienen en congruencia con las obras realizadas. La focalización de las obras es optima.
Valor Línea Base	0			
Año Línea Base	2014			
Periodicidad	Anual			
Periodos/Metas	1 = 50			

SECRETARÍA DE PLANEACIÓN Y FINANZAS



Programa: K032-Infraestructura para el Desarrollo Social

Dependencia: SD Secretaría de Desarrollo Social

Unidad Administrativa: Dirección General de Normatividad y Operación de Programas Sociales

Actividad Institucional: Fondo de Infraestructura Social Estatal

Finalidad: Desarrollo Social

Función: Otros Asuntos Sociales

Subfunción: Otros Asuntos Sociales

Matriz de Marco Lógico Validada

ID: SD-051043K032-294

Nivel	Objetivo	Indicador	Medio de Verificación	Supuesto
Componente	Obras de Infraestructura Social Entregadas	<p>Nombre: Obras de Infraestructura de Servicios Básicos Entregadas.</p> <p>Definición: Es la Proporción de Obras de Infraestructura Social Entregadas en Relación con las Programadas para Realizar.</p> <p>Tipo: Gestión</p> <p>Dimensión: Etiqueta</p> <p>Ambito: Productos</p> <p>Método de Cálculo: Cociente de la División del Número de Obras de Infraestructura Social Entregadas Entre el Número de Obras Programadas para Realización por Caso.</p> <p>Ajustamiento: Cuentas Contables</p>	<p>Nombre: Registros Administrativos</p> <p>Área Responsable: Dirección General de Normatividad y Operación de Programas Sociales</p> <p>Disponibilidad: Pública</p> <p>Unidad de Análisis: Porcentaje</p> <p>Cobertura y Desagregación: Estatal</p> <p>Frecuencia: Semestral</p> <p>Fecha de Publicación: Primeros 30 días del Semestre Subsecuente</p>	Las Condiciones Sociales y Naturales Permiten la Realización de las Obras en Tiempo y Forma. Existen los elementos administrativos y físicos para la entrega de las obras.
Valor Línea Base	0			
Año Línea Base	2014			
Periodicidad	Semestral			
Periodos/Méas	1 - 40, 2 - 50			



SECRETARÍA DE PLANEACIÓN Y FINANZAS



Programa: K052-Infraestructura para el Desarrollo Social

Dependencia: SD Secretaría de Desarrollo Social

Unidad Administrativa: Dirección General de Normatividad y Operación de Programas Sociales

Actividad Institucional: Fondo de Infraestructura Social Estatal

Finalidad: Desarrollo Social

Función: Otros Asuntos Sociales

Subfunción: Otros Asuntos Sociales

Matriz de Marco Lógico Validada

Nivel	Objetivo	Indicador	Medio de Verificación	Supuesto
Actividad	Contratación de Obras	<p><b>Nombre</b> Obras Contratadas para Realización.</p> <p><b>Definición</b> Es la Proporción de Obras Contratadas para Su en Realización con las Obras Validadas para Su Realización</p> <p><b>Tipo</b> Gestión</p> <p><b>Dimensión</b> Eficiencia</p> <p><b>Ámbito</b> Procesos</p> <p><b>Método de Cálculo</b> Resultado de la División del Total de Obras Contratadas Entre el Número de Obras Programadas Validadas para Su Realización por Lugar</p> <p><b>Algoritmo</b> uso:OPSPV/100</p>	<p><b>Nombre</b> Registros Administrativos</p> <p><b>Área Responsable</b> Dirección General de Normatividad y Operación de Programas Sociales</p> <p><b>Dependencia</b> Pública</p> <p><b>Unidad de Análisis</b> Porcentaje</p> <p><b>Cobertura y Desagregación Geográfica</b> Escalar</p> <p><b>Periodicidad</b> Cuatrimestral</p> <p><b>Fecha de Publicación</b> Primeros 15 Días del Cuarto Mes.</p>	Los Contratos Cumplen con los Requisitos Vigentes en Tiempo y Forma.
		<p><b>Valor Línea Base</b> 0</p> <p><b>Año Línea Base</b> 2014</p> <p><b>Periodicidad</b> Cuatrimestral</p> <p><b>Periodos/Metas</b> 1 - 20, 2 - 30, 3 - 40</p>		

SECRETARÍA DE PLANEACIÓN Y FINANZAS



Programa: K032-Infraestructura para el Desarrollo Social

Dependencia: SD Secretaría de Desarrollo Social

Unidad Administrativa: Dirección General de Normatividad y Operación de Programas Sociales

Actividad Institucional: Fondo de Infraestructura Social Estatal

Finalidad: Desarrollo Social

Función: Obras Sociales

Sustentación: Obras Sociales

Matriz de Marco Lógico Validada

ID: SD-051043K032-294

Nivel	Objetivo	Indicador	Medio de Verificación	Supuesto
Actividad	Supervisión de Obras	<p><b>Nombre</b> Obras de Servicios Básicos con Supervisión y Seguimiento.</p> <p><b>Indicador</b> Es la Proporción de Obras con Supervisión y Seguimiento en relación con el Total de Obras Contratadas en el periodo.</p> <p><b>Tipo</b> Gestión - Eficacia</p> <p><b>Entidad</b> Procesos</p> <p><b>Método de Cálculo</b> Resulta de la División de las Obras de Servicios Básicos Supervisadas Entre las Contratadas en el periodo por Cuent</p> <p><b>Algoritmo</b> <math>\frac{\text{Obras Supervisadas}}{\text{Obras Contratadas}} \times 100</math></p> <p><b>Valor Línea Base</b> 0</p> <p><b>Año Línea Base</b> 2014</p> <p><b>Periodicidad</b> Trimestral</p> <p><b>Periodos/Meses</b> 1 = 0, 2 = 25, 3 = 30, 4 = 40</p>	<p><b>Nombre</b> Registro Administrativo</p> <p><b>Área Responsable</b> Dirección General de Normatividad y Operación de Programas Sociales</p> <p><b>Disponibilidad</b> Pública</p> <p><b>Unidad de Análisis</b> Porcentaje</p> <p><b>Cobertura y Desagregación Geográfica</b> Estatal</p> <p><b>Periodicidad</b> Trimestral</p> <p><b>Fecha de Publicación</b> Primeros 15 Días del Cuarto Mes</p>	Se cuentan con los recursos humanos y materiales para realizar la supervisión.

SECRETARÍA DE PLANEACIÓN Y FINANZAS



**Programa:** F015-Vivienda  
**Dependencia:** SD Secretaría de Desarrollo Social  
**Unidad Administrativa:** Dirección General de Normatividad y Operación de Programas Sociales  
**Actividad Institucional:** Atención de la Población Urbana y Rural en Poblaza

**Finalidad:** Desarrollo Social  
**Función:** Vivienda y Servicios a la Comunidad  
**Subfunción:** Vivienda

Matriz de Marco Lógico Validada

ID: SD-055041F015-278

Nivel	Objetivo	Indicador	Medio de Verificación	Supuesto
Fin	<p>Mejorar las Condiciones de Vida de los Grupos Vulnerables a Tráves de Acciones Dirigidas en Un Marco de Respeto a los Derechos Humanos, a Partir de Un Enfoque Centrado en Producción Social Y/O Mejoramiento de Vivienda</p>	<p>Nombre                      Prevalencia con Vulnerabilidad por Carencia de Acceso a los Servicios Básicos en la Vivienda.</p> <p>Descripción                      Este Indicador Expresa la Proporción de la Población Que Su Encuentra en Vulnerabilidad por Carencia de Acceso a los</p> <p>Tipo                      Etnográfica</p> <p>Dimensión                      Efectiva</p> <p>Ámbito                      Impacto</p> <p>Método de Cálculo                      Es el Resultado del Cociente de la División de la Población en Situación de Vulnerabilidad por Carencia de Acceso a los Servicios Básicos en la Vivienda Entre el Total de la Población del Estado por Caso.</p> <p>Algoritmo  <math display="block">PVCAUV / TP * 100 DONDE: PVCAUV = POBLACION VULNERABLE POR CARENCIA DE ACCESO A SERVICIOS BASICOS EN LA VIVIENDA</math> <math display="block">TP = TOTAL DE POBLACION</math></p> <p>Valor Línea Base                      29</p> <p>Año Línea Base                      2010</p> <p>Periodicidad                      Trimestral</p> <p>Período/Máx.  <math>1 = 0, 2 = 0, 3 = 37</math></p>	<p>Nombre                      Informe de Evaluación de la Política de Desarrollo Social</p> <p>Área Responsable                      Consejo Nacional de Evaluación de la Política de Desarrollo Social Coneval</p> <p>Disponibilidad                      Pública</p> <p>Unidad de Análisis                      Porcentaje</p> <p>Cobertura y Desagregación Geográfica                      Estatal</p> <p>Periodicidad                      Anual</p> <p>Fecha de Publicación                      Primeros 30 Días del Cierre Año</p>	<p>Existe Suficiencia Presupuestaria Las Acciones Se Realizan Cumpliendo a lo Establecido en la Normatividad relativa a la vivienda</p>

SECRETARÍA DE PLANEACIÓN Y FINANZAS



Programa: F016-Vivienda  
 Dependencia: SD Secretaría de Desarrollo Social

Unidad Administrativa: Dirección General de Normatividad y Operación de Programas Sociales  
 Actividad Institucional: Atención de la Población Urbana y Rural en Pobres

Finalidad: Desarrollo Social  
 Función: Vivienda y Servicios a la Comunidad  
 Subfunción: Vivienda

Matriz de Marco Lógico Validada

ID: SD-055041F016-278

Nivel	Objetivo	Indicador	Medio de Verificación	Supuesto
		<p>Nombre: Población en Vulnerabilidad por Carencia por Género y Espacios en la Vivienda</p> <p>Definición: Proporción de la Población con Vulnerabilidad por Carencia en la Ciudad y los Espacios de Su Vivienda.</p> <p>Tipo: Dimensional</p> <p>Ámbito: Estratégico</p> <p>Método de Cálculo: Se Obtiene de la División de la Población en Situación de Vulnerabilidad por Ciudad y Espacios en la Vivienda. Entre el Total de la Población por Cuen.</p> <p>Algoritmo: <math>IPCULVIFP \cdot 100</math></p>	<p>Nombre: Informe de Evaluación de la Política de Desarrollo Social</p> <p>Área Responsable: Consejo Nacional de Evaluación de la Política de Desarrollo Social Central</p> <p>Disponibilidad: Pública</p> <p>Unidad de Análisis: Porcentaje</p> <p>Cobertura y Desagregación Geográfica: Estatal</p> <p>Periodicidad: Trimestral</p> <p>Fecha de Publicación: Cuinquenal</p>	
	<p>Valor Línea Base: 21.7%</p> <p>Año Línea Base: 2010</p> <p>Periodicidad: Trimestral</p> <p>Periodos/Mes: 1 x 0, 2 x 0, 3 x 20</p>			

SECRETARÍA DE PLANEACIÓN Y FINANZAS



**Programa:** F01B-Vivienda  
**Dependencia:** SD Secretaría de Desarrollo Social

**Unidad Administrativa:** Dirección General de Normatividad y Operación de Programas Sociales  
**Actividad Institucional:** Atención de la Población Urbana y Rural en Pobres/A

**Finalidad:** Desarrollo Social  
**Función:** Vivienda y Servicios a la Comunidad  
**Subfunción:** Vivienda

Matriz de Marco Lógico Validada

ID: SD-055041F015-278

Nivel	Objetivo	Indicador	Medio de Verificación	Supuesto
Propósito	La Población de Comunidades Marginadas Tiene Acceso a Vivienda Digna.	<p><b>Nombre:</b> Población con Acceso en Calidad y Cantidad a los Servicios Básicos en la Vivienda Beneficiaria por Actividad del Programa</p> <p><b>Definición:</b> Proporción de Beneficiarios con Acceso Cuantitativo por Calidad y Espacios y de Servicios Básicos en la Vivienda en Relación</p> <p><b>Tipo:</b> Gestión</p> <p><b>Dimensión:</b> Eficacia</p> <p><b>Ámbito:</b> Resultados</p> <p><b>Método de Cálculo:</b> Surto de la División de la Población con Ambos Cuentas por Calidad y Espacios y de Servicios Básicos en la Vivienda Entre el Total de Beneficiarios por Obra</p> <p><b>Algoritmo:</b> P.C.V. / P.M.P. * 100</p> <p><b>Valor Línea Base:</b> 0</p> <p><b>Año Línea Base:</b> 2014</p> <p><b>Periodicidad:</b> Anual</p> <p><b>Puntos/Mes:</b> 1 = 80</p>	<p><b>Nombre:</b> Registros Administrativos</p> <p><b>Área Responsable:</b> Secretaría de Desarrollo Social</p> <p><b>Disponibilidad:</b> Pública</p> <p><b>Unidad de Análisis:</b> Población</p> <p><b>Cobertura y Desagregación Geográfica:</b> Estatal</p> <p><b>Periodicidad:</b> Semestral</p> <p><b>Fecha de Publicación:</b> Primeros 45 Días del Segundo Semestre</p>	Existen los recursos suficientes para la realización de las viviendas.



SECRETARÍA DE PLANEACIÓN Y FINANZAS



**Programa:** F015-Vivienda  
**Dependencia:** SD Secretaría de Desarrollo Social

**Unidad Administrativa:** Dirección General de Normatividad y Operación de Programas Sociales  
**Actividad Institucional:** Atención de la Población Urbana y Rural en Pobres

**Finalidad:** Desarrollo Social  
**Función:** Vivienda y Servicios a la Comunidad  
**Subfunción:** Vivienda

Matriz de Marco Lógico Validada

ID: SD-055041F015-278

Nivel	Objetivo	Indicador	Medio de Verificación	Supuesto
Componente	C3 Apoyos y Acompañamiento para la Producción Social y Mejoramiento de Vivienda Organizada.	<p><b>Nombre</b> Viviendas Organizadas.</p> <p><b>Definición</b> Es la Promoción de Viviendas Terminadas Entregadas en Relación a los Apoyos y Acompañamientos Organizados.</p> <p><b>Tipo</b> Gestión</p> <p><b>Entrenamiento</b> Eficacia</p> <p><b>Ámbito</b> Producción</p> <p><b>Estado de Cuenta</b> Resulta de la División de las Viviendas Terminadas Entregadas Entre el Total de Apoyos y Acompañamientos Organizados por Clien.</p> <p><b>Algoritmo</b> VTE/TAO/100</p>	<p><b>Nombre</b> Registros Administrativos</p> <p><b>Área Responsable</b> Dirección General de Normatividad y Operación de Programas Sociales</p> <p><b>Disponibilidad</b> Pública</p> <p><b>Unidad de Análisis</b> Priorización</p> <p><b>Cobertura y Desagregación</b> Municipal</p> <p><b>Frecuencia</b> Trimestral</p> <p><b>Fecha de Publicación</b> Primeros 15 Días del Cuadro Mens.</p>	Las Familias Cumplen con lo Establecido en las Reglas de Operación. Las Organizaciones Participantes cumplen con lo convenido
Valor Línea Base	0			
Año Línea Base	2014			
Periodicidad	Semestral			
Frecuencia/Metas	1 = 30, 2 = 60			



SECRETARÍA DE PLANEACIÓN Y FINANZAS



**Programa:** F015-Vivienda  
**Dependencia:** SD Secretaría de Desarrollo Social  
**Unidad Administrativa:** Dirección General de Normatividad y Operación de Programas Sociales  
**Actividad Institucional:** Atención de la Población Urbana y Rural en Población

**Finalidad:** Desarrollo Social  
**Función:** Vivienda y Servicios a la Comunidad  
**Subfunción:** Vivienda

Matriz de Marco Lógico Validada

ID: SD-055041F015-278

Nivel	Objetivo	Indicador	Medio de Verificación	Supuesto
Actividad	A22 Entrega de los Apoyos.	<p><b>Apoyos Entregados.</b></p> <p>Forma: Es la Preparación de los Apoyos Entregados Entro el Total de Apoyos Aprobados.</p> <p>Definición: Creación Eficacia Placaciones</p> <p>Tipo: Resultado de la División de los Apoyos Entregados para Vivienda Nueva Entro el Total de Apoyos Programados por Ocm.</p> <p>Dimensión: FEVNI FVNI* 100</p> <p>Alcance: Valor Línea Base 0 AÑO Línea Base 2014 Período: Cuatrimestral Períodos/Morús 1 = 20, 2 = 30, 3 = 40</p>	<p>Nombre: Registros Administrativos</p> <p>Área Responsable: Dirección General de Normatividad y Operación de Programas Sociales</p> <p>Disponibilidad: Pública</p> <p>Unidad de Análisis: Porcentaje</p> <p>Cobertura y Desagregación: Municipal</p> <p>Periodicidad: Cuatrimestral</p> <p>Fecha de Publicación: Primeros 15 Días del Cuarto Mes</p>	La población cumple con los requisitos necesarios y son sujetos de apoyo.

SECRETARÍA DE PLANEACIÓN Y FINANZAS



**Programa:** F016-Vivienda  
**Dependencia:** SD Secretaría de Desarrollo Social  
**Unidad Administrativa:** Dirección General de Normatividad y Operación de Programas Sociales  
**Actividad Institucional:** Atención de la Población Urbana y Rural en Pobres

**Finalidad:** Desarrollo Social  
**Función:** Vivienda y Servicios a la Comunidad  
**Subfunción:** Vivienda

Metz de Marco Lógico Validada

ID: SD-05S041F015-278

Nivel	Objetivo	Indicador	Medio de Verificación	Supuesto
Actividad	Atención Supervisión y Acompañamiento	<p><b>Nombre:</b> Apoyos con Actividades de Seguimiento y Acompañamiento.</p> <p><b>Definición:</b> Es la Proporción de los Apoyos Entregados con Supervisión y Acompañamiento.</p> <p><b>Tipo:</b> Gestión</p> <p><b>Entregación:</b> Eficacia</p> <p><b>Ámbito:</b> Procesos</p> <p><b>Método de Cálculo:</b> Es la División de los Apoyos con Seguimiento y Supervisión, Entre el Total de Apoyos Entregados por Cien</p> <p><b>Algoritmo:</b> <math>\frac{A}{B} \times 100</math></p> <p><b>Valor Línea Base:</b> 0</p> <p><b>Año Línea Base:</b> 2014</p> <p><b>Periodicidad:</b> Cuatrimestral</p> <p><b>Periodos/Metas:</b> 1 = 20, 2 = 40, 3 = 30</p>	<p><b>Nombre:</b> Registros Administrativos</p> <p><b>Área Responsable:</b> Dirección General de Normatividad y Operación de Programas Sociales</p> <p><b>Disponibilidad:</b> Pública</p> <p><b>Unidad de Análisis:</b> Anunciante</p> <p><b>Cobertura y Desagregación Geográfica:</b> Municipal</p> <p><b>Periodicidad:</b> Trimestral</p> <p><b>Fecha de Publicación:</b> 15 Primeros Días del Cuarto Mes</p>	Existen los recursos humanos y materiales para realizar la supervisión.

SECRETARÍA DE PLANEACIÓN Y FINANZAS



**Programa:** E037-Procuración y Apoyo a Etnias

**Dependencia:** SD Secretaría de Desarrollo Social

**Unidad Administrativa:** Coordinación para el Desarrollo Social de los Pueblos Indígenas

**Actividad Institucional:** Fomento y Promoción de la Cultura

**Finalidad:** Desarrollo Social  
**Función:** Recreación, Cultura y Otras Manifestaciones Sociales  
**Subfunción:** Cultura

**Matriz de Marco Lógico Validada**

ID: SD-082129E037-200

Nivel	Objetivo	Indicador	Medio de Verificación	Supuesto
Fin	<p>Mejorar las Condiciones de Vida de los Grupos Vulnerables a Través de Apoyos Diferenciados en Un Marco de Respeto a los Derechos Humanos a Partir de la Promoción de Valores Comunitarios.</p>	<p><b>Nombre</b> Promoción Comunitaria por Areas de Subsistencia.</p> <p><b>Definición</b> Este Indicador Expresa la Eficacia de Promotores Comunitarios en Relación a la Población Atendida.</p> <p><b>Tipo</b> Estratégico</p> <p><b>Dimensión</b> Eficacia</p> <p><b>Ámbito</b> Impulso</p> <p><b>Método de Cálculo</b> Se Obtiene en la División de la Comisión de Promotores Comunitarios Formados por el Programa Entre la Cantidad de Población Atendida.</p> <p><b>Algoritmo</b> PCF / PTA * 100</p> <p><b>Valor Línea Base</b> 0</p> <p><b>Año Línea Base</b> 2014</p> <p><b>Periodicidad</b> Trimestral</p> <p><b>Periodicidad</b> 1 = 1, 2 = 1, 3 = 1</p>	<p><b>Nombre</b> Registro de Seguimiento del Programa</p> <p><b>Área Responsable</b> Secretaría de Desarrollo Social</p> <p><b>Disponibilidad</b> Pública</p> <p><b>Unidad de Análisis</b> Número Entero</p> <p><b>Categoría y Desagregación Geográfica</b> Estatal</p> <p><b>Periodicidad</b> Anual</p> <p><b>Fecha de Publicación</b> Mínimo 90 Días del Año Subsecuente</p>	<p>Existen panorama favorable para la defensa y reconocimiento de los Pueblos Indígenas en el Estado.</p> <p>La población indígena asume su papel protagonista en el desarrollo de sus comunidades.</p>

SECRETARÍA DE PLANEACIÓN Y FINANZAS



Programa: E037-Procuración y Apoyo a Etnias

Dependencia: SD Secretaría de Desarrollo Social

Unidad Administrativa: Coordinación para el Desarrollo Social de las Poblaciones Indígenas

Actividad Institucional: Fomento y Promoción de la Cultura

Finalidad: Desarrollo Social

Función: Hecimiento, Cultura y Otras Manifestaciones Sociales

Subtema: Cultura

Matriz de Marco Lógico Validada

ID: SD-082129E037-200

Nivel	Objetivo	Indicador	Medio de Verificación	Supuesto
Proposito	Los Sujetores de la Población Indígena Amplían Sus Capacidades para la Defensa Efectiva de Sus Derechos y Respeto a Su Autodeterminación	<p>Localidades con Autoridades de Representación Comunitaria</p> <p>Este indicador refleja la Proposición de Localidades Indígenas con Autoridades de Representación Comunitaria Habilitadas por</p> <p>Creación</p> <p>Eficacia</p> <p>Resaltados</p> <p>Método de Cálculo</p> <p>Resalta de la División de la Cantidad de Localidades con Autoridades de Representación Comunitaria Entre la Cantidad de Localidades Indígenas Comunitarias</p> <p>Algoritmo</p> <p>LCALC: (L1) * 100</p>	<p>Registros Administrativos</p> <p>Área Responsable</p> <p>Coordinación General para el Desarrollo Social de los Pueblos</p> <p>Disponibilidad</p> <p>Pública</p> <p>Unidad de Análisis</p> <p>Porcentaje</p> <p>Cobertura y Desagregación Geográfica</p> <p>Municipal</p> <p>Periodicidad</p> <p>Anual</p> <p>Fecha de Publicación</p> <p>Primeros 90 Días del Año Subsecuente.</p>	La población asumió adecuadamente los componentes del programa. Los promotores se mantienen en la comunidad. Se realiza trabajo de replicación.
Valor Línea Base	0			
Año Línea Base	2014			
Periodicidad	Anual			
Puntos/Mesas	1 a 95			



SECRETARÍA DE PLANEACIÓN Y FINANZAS



Programa: E037-Procuración y Apoyo a Etnias

Dependencia: SO Secretaría de Desarrollo Social

Unidad Administrativa: Coordinación para el Desarrollo Social de los Pueblos Indígenas

Actividad Institucional: Fomento y Promoción de la Cultura

Finalidad: Desarrollo Social

Función: Recreación, Cultura y Otras Manifestaciones Sociales

Subfunción: Cultura

Matriz de Marco Lógico Validada

ID: SD-082129E037-200

Nivel	Objetivo	Indicador	Medio de Verificación	Supuesto
Componente	C1 Promociones Comunitarias Formales	<p>Nombre: Promociones Comunitarias con Lengua Indígena.</p> <p>Definición: Promoción de Promociones Comunitarias Que Hablan Una Lengua Indígena.</p> <p>Tipo: Gestión</p> <p>Dimensionación: Eficacia</p> <p>Ámbito: Productos</p> <p>Método de Cálculo: Se Obtienen de la División del Total de Promociones Comunitarias Formales Que Hablan Una Lengua Indígena Entre el Total de Promociones Formales por el Programa por Cabo</p> <p>Algoritmo: <math>\frac{PELUTIPP}{EXPE}</math>                      PE: PROMOCIONES COMUNITARIAS CON LENGUA INDÍGENA                      EXPE: TOTAL DE PROMOCIONES FORMALES POR EL PROGRAMA</p> <p>Valor Línea Base: 0</p> <p>Año Línea Base: 2014</p> <p>Periodicidad: Cuatrimestral</p> <p>Periodos Meta: 1 = 10, 2 = 25, 3 = 35</p>	<p>Nombre: Registros Administrativos</p> <p>Área Responsable: Coordinación General para el Desarrollo Social de los Pueblos Indígenas</p> <p>Disponibilidad: Pública</p> <p>Unidad de Análisis: Promociones</p> <p>Cobertura y Desagregación Geográfica: Municipal</p> <p>Periodicidad: Semestral</p> <p>Fecha de Publicación: Funciones 15 días del Segundo Mes</p>	<p>Los promotores cubren con los criterios de selección</p> <p>Asisten las capacitaciones que contempla el programa.</p>



SECRETARÍA DE PLANEACIÓN Y FINANZAS



**Programa:** E037-Procurement y Apoyo a Etnias  
**Dependencia:** SD Secretaría de Desarrollo Social  
**Unidad Administrativa:** Coordinación para el Desarrollo Social de los Pueblos Indígenas  
**Actividad Institucional:** Fomento y Promoción de la Cultura

**Finalidad:** Desarrollo Social  
**Función:** Recreación, Cultura y Otras Manifestaciones Sociales  
**Subfunción:** Cultura

Matriz de Marco Lógico Validada

ID: SD-082129E037-200

Nivel	Objetivo	Indicador	Medio de Verificación	Supuesto
Componente	C2 Insumos para instalación de Huertas de Medicina Indígena Oroguaba	<p><b>Nombre:</b> Huertas de Insumos Elaborados en Huertas</p> <p><b>Definición:</b> Este indicador refleja la Proporción de Paquetes de Insumos Elaborados en las Huertas Medicinales en Relación con los</p> <p><b>Tipo:</b> Gestión</p> <p><b>Ente:</b> El Estado</p> <p><b>Ámbito:</b> Productivo</p> <p><b>Método de Cálculo:</b> Se Opone de la División de la Cantidad de Paquetes de Insumos Elaborados en las Huertas Medicinales Entre el Total de Paquetes de Insumos Elaborados a los Beneficiarios por Cuent.</p> <p><b>Algoritmo:</b> P=I*100/P*100</p> <p><b>Valor Línea Base:</b> 0</p> <p><b>Año Línea Base:</b> 2014</p> <p><b>Periodicidad:</b> Cuatrimestral</p> <p><b>Periodos/Metas:</b> 1 = 20, 2 = 30, 3 = 40</p>	<p><b>Nombre:</b> Registros Administrativos</p> <p><b>Área Responsable:</b> Coordinación para el Desarrollo de los Pueblos Indígenas</p> <p><b>Disponibilidad:</b> Pública</p> <p><b>Unidad de Análisis:</b> Porcentaje</p> <p><b>Cobertura y Desagregación Geográfica:</b> Municipal</p> <p><b>Periodicidad:</b> Semestral</p> <p><b>Fecha de Publicación:</b> Primeros 15 Días del Siglovinas Mes</p>	Los beneficiarios cumplen con los requisitos establecidos por el programa



SECRETARÍA DE PLANEACIÓN Y FINANZAS



**Programa:** E037-Procurement y Apoyo a Etnias  
**Dependencia:** SD Secretaría de Desarrollo Social

**Unidad Administrativa:** Coordinación para el Desarrollo Social de los Pueblos Indígenas  
**Actividad Institucional:** Fomento y Promoción de la Cultura

**Finalidad:** Desarrollo Social  
**Función:** Recreación, Cultura y Otras Manifestaciones Sociales  
**Subfunción:** Cultura

Matriz de Marco Lógico Validada

ID: SD-082129E037-200

Nivel	Objetivo	Indicador	Medio de Verificación	Supuesto
Actividad	A1 Capacitación para la Formación de los Promotores Comunitarios	<p>Nombre: Formación de Promotores Comunitarios.</p> <p>Definición: Esta Iniciativa Establece la Realización de las Promociones Comunitarias Formadas con los Programados.</p> <p>Tipo: Gestión</p> <p>Dimensión: Eficacia</p> <p>Ámbito: Procesos</p> <p>Muestra de Cálculo: Se Omitió el Cálculo de los Promotores Capacitados Entre las Prospectivas para Su Formación por Qim.</p> <p>Algoritmo: PCA / PMC - 100</p> <p>Valor Línea Base</p> <p>Año Línea Base: 2014</p> <p>Frecuencia: Cuatrimestral</p> <p>Periodicidad: 1 = 20, 2 = 30, 3 = 30</p>	<p>Nombre: Registros Administrativos.</p> <p>Área Responsable: Coordinación para el Desarrollo de los Pueblos Indígenas</p> <p>Disponibilidad: Pública</p> <p>Unidad de Análisis: Porcentaje</p> <p>Cobertura y Desagregación Geográfica: Municipal</p> <p>Periodicidad: Trimestral</p> <p>Fecha de Publicación: Primeros 15 Días del Cuarto Año</p>	<p>Existe interés de las personas en convertirse en promotores</p> <p>Los talleres se imparten por personal capacitado.</p>





SECRETARÍA DE PLANEACIÓN Y FINANZAS

**Programa:** E037-Planeación y Apoyo a Etnias  
**Dependencia:** SD Secretaría de Desarrollo Social  
**Unidad Administrativa:** Coordinación para el Desarrollo Social de los Pueblos Indígenas  
**Actividad Institucional:** Fomento y Promoción de la Cultura

**Finalidad:** Desarrollo Social  
**Función:** Educación, Cultura y Otras Manifestaciones Sociales  
**Subfunción:** Cultura

Matriz de Marco Lógico Validada

ID: SD-082129E037-200

Nivel	Objetivo	Indicador	Medio de Verificación	Supuesto
Actividad	A1C2 Entrega de Paquetes de Insurnos	<p><b>Nombre:</b> Paquetes de Insurnos Entregados.</p> <p><b>Descripción:</b> Es la Proporción de Paquetes de Insurnos Entregados en Relación a los Programados.</p> <p><b>Tipo:</b> Entrenamiento</p> <p><b>Alcance:</b> Cobertura Exacta</p> <p><b>Método de Cálculo:</b> Proceso</p> <p><b>Algoritmo:</b> Hoja de la División de los Paquetes de Insurnos Entregados Entre el Total de Paquetes Programados para Entregar por Costo</p> <p><b>Valor Línea Base:</b> 0</p> <p><b>Año Línea Base:</b> 2014</p> <p><b>Periodicidad:</b> Trimestral</p> <p><b>Periodos/Mez:</b> 1 = 20, 2 = 20, 3 = 25, 4 = 25</p>	<p><b>Nombre:</b> Registros Administrativos</p> <p><b>Área Responsable:</b> Coordinación General para el Desarrollo Social de los Pueblos</p> <p><b>Disponibilidad:</b> Pública</p> <p><b>Unidad de Análisis:</b> Porcentaje</p> <p><b>Cobertura y Desagregación Geográfica:</b> Estatal</p> <p><b>Periodicidad:</b> Trimestral</p> <p><b>Fecha de Publicación:</b> Primera 15 Dias del Cuarto Mes</p>	Los proveedores entregan en tiempo y forma los insurnos para su entrega a los beneficiarios.



SECRETARÍA DE PLANEACIÓN Y FINANZAS



Programa: E037-Procuración y Apoyo a Etnias  
 Dependencia: SD Secretaría de Desarrollo Social

Unidad Administrativa: Coordinación para el Desarrollo Social de las Poblaciones Indígenas  
 Actividad Institucional: Fomento y Promoción de la Cultura

Finalidad: Desarrollo Social  
 Función: Recreación, Cultura y Otras Manifestaciones Sociales  
 Subfunción: Cultura

Matriz de Marco Lógico Validada

ID: SD-082129E037-200

Nivel	Objetivo	Indicador	Medio de Verificación	Supuesto
Actividad	A/2/1 Realización de Actividades y Muestras Culturales.	<p>Nombre: Organización de Actividades y Muestras Culturales</p> <p>Definición: Es el la Relación de las Actividades Realizadas Entre las Programadas.</p> <p>Tipo: Gestión</p> <p>Dimensión: Eficiencia</p> <p>Ámbito: Procesos</p> <p>Método de Cálculo: Se Obtiene de la División del Total De Actividades Realizadas Entre el Total de las Programadas por Cien.</p> <p>Algoritmo: <math display="block">\frac{\text{ACTIVIDADES REALIZADAS}}{\text{ACTIVIDADES PROGRAMADAS}} \times 100</math></p> <p>Valor Línea Base: 0</p> <p>Año Línea Base: 2014</p> <p>Periodicidad: Cuatrimestral</p> <p>Periodos/Años: 1 = 20, 2 = 30, 3 = 40</p>	<p>Nombre: Reportes Administrativos</p> <p>Área Responsable: Coordinación para el Desarrollo de las Poblaciones Indígenas</p> <p>Responsabilidad: Práctica</p> <p>Unidad de Análisis: Porcentaje</p> <p>Cobertura y Desagregación Geográfica: Municipal</p> <p>Periodicidad: Trimestral</p> <p>Fuente de Publicación: Primeros 15 Días del Cuatro Mes</p>	La población participa en las actividades de interés.



SECRETARÍA DE PLANEACIÓN Y FINANZAS



**Programa:** E037-Procurement y Apoyo a Etnias  
**Dependencia:** SD Secretaria de Desarrollo Social

**Unidad Administrativa:** Coordinación para el Desarrollo Social de los Pueblos Indígenas  
**Actividad Institucional:** Fomento y Promoción de la Cultura

**Finalidad:** Desarrollo Social  
**Fundación:** Recreación, Cultura y Otras Manifestaciones Sociales  
**Subfunción:** Cultura

Matriz de Marco Lógico Validada

ID: SD-082129E037-200

Nivel	Objetivo	Indicador	Medio de Verificación	Supuesto
Actividad	A202 Supervisión de los Apoyos	<p><b>Nombre</b> Apoyo con Seguimiento.</p> <p><b>Definición</b> Es la Proporción de los Apoyos Que Tienen Actividades de Seguimiento y Supervisión del Total de los Apoyos Otorgados.</p> <p><b>Tipo</b> Gestión</p> <p><b>Dimensión</b> Eficacia</p> <p><b>Ambito</b> Procesos</p> <p><b>Método de Cálculo</b> Revisión de la División de los Apoyos con Acciones de Seguimiento y Supervisión Enfoque al Total de los Apoyos Entregados por Cuent.</p> <p><b>Algoritmo</b> M:3148/100</p>	<p><b>Nombre</b> Proyectos Administrativos</p> <p><b>Área Responsable</b> Coordinación General para el Desarrollo Social de los Pueblos</p> <p><b>Disponibilidad</b> Pública.</p> <p><b>Unidad de Análisis</b> Pública</p> <p><b>Cobertura y Disagregación Geográfica</b> Estatal</p> <p><b>Periodicidad</b> Trimestral</p> <p><b>Fecha de Publicación</b> Primeros 15 días del Cuatro Mes</p>	Existe disposición de los beneficiarios para realizar la supervisión.
Valor Línea Base	0			
Año Línea Base	2014			
Periodicidad	Trimestral			
Partidos/Meses	1 = 10, 2 = 20, 3 = 30, 4 = 30			



SECRETARÍA DE PLANEACIÓN Y FINANZAS



Programa: E037-Procurement y Apoyo a Etnias

Dependencia: SD Secretaría de Desarrollo Social

Unidad Administrativa: Coordinación para el Desarrollo Social de los Pueblos Indígenas

Actividad Institucional: Fomento y Promoción de la Cultura

Finalidad: Desarrollo Social

Función: Recreación, Cultura y Otras Manifestaciones Sociales

Subfunción: Cultura

Matriz de Marco Lógico Validada

ID: SD-082129E037-200

Nivel	Objetivo	Indicador	Medio de Verificación	Supuesto
Actividad	Act1 Impartición de Talleres para el Fortalecimiento Comunitario	<p><b>Impartición de Talleres</b></p> <p>Es la Relación de los Talleres Impartidos a la Población respecto de los Programados</p> <p>Nombre</p> <p>Definición</p> <p>Tipo</p> <p>Dimensión</p> <p>Ambito</p> <p>Método de Cálculo</p> <p>Algoritmo</p> <p>Valor Línea Base</p> <p>Año Línea Base</p> <p>Periodicidad</p> <p>Periodos/Metas</p>	<p>Nombre</p> <p>Área Responsable</p> <p>Disponibilidad</p> <p>Unidad de Análisis</p> <p>Cobertura y Desagregación Geográfica</p> <p>Periodicidad</p> <p>Fecha de Publicación</p> <p>Registros Administrativos</p> <p>Coordinación para el Desarrollo de los Pueblos Indígenas</p> <p>Pública</p> <p>Porcentaje</p> <p>Municipal</p> <p>Trimestral</p> <p>Primeros 15 Días del Cuatrimestre</p>	Las condiciones sociales y naturales permiten la realización de las acciones
		<p>Objetivo</p> <p>1 = 20, 2 = 30, 3 = 40</p>		



**Gobierno del Estado de Tabasco**  
**Estrategia Programática 2015**

Fecha

DD	MM	AA
27	11	2014

ENTIDAD: ED Secretaría de Educación

### 1. MISIÓN

La Secretaría de Educación del Estado de Tabasco se ha planteado como misión atender a la población en condiciones de igualdad, garantizando que quienes están en edad de estudiar, accedan a una educación de calidad, permanezcan en la escuela, y se gradúen en el tiempo esperado para cada nivel educativo. Para lograr este fin, otorga apoyos diferenciados a la comunidad escolar, especialmente en las regiones marginadas y entre los grupos vulnerables. En suma, se aspira a que los educandos alcancen su máximo potencial, con las competencias y destrezas requeridas para la vida y el trabajo.

Este cometido queda plasmado como la principal responsabilidad que se le ha asignado al sistema educativo en el el Programa Sectorial de Educación 2013-2018, en el que se establecen las principales estrategias y líneas de acción del sector.

Se apoya además en la visión que para el año 2038 que se proyecta en el Plan Estatal de Desarrollo 2013-2018 que se propone consolidar un sistema educativo que, con calidad y equidad, garantice el logro de los aprendizajes para la vida, promueva el desarrollo pleno de las personas, responda a la diversidad y aspiraciones de los grupos sociales y a las condiciones de las distintas comunidades, y respalde el crecimiento económico, la competitividad y el desarrollo sustentable del estado.

Una característica del sistema educativo en Tabasco en las últimas décadas ha sido su expansión sostenida. Actualmente, asisten a la escuela 77 de cada 100 habitantes en edad escolar, es decir que de la población de 3 a 23 años de edad, el 93 por ciento estudia en escuelas públicas.

No obstante estos avances, la calidad de los servicios educativos sigue siendo el mayor desafío, sobre todo porque el rezago y la desigualdad se acentúan en aquellas poblaciones pequeñas y dispersas que tienen baja demanda escolar.

Como sostiene el Instituto Nacional para la Evaluación de la Educación (INEE): el sentido más importante de la obligatoriedad de la educación es que la asistencia a la escuela signifique, para todos los educandos, el logro de resultados de aprendizaje comunes, independientemente de sus diferencias socioeconómicas (y) culturales (INEE, 2011, p. 20). Poder cumplir con la obligatoriedad requiere abatir la deserción, consolidar la buena calidad educativa, y generar los apoyos suficientes que garanticen la equidad y la igualdad de oportunidades en el acceso y permanencia en la escuela.

El compromiso con el fortalecimiento de la calidad educativa se traduce en múltiples esfuerzos por mejorar el medio en el que se desarrollan los estudiantes, con insumos y tecnologías educativas apropiadas, y mayores estímulos y oportunidades de capacitación y actualización a los maestros, con el fin de aumentar los conocimientos, habilidades y valores de nuestros estudiantes.

Referirse a la calidad comprende muchas dimensiones, que incluyen la calidad del docente, la calidad de los aprendizajes, la calidad de la infraestructura, y la calidad de los procesos. Por último cada aspecto de la calidad tiene que ver con las demandas de relevancia, equidad, eficacia y eficiencia que la sociedad le exige a la educación, por lo que se constituyen en nuestra brújula para caminar hacia un verdadero cambio.

Cumplir con la demanda de un servicio educativo de calidad que impulse el desarrollo de las capacidades y habilidades de los educandos, significa impulsar procesos de superación profesional y mejora continua, con acciones que respalden la trayectoria escolar, permanencia y egreso oportuno de los estudiantes; aseguren la creación en los centros educativos de ambientes que favorezcan los aprendizajes, así como espacios para el diálogo e intercambio pedagógico, el trabajo colegiado y la asistencia técnica, propiciando la participación de todos los actores educativos, en un ambiente de respeto y colaboración.

## 2. OBJETIVOS

El Eje 5.- Educación, Cultura, Ciencia, Tecnología y Deporte para el Desarrollo Integral de la Persona y la Sociedad, del Plan Estatal de Desarrollo 2013-2018 define un conjunto de acciones y procesos para Proporcionar servicios educativos de calidad, en condiciones de justicia e igualdad, que aseguren a las personas el desarrollo de sus capacidades, competencias y habilidades para su incorporación a la vida productiva y en armonía con sus expectativas. Así queda definido el objetivo estratégico del Sector Educación, Cultura, Ciencia, Tecnología y Deporte; cuyo alcance debe reflejarse en la formación de los recursos humanos, que impulsen el desarrollo y progreso de la entidad y la región.

### Sectoriales:

Con el fin de alcanzar dicho objetivo estratégico, se realiza de manera continua un ejercicio de planeación sectorial que se deriva de las principales directrices que se han establecido en el Programa Estatal de Educación PROSEC 2013-2018, y que contemplan: la prestación de un servicio educativo de calidad, con equidad e igualdad de oportunidades, aunado a la eficiencia de la gestión para atender las demandas de la sociedad.

El PROSEC 2013-2018 pretende asegurar que la prestación de los servicios educativos en todos los niveles, responda a las demandas de la sociedad, con equidad e igualdad de oportunidades.

Lograr que los alumnos matriculados en el sistema educativo estatal adquieran en el tiempo previsto, las competencias, habilidades y capacidades consideradas en el perfil de egreso para cada grado y nivel.

Garantizar que el sistema educativo estatal responda con eficiencia a las demandas de la sociedad.

## 3. LÍNEAS ESTRATÉGICAS DE ACCIÓN INSTITUCIONAL

Los resultados de las evaluaciones estandarizadas permiten tener una visión general de la situación en que se encuentra el Estado, sin embargo el sistema educativo estatal registra una evolución satisfactoria en lo que atención a la demanda se refiere, así en el ciclo escolar 1990-1991 se captó al 61.68% de la población de 3 a 23 años en tanto que para el periodo escolar 2013-2014 se atiende al 77.02% de la población en el mismo rango.

En el ciclo escolar 2013-2014 el sistema educativo estatal registra en la modalidad escolarizada una matrícula de 721 mil 979 alumnos, atendidos por 36 mil 968 docentes en 5 mil 307 escuelas; 76 de cada 100 de estos alumnos cursan algún nivel de educación básica. La distribución por género de la matrícula para este tipo educativo guarda correspondencia con la proporción de 51 por ciento hombres y 49 por ciento mujeres, en que se divide la población de 3 a 14 años de la entidad; durante los últimos años se ha dado un marcado énfasis a la ampliación y diversificación de los servicios y absorben respectivamente, al 14 y 10 por ciento del total de alumnos captados al inicio del ciclo escolar.

Partiendo de estos resultados, el sistema educativo continuará brindando atención a la demanda social del servicio educativo, en todos sus tipos, niveles y modalidades. Se ampliará la atención educativa a la primera infancia con la participación de los padres de familia y la sociedad.

Para mantener la oferta al cien por ciento de la población demandante de educación básica, y refrendar el primer lugar que en cobertura de atención a este grupo etario ha venido ocupando la entidad en las últimas décadas, deberán asignarse recursos suficientes que aseguren el acceso a la educación preescolar a la población de 3 años. Con este objetivo se estará cumpliendo además, con el decreto que establece a este nivel educativo como obligatorio.

El abandono escolar es el principal problema de la educación media superior. Las bajas tasas de graduación no son solamente una cifra: cada joven que deja este nivel educativo representa una oportunidad perdida para combatir la pobreza y mejorar la calidad de vida. En este nivel es indispensable mejorar el ambiente escolar en las instituciones para lograr aprendizajes exitosos, al mismo tiempo que aumentar el interés de los jóvenes por continuar sus estudios, a la vez que ofrecer apoyo a estudiantes con problemas académicos.

Es indispensable además que los directores asuman un mayor liderazgo para promover la convivencia sana entre alumnos y evitar la violencia de cualquier tipo, fomentar una cultura de prevención y atención al embarazo adolescente y prevenir las adicciones.

La ampliación de la cobertura implica la consolidación de los planteles existentes y la instalación de nuevos servicios con modalidades alternativas para la atención de comunidades de población dispersa, altos índices de marginación y baja demanda escolar.

En educación superior se busca la consolidación de las instituciones y la ampliación de la oferta educativa, con carreras vinculadas al desarrollo económico y social de la entidad y la región.

Reviste importancia el fortalecimiento de la educación de adultos y la formación para la vida y el trabajo, con énfasis en el medio rural, para el desarrollo de capacidades y habilidades en este segmento de población, que favorezcan su incorporación al campo productivo.

De igual forma, se asume un esfuerzo sin precedentes, para garantizar que niños y jóvenes accedan a la educación y la continúen hasta concluir su formación técnica profesional y universitaria, mediante la asignación y operación de una amplia red de apoyos e incentivos, procurando la continuidad de programas complementarios o compensatorios en apoyo al proceso enseñanza aprendizaje.

Nos interesa sobre todo, abatir las brechas de educación entre los tabasqueños a través del impulso a diversos programas de estímulos innovadores, y la ampliación de aquellos que han probado ser exitosos para aumentar la igualdad de oportunidades. Un factor importante en el impulso a la educación es el otorgamiento de becas, que garantizan la permanencia en el sistema educativo a niños y jóvenes de bajos recursos en riesgo de abandonar sus estudios por cuestiones económicas.

La inclusión al medio social y productivo de la población con necesidades educativas especiales con y sin discapacidad, implica el uso y aplicación de métodos, técnicas y materiales específicos para cada grado y nivel, que favorezcan el ingreso y permanencia de alumnos con estas características y que cuenten con un cúmulo de capacidades propias.

Mención aparte merece el reconocimiento y valoración de las tradiciones, usos y costumbres de las etnias de la entidad, por lo que las acciones y programas educativos habrán de responder a la diversidad cultural del estado.

Es indispensable instrumentar acciones de desarrollo y recuperación de la infraestructura educativa, de acuerdo con los requerimientos de un servicio de calidad, en sus tipos, niveles y modalidades; para lo cual se requiere la asignación de recursos crecientes que aseguren la construcción y mantenimiento de los inmuebles escolares, así como la dotación de mobiliario y equipamiento, este último con énfasis en las tecnologías de información y comunicación de vanguardia.

De igual forma, habrá de atenderse la formación inicial y continua de la planta docente, que propicie la profesionalización de docentes y directivos, facilite la comprensión del modelo educativo, la renovación de las prácticas pedagógicas y el desempeño académico. Para este propósito se realizarán diagnósticos, se diseñarán instrumentos de seguimiento y verificación, y se contará con la participación de las instituciones de educación superior para el diseño de los programas académicos de fortalecimiento de las competencias profesionales de las figuras educativas de educación inicial y básica.

Así también, es necesario continuar apoyando la investigación científica y la innovación tecnológica, cuyos resultados aporten beneficios a la vocación productiva y al desarrollo sustentable del estado y la región.

Se requiere consolidar una gestión educativa eficiente que atienda de manera cercana y oportuna las demandas de la población; a través los procesos de desconcentración y delegación de funciones hacia regiones y municipios; aunados al aseguramiento de la racionalidad y correcta aplicación en el uso los recursos que favorezcan la transparencia y rendición de cuentas a la sociedad.

Se fortalecerán los sistemas de planeación, información y evaluación del sector educativo. Para ello se promoverá la profesionalización del personal administrativo y directivo, en función de los requerimientos de un servicio de calidad; promoviendo la conformación de cuadros técnicos capacitados que propicien el desarrollo eficiente de los procesos de planeación y evaluación del sistema educativo estatal.

La labor y el liderazgo de directores y supervisores, deben fortalecerse a través de programas de capacitación en gestión educativa; además de impulsar la coordinación intra e interinstitucional y la vinculación con los sectores social y productivo en apoyo a la tarea educativa.

Aunado a lo anterior, es imperativo contar con la participación y corresponsabilidad de los padres de familia y de la sociedad en su conjunto, en el proceso educativo de los educandos; en la atención a las necesidades y requerimientos de operatividad de las escuelas; para la implementación de proyectos de mejora, estableciendo la autoevaluación y los proyectos escolares como elementos para la toma de decisiones, así como en el desarrollo de acciones permanentes de seguridad y prevención de riesgos en los centros educativos.

#### **4. PRINCIPALES PROGRAMAS Y PROYECTOS**

La aplicación del programa E008.- Atención a la Demanda Social Educativa: permitirá cumplir la función sustantiva del sistema educativo estatal en todos los niveles tipos y modalidades, desde la educación inicial de la primera infancia, hasta la educación superior y posgrado, en la búsqueda de asegurar la formación del capital humano que el desarrollo económico y social de la entidad demanda.

Como complemento del anterior, se implementa el programa E009.- Igualdad de Oportunidades de Educación: con acciones diferenciadas por nivel y modalidad educativa, que se encaminan a lograr niveles aceptables de inclusión, equidad e igualdad de oportunidades de acceso a la educación, una mejor retención escolar, la reducción de las repeticiones de grado y la obtención de mejores resultados escolares, con el egreso oportuno de los estudiantes de cada grado, nivel y tipo educativo.

Para disminuir el rezago que en materia de infraestructura física presentan los centros escolares en todos los niveles educativos, a través del Instituto Tabasqueño de la Infraestructura Física Educativa, como entidad responsable de aplicar los planes y programas que atienden la construcción, reparación, mantenimiento y equipamiento de los espacios físicos escolares, se instrumenta el programa K014.- Mejoramiento Integral de la Infraestructura Física Educativa, Cultural y Deportiva.

El Programa M001.- Actividades de Apoyo Administrativo, considera acciones indispensables para atender la complejidad de responsabilidades administrativas del sistema educativo estatal y la operación de los centros educativos.

Por otra parte, se inscribe en el programa P004.- Modernización de la Planeación Educativa, el impulso a la instrumentación de un nuevo modelo de gestión en los centros educativos.

## 5. PERSPECTIVA DE GENERO

En concordancia con lo dispuesto en el Programa Sectorial de Educación (PSE) 2013-2018, el sistema educativo estatal reconoce la ineludible tarea de impulsar en todos los niveles y tipos educativos la adopción de la perspectiva de género y atención a los derechos humanos, con acciones que propicien la inclusión y equidad educativas de la población.

De ahí la necesidad de implantar acciones que refuercen el acceso y la permanencia de las mujeres en el sistema educativo, la conclusión oportuna de sus estudios y disminuyan las probabilidades de rezago educativo.

La población total beneficiada es de 618,324 personas, de las cuales 309,487 son hombres y 308,837 son mujeres.

## 6. ACCIONES MAS RELEVANTES

Atención a la Demanda Social Educativa:

Atención a la demanda de educación inicial a partir de los Centros de Desarrollo Infantil y de la orientación a padres de familia.

Atención a la demanda de los servicios de educación Preescolar, Primaria, Secundaria, Física y Especial.

Atención a la demanda de los servicios de educación media superior, con las modalidades de Telebachillerato, Instituto de Difusión Técnica y Telebachillerato Comunitario.

Atención a la demanda de los servicios de educación superior pedagógica, para la formación de los recursos humanos (docentes) que la evolución de la matrícula de educación básica, demanda a futuro.

Atención a la demanda de servicios educativos para la población adulta, a través de los Centros de Educación Básica para Adultos (CEBA), las Escuelas de Oficio y las Misiones Culturales.

Igualdad de Oportunidades de Educación:

Internados y servicios asistenciales en educación secundaria técnica

Programa Nacional de Becas para Estudios Superiores (PRONABES) Manutención.

Útiles escolares en planteles públicos de educación básica

Mejoramiento Integral de la Infraestructura Educativa:

Dotación de mobiliario escolar para la educación básica

Adquisición de bienes muebles para la administración de los servicios educativos

Atención a la Infraestructura Física de Educación Inicial, Básica, Media y Superior del Estado de Tabasco.

Actividades de Apoyo Administrativo:

Apoyo administrativo para los servicios de educación básica y normal, para la dotación de recursos humanos, financieros y materiales a las áreas sustantivas y adjetivas de la Secretaría, favoreciendo la racionalidad y optimización del gasto.

Otorgamiento de Becas en planteles públicos de educación primaria, secundaria y especial.

Modernización de la Planeación Educativa:

Programa de Escuelas de Calidad en Tabasco.



## 7. METAS

La función sustantiva de esta Dependencia es la atención a la demanda de servicios educativos, con énfasis en la educación inicial y básica en todos sus niveles y modalidades, para los que se plantean metas diferenciadas, cuyas cifras no contemplan la participación de los particulares en la prestación de estos servicios:

En educación inicial se espera captar a 20,300 infantes de entre 0 y 3 años de edad, con la participación de instituciones y organizaciones de los sectores público y privado; para educación preescolar se considera una matrícula de 119 mil 730 menores en el rango de edad de 3 a 5 años; se ofrecerá educación primaria a 293,445 niños de entre 6 y 11 años de edad; de la población de 12 a 14 años egresada de primaria, se contempla atender a 134,024 jóvenes.

Adicionalmente, de la matrícula captada se absorberá a 297 mil 431 y 20 mil 042 alumnos en los servicios de educación física y especial, respectivamente.

Con educación media superior se atenderán a 10 mil 958 jóvenes de entre 15 y 17 años egresados de secundaria, para lo que además de los planteles de Telebachillerato e IDIFTEC existentes, se instalarán 29 nuevos servicios de educación media superior, en la modalidad de Telebachillerato Comunitario.

Las Instituciones Formadoras de Docentes (escuelas normales) públicas y privadas, atenderán una matrícula de 2 mil 616 alumnos distribuidos en los 5 grados que comprende el plan de estudios.

134 mil 024 alumnos de educación secundaria serán beneficiados con Libros de Texto Gratuitos; independientemente de la distribución en el territorio estatal, hacia los centros escolares de educación básica (preescolar, primaria y secundaria), de los libros de texto y apoyos académicos que la SEP remita al Estado.

Se continuará con la dotación de útiles escolares en escuelas públicas de educación básica, con una meta de 508 mil 968 estudiantes beneficiados.

8 mil 850 alumnos de escuelas públicas de educación básica (primaria, secundaria y especial), recibirán una beca económica que estimule su aprovechamiento y permanencia en el plantel.

Se otorgarán becas en educación superior, a través del PRONABES-Manutención a favor de 11 mil estudiantes de instituciones públicas de este nivel.

1 mil 907 docentes de educación primaria (general e indígena) que laboran en escuelas multigrado, recibirán un estímulo económico para propiciar la regularización de alumnos en horario extraclase.

Un mil Escuelas de Calidad en Tabasco, planteles públicos de educación básica en las que se apoya un nuevo estilo de gestión, con la participación de los padres de familia y la aportación de recursos federal y estatal, en proporción 3 a 1.



PROYECTO DE PRESUPUESTO GENERAL DE EGRESOS PARA EL EJERCICIO FISCAL 2015  
RESUMEN POR DESTINO DEL GASTO

ED - Secretaría de Educación

CAPITULO	TIPO DE GASTO		DEUDA PUBLICA	TOTAL GENERAL
	GASTO CORRIENTE	GASTO DE INVERSION		
1000	8,981,805,486.07	0.00	0.00	8,981,805,486.07
2000	82,822,965.42	0.00	0.00	82,822,965.42
3000	196,322,196.00	0.00	0.00	196,322,196.00
4000	240,468,151.53	0.00	0.00	240,468,151.53
5000	0.00	2,000,000.00	0.00	2,000,000.00
6000	0.00	306,443,669.00	0.00	306,443,669.00
<b>TOTAL GENERAL</b>	<b>9,501,418,799.07</b>	<b>306,443,669.00</b>	<b>0.00</b>	<b>9,807,862,468.07</b>



PROYECTO DE PRESUPUESTO GENERAL DE EGRESOS PARA EL EJERCICIO  
CLASIFICACIÓN FUNCIONAL Y PROGRAMÁTICA POR OBJETO DEL GASTO

ED - Secretaría de Educación

PUENTE DE FINANCIAMIENTO	GASTO CORRIENTE	GASTO DE INVERSIÓN	DEUDA PÚBLICA	TOTAL GENERAL
PROCEDENCIA				
CAPÍTULO				
CONCEPTO				
PARTIDA GENERAL				
<b>Recursos Fiscales</b>	<b>2,885,644,316.07</b>	<b>2,000,000.00</b>	<b>0.00</b>	<b>2,887,644,316.07</b>
Participaciones	2,885,644,316.07	2,000,000.00	0.00	2,887,644,316.07
1000	2,516,003,943.07	0.00	0.00	2,516,003,943.07
1100	1,272,733,382.00	0.00	0.00	1,272,733,382.00
113	1,272,733,382.00	0.00	0.00	1,272,733,382.00
1200	27,233,704.00	0.00	0.00	27,233,704.00
121	819,000.00	0.00	0.00	819,000.00
122	26,414,704.00	0.00	0.00	26,414,704.00
1300	606,333,818.00	0.00	0.00	606,333,818.00
131	47,605,158.00	0.00	0.00	47,605,158.00
132	466,313,440.00	0.00	0.00	466,313,440.00
134	91,915,220.00	0.00	0.00	91,915,220.00
1400	159,566,304.00	0.00	0.00	159,566,304.00
141	159,566,304.00	0.00	0.00	159,566,304.00
1500	323,147,289.45	0.00	0.00	323,147,289.45
154	316,738,389.00	0.00	0.00	316,738,389.00
159	6,408,900.45	0.00	0.00	6,408,900.45
1600	50,309,607.48	0.00	0.00	50,309,607.48
161	50,309,607.48	0.00	0.00	50,309,607.48
1700	76,699,238.14	0.00	0.00	76,699,238.14
171	76,699,238.14	0.00	0.00	76,699,238.14
2000	73,433,525.42	0.00	0.00	73,433,525.42
2100	72,238,693.00	0.00	0.00	72,238,693.00
211	698,684.00	0.00	0.00	698,684.00
212	423,670.00	0.00	0.00	423,670.00
214	126,667.00	0.00	0.00	126,667.00
215	355,607.00	0.00	0.00	355,607.00
216	90,329.00	0.00	0.00	90,329.00
217	70,543,736.00	0.00	0.00	70,543,736.00
2200	292,000.00	0.00	0.00	292,000.00
221	282,510.00	0.00	0.00	282,510.00
223	9,490.00	0.00	0.00	9,490.00
2400	149,622.00	0.00	0.00	149,622.00
241	20,000.00	0.00	0.00	20,000.00
242	15,000.00	0.00	0.00	15,000.00
246	44,622.00	0.00	0.00	44,622.00
247	40,000.00	0.00	0.00	40,000.00
248	15,000.00	0.00	0.00	15,000.00
249	15,000.00	0.00	0.00	15,000.00
2600	480,000.00	0.00	0.00	480,000.00
261	480,000.00	0.00	0.00	480,000.00
2700	194,408.42	0.00	0.00	194,408.42
271	187,783.42	0.00	0.00	187,783.42
273	6,625.00	0.00	0.00	6,625.00
2900	78,802.00	0.00	0.00	78,802.00
291	20,000.00	0.00	0.00	20,000.00
292	6,000.00	0.00	0.00	6,000.00
293	20,000.00	0.00	0.00	20,000.00
296	32,802.00	0.00	0.00	32,802.00
3000	78,172,196.00	0.00	0.00	78,172,196.00
3100	416,136.00	0.00	0.00	416,136.00
313	380,934.00	0.00	0.00	380,934.00



PROYECTO DE PRESUPUESTO GENERAL DE EGRESOS PARA EL EJERCICIO  
CLASIFICACIÓN FUNCIONAL Y PROGRAMÁTICA POR OBJETO DEL GASTO

ED - Secretaría de Educación

FUENTE DE FINANCIAMIENTO	GASTO CORRIENTE	GASTO DE INVERSIÓN	DEUDA PÚBLICA	TOTAL GENERAL
PROCEDENCIA CAPITULO CONCEPTO PARTIDA GENERAL				
318	35,202.00	0.00	0.00	35,202.00
3200	2,278,767.00	0.00	0.00	2,278,767.00
322	1,044,000.00	0.00	0.00	1,044,000.00
323	1,147,767.00	0.00	0.00	1,147,767.00
326	87,000.00	0.00	0.00	87,000.00
3300	2,671,960.00	0.00	0.00	2,671,960.00
334	1,933,870.00	0.00	0.00	1,933,870.00
335	175,000.00	0.00	0.00	175,000.00
336	563,090.00	0.00	0.00	563,090.00
3400	22,000.00	0.00	0.00	22,000.00
345	12,000.00	0.00	0.00	12,000.00
347	10,000.00	0.00	0.00	10,000.00
3700	1,291,260.00	0.00	0.00	1,291,260.00
371	468,000.00	0.00	0.00	468,000.00
372	114,150.00	0.00	0.00	114,150.00
375	702,270.00	0.00	0.00	702,270.00
379	6,840.00	0.00	0.00	6,840.00
3800	120,000.00	0.00	0.00	120,000.00
383	120,000.00	0.00	0.00	120,000.00
3900	71,372,073.00	0.00	0.00	71,372,073.00
394	4,761,000.00	0.00	0.00	4,761,000.00
398	66,611,073.00	0.00	0.00	66,611,073.00
4000	218,034,751.58	0.00	0.00	218,034,751.58
4300	152,767,934.58	0.00	0.00	152,767,934.58
439	152,767,934.58	0.00	0.00	152,767,934.58
4400	14,625,000.00	0.00	0.00	14,625,000.00
442	14,625,000.00	0.00	0.00	14,625,000.00
4400	50,641,817.00	0.00	0.00	50,641,817.00
441	50,641,817.00	0.00	0.00	50,641,817.00
5000	0.00	2,000,000.00	0.00	2,000,000.00
5100	0.00	1,617,300.00	0.00	1,617,300.00
511	0.00	147,939.00	0.00	147,939.00
512	0.00	41,800.00	0.00	41,800.00
515	0.00	1,253,661.00	0.00	1,253,661.00
519	0.00	173,900.00	0.00	173,900.00
5200	0.00	311,500.00	0.00	311,500.00
521	0.00	311,500.00	0.00	311,500.00
5400	0.00	71,200.00	0.00	71,200.00
544	0.00	700.00	0.00	700.00
546	0.00	47,800.00	0.00	47,800.00
547	0.00	22,700.00	0.00	22,700.00
Recursos Federales	6,615,774,483.00	306,443,669.00	0.00	6,922,218,152.00
Programas Regionales	0.00	33,934,500.00	0.00	33,934,500.00
6000	0.00	33,934,500.00	0.00	33,934,500.00
6200	0.00	33,934,500.00	0.00	33,934,500.00
622	0.00	33,934,500.00	0.00	33,934,500.00
Fondo de Aportaciones para la Nómina Educativa y Gasto Operativo (Fone)	6,615,774,483.00	0.00	0.00	6,615,774,483.00
1000	6,465,801,643.00	0.00	0.00	6,465,801,643.00
1100	3,099,334,534.65	0.00	0.00	3,099,334,534.65
113	3,099,334,534.65	0.00	0.00	3,099,334,534.65
1200	256,361,267.92	0.00	0.00	256,361,267.92



PROYECTO DE PRESUPUESTO GENERAL DE EGRESOS PARA EL EJERCICIO  
CLASIFICACIÓN FUNCIONAL Y PROGRAMÁTICA POR OBJETO DEL GASTO

## ED - Secretaría de Educación

PROCEDENCIA CAPITULO CONCEPTO PARTIDA GENERAL	GASTO CORRIENTE	GASTO DE INVERSION	DEUDA PUBLICA	TOTAL GENERAL
121	248.351.672,03	0,00	0,00	248.351.672,03
122	8.009.595,89	0,00	0,00	8.009.595,89
<b>1300</b>	<b>1.020.741.620,77</b>	<b>0,00</b>	<b>0,00</b>	<b>1.020.741.620,77</b>
131	82.661.996,79	0,00	0,00	82.661.996,79
132	870.109.747,71	0,00	0,00	870.109.747,71
133	23.745.704,81	0,00	0,00	23.745.704,81
134	64.224.171,66	0,00	0,00	64.224.171,66
<b>1400</b>	<b>542.076.012,42</b>	<b>0,00</b>	<b>0,00</b>	<b>542.076.012,42</b>
141	332.120.500,35	0,00	0,00	332.120.500,35
142	112.546.792,38	0,00	0,00	112.546.792,38
143	54.874.103,85	0,00	0,00	54.874.103,85
144	42.534.615,84	0,00	0,00	42.534.615,84
<b>1500</b>	<b>651.406.838,79</b>	<b>0,00</b>	<b>0,00</b>	<b>651.406.838,79</b>
154	560.930.121,58	0,00	0,00	560.930.121,58
159	90.476.717,21	0,00	0,00	90.476.717,21
<b>1700</b>	<b>895.881.368,45</b>	<b>0,00</b>	<b>0,00</b>	<b>895.881.368,45</b>
171	895.881.368,45	0,00	0,00	895.881.368,45
<b>2000</b>	<b>9.389.440,00</b>	<b>0,00</b>	<b>0,00</b>	<b>9.389.440,00</b>
<b>2100</b>	<b>3.210.660,00</b>	<b>0,00</b>	<b>0,00</b>	<b>3.210.660,00</b>
211	1.499.780,00	0,00	0,00	1.499.780,00
212	24.200,00	0,00	0,00	24.200,00
214	30.000,00	0,00	0,00	30.000,00
215	33.000,00	0,00	0,00	33.000,00
216	1.553.680,00	0,00	0,00	1.553.680,00
217	70.000,00	0,00	0,00	70.000,00
<b>2200</b>	<b>4.499.800,00</b>	<b>0,00</b>	<b>0,00</b>	<b>4.499.800,00</b>
221	4.430.000,00	0,00	0,00	4.430.000,00
223	69.800,00	0,00	0,00	69.800,00
<b>2500</b>	<b>25.000,00</b>	<b>0,00</b>	<b>0,00</b>	<b>25.000,00</b>
254	25.000,00	0,00	0,00	25.000,00
<b>2600</b>	<b>1.621.980,00</b>	<b>0,00</b>	<b>0,00</b>	<b>1.621.980,00</b>
261	1.621.980,00	0,00	0,00	1.621.980,00
<b>2700</b>	<b>24.000,00</b>	<b>0,00</b>	<b>0,00</b>	<b>24.000,00</b>
273	6.000,00	0,00	0,00	6.000,00
275	18.000,00	0,00	0,00	18.000,00
<b>2900</b>	<b>8.000,00</b>	<b>0,00</b>	<b>0,00</b>	<b>8.000,00</b>
291	8.000,00	0,00	0,00	8.000,00
<b>3000</b>	<b>118.150.000,00</b>	<b>0,00</b>	<b>0,00</b>	<b>118.150.000,00</b>
<b>3100</b>	<b>118.080.000,00</b>	<b>0,00</b>	<b>0,00</b>	<b>118.080.000,00</b>
311	118.000.000,00	0,00	0,00	118.000.000,00
312	80.000,00	0,00	0,00	80.000,00
<b>3300</b>	<b>62.000,00</b>	<b>0,00</b>	<b>0,00</b>	<b>62.000,00</b>
335	62.000,00	0,00	0,00	62.000,00
<b>4000</b>	<b>22.433.400,00</b>	<b>0,00</b>	<b>0,00</b>	<b>22.433.400,00</b>
<b>4400</b>	<b>22.433.400,00</b>	<b>0,00</b>	<b>0,00</b>	<b>22.433.400,00</b>
441	22.400,00	0,00	0,00	22.400,00
442	22.410.300,00	0,00	0,00	22.410.300,00
<b>Fv Fondo de Aportaciones Múltiples Infraestructura Educativa Básica (Fam)</b>	<b>0,00</b>	<b>164.458.867,00</b>	<b>0,00</b>	<b>164.458.867,00</b>
<b>6000</b>	<b>0,00</b>	<b>164.458.867,00</b>	<b>0,00</b>	<b>164.458.867,00</b>
6200	0,00	164.458.867,00	0,00	164.458.867,00
622	0,00	164.458.867,00	0,00	164.458.867,00
<b>Fv Infraestructura Educativa Media Superior y Superior (Fam)</b>	<b>0,00</b>	<b>108.050.302,00</b>	<b>0,00</b>	<b>108.050.302,00</b>
<b>6000</b>	<b>0,00</b>	<b>108.050.302,00</b>	<b>0,00</b>	<b>108.050.302,00</b>
6200	0,00	108.050.302,00	0,00	108.050.302,00
622	0,00	108.050.302,00	0,00	108.050.302,00
<b>Total General:</b>	<b>9.501.418.799,07</b>	<b>308.643.669,00</b>	<b>0,00</b>	<b>9.809.862.468,07</b>



PROYECTO DE PRESUPUESTO GENERAL DE EGRESOS PARA EL EJERCICIO  
CLASIFICACIÓN PROGRAMÁTICA POR OBJETO DE GASTO

ENTIDAD CAPITULO PROGRAMA PRESUPUESTARIO CUENTA	GASTO CORRIENTE	GASTO DE INVERSION	DEUDA PUBLICA	PRESUPUESTO
Secretaría de Educación	9,501,418,799.07	308,443,469.00	0.00	9,809,862,468.07
Servicios Personales	8,981,805,486.07	0.00	0.00	8,981,805,486.07
Atención a La Demanda Social Educativa	7,627,144,163.94	0.00	0.00	7,627,144,163.94
Sueldos Base	3,715,427,459.65	0.00	0.00	3,715,427,459.65
Honorarios	248,351,672.03	0.00	0.00	248,351,672.03
Sueldos Base Al Personal Eventual	557,260.17	0.00	0.00	557,260.17
Suplencia de Empleos	17,494,971.72	0.00	0.00	17,494,971.72
Prima Quinquenal por Años de Servicio Efectivos Prestados	76,811,424.92	0.00	0.00	76,811,424.92
Antigüedad	10,162,519.87	0.00	0.00	10,162,519.87
Primas de Vacaciones y Dominical	133,972,148.00	0.00	0.00	133,972,148.00
Aguinaldo O Gratificación de Fin de Año	941,342,036.62	0.00	0.00	941,342,036.62
Otras Gratificación de Fin de Año	16,749,836.09	0.00	0.00	16,749,836.09
Remuneraciones por Horas Extraordinarias	23,745,704.81	0.00	0.00	23,745,704.81
Compensaciones	86,031,019.46	0.00	0.00	86,031,019.46
Aportaciones Al Issste	228,807,571.73	0.00	0.00	228,807,571.73
Aportaciones de Seguridad Social Contractuales	77,250,996.00	0.00	0.00	77,250,996.00
Aportaciones Al Seguro de Cesantía en Edad Avanzada y Vejez	65,022,397.76	0.00	0.00	65,022,397.76
Aportaciones Al Isset	38,290,530.86	0.00	0.00	38,290,530.86
Aportaciones Al Fovissste	112,546,792.38	0.00	0.00	112,546,792.38
Aportaciones Al Sistema de Ahorro para el Retiro	45,815,184.51	0.00	0.00	45,815,184.51
Depósitos para el Ahorro Solidario	9,058,919.34	0.00	0.00	9,058,919.34
Cuotas para el Seguro de Vida del Personal Civil	42,534,615.84	0.00	0.00	42,534,615.84
Prestaciones Establecidas por Condiciones Generales de Trabajo O Contratos Colectivos de Trabajo	711,931,025.58	0.00	0.00	711,931,025.58
Otras Prestaciones	96,201,405.06	0.00	0.00	96,201,405.06
Estimulos Al Personal Operativo	157,305,758.61	0.00	0.00	157,305,758.61
Carrera Magisterial	771,732,912.93	0.00	0.00	771,732,912.93
Actividades de Apoyo Administrativo	1,354,661,322.13	0.00	0.00	1,354,661,322.13
Sueldos Base	656,640,457.00	0.00	0.00	656,640,457.00
Honorarios	819,000.00	0.00	0.00	819,000.00



PROYECTO DE PRESUPUESTO GENERAL DE EGRESOS PARA EL EJERCICIO  
CLASIFICACIÓN PROGRAMÁTICA POR OBJETO DE GASTO

ENTIDAD CAPITULO PROGRAMA PRESUPUESTARIO CUENTA	GASTO CORRIENTE	GASTO DE INVERSION	DEUDA PUBLICA	PRESUPUESTO
Suplencia de Empleos	16,372,068.00	0.00	0.00	16,372,068.00
Prima Quinquenal por Años de Servicio Efectivos Prestados	43,293,210.00	0.00	0.00	43,293,210.00
Primas de Vacaciones y Dominical	24,808,816.00	0.00	0.00	24,808,816.00
Aguinaldo O Gratificación de Fin de Año	193,639,664.00	0.00	0.00	193,639,664.00
Otras Gratificación de Fin de Año	26,410,687.00	0.00	0.00	26,410,687.00
Compensaciones	50,108,372.00	0.00	0.00	50,108,372.00
Aportaciones de Seguridad Social Contractuales	82,295,808.00	0.00	0.00	82,295,808.00
Prestaciones Establecidas por Condiciones Generales de Trabajo O Contratos Colectivos de Trabajo	165,737,485.00	0.00	0.00	165,737,485.00
Otras Prestaciones	684,212.60	0.00	0.00	684,212.60
Incrementos a las Percepciones	50,309,607.48	0.00	0.00	50,309,607.48
Estimulos Al Personal Operativo	43,541,935.05	0.00	0.00	43,541,935.05
<b>Materiales y Suministros</b>	<b>82,822,965.42</b>	<b>0.00</b>	<b>0.00</b>	<b>82,822,965.42</b>
<b>Atención a la Demanda Social Educativa</b>	<b>4,034,000.00</b>	<b>0.00</b>	<b>0.00</b>	<b>4,034,000.00</b>
Materiales y Útiles de Oficina	50,000.00	0.00	0.00	50,000.00
Equipos Menores de Oficina	10,000.00	0.00	0.00	10,000.00
Materiales y Útiles de Impresión y Reproducción	15,000.00	0.00	0.00	15,000.00
Materiales y Útiles Consumibles para el Procesamiento en Equipos y Bienes Informáticos	30,000.00	0.00	0.00	30,000.00
Material de Apoyo Informativo	33,000.00	0.00	0.00	33,000.00
Material de Limpieza	120,000.00	0.00	0.00	120,000.00
Materiales y Suministros para Planteles Educativos	70,000.00	0.00	0.00	70,000.00
Productos Alimenticios para Personas Derivado de la Prestación de Servicios Públicos en Unidades de Salud, Educativas, de Readaptación Social y Otras	3,600,000.00	0.00	0.00	3,600,000.00
Utensilios para el Servicio de Alimentación	63,000.00	0.00	0.00	63,000.00
Materiales, Accesorios y Suministros Médicos	25,000.00	0.00	0.00	25,000.00
Blanco y Otros Productos Textiles, Excepto Prendas de Vestir	18,000.00	0.00	0.00	18,000.00
<b>Igualdad de Oportunidades de Educación</b>	<b>71,015,857.00</b>	<b>0.00</b>	<b>0.00</b>	<b>71,015,857.00</b>
Materiales y Útiles de Oficina	20,600.00	0.00	0.00	20,600.00
Equipos Menores de Oficina	1,200.00	0.00	0.00	1,200.00
Materiales y Útiles de Impresión y Reproducción	9,200.00	0.00	0.00	9,200.00



PROYECTO DE PRESUPUESTO GENERAL DE EGRESOS PARA EL EJERCICIO  
CLASIFICACIÓN PROGRAMÁTICA POR OBJETO DE GASTO

ENTIDAD CAPITULO PROGRAMA PRESUPUESTARIO CUENTA	GASTO CORRIENTE	GASTO DE INVERSION	DEUDA PUBLICA	PRESUPUESTO
Material de Limpieza	15,700.00	0.00	0.00	15,700.00
Materiales y Suministros para Planteles Educativos	70,084,357.00	0.00	0.00	70,084,357.00
Productos Alimenticios para Personas Derivado de la Prestación de Servicios Públicos en Unidades de Salud, Educativas, de Readaptación Social y Otras	830,000.00	0.00	0.00	830,000.00
Utensilios para el Servicio de Alimentación	6,800.00	0.00	0.00	6,800.00
Combustibles, Lubricantes y Aditivos para Vehículos Terrestres, Aéreos, Marítimos, Lacustres y Fluviales Destinados a Servicios Administrativos	34,000.00	0.00	0.00	34,000.00
Artículos Deportivos	6,000.00	0.00	0.00	6,000.00
Herramientas Menores	8,000.00	0.00	0.00	8,000.00
<b>Actividades de Apoyo Administrativo</b>	<b>7,773,108.42</b>	<b>0.00</b>	<b>0.00</b>	<b>7,773,108.42</b>
Materiales y Útiles de Oficina	2,044,494.00	0.00	0.00	2,044,494.00
Equipos Menores de Oficina	72,170.00	0.00	0.00	72,170.00
Materiales y Útiles de Impresión y Reproducción	423,670.00	0.00	0.00	423,670.00
Materiales y Útiles Consumibles para el Procesamiento en Equipos y Bienes Informáticos	126,667.00	0.00	0.00	126,667.00
Material de Apoyo Informalivo	90,000.00	0.00	0.00	90,000.00
Material para Información en Actividades de Investigación Científica y Tecnológica	3,000.00	0.00	0.00	3,000.00
Material Impreso	262,607.00	0.00	0.00	262,607.00
Material de Limpieza	1,508,309.00	0.00	0.00	1,508,309.00
Materiales y Suministros para Planteles Educativos	459,379.00	0.00	0.00	459,379.00
Productos Alimenticios para el Personal en las Instalaciones de las Dependencias y Entidades	282,510.00	0.00	0.00	282,510.00
Utensilios para el Servicio de Alimentación	9,490.00	0.00	0.00	9,490.00
Productos Minerales No Metálicas	20,000.00	0.00	0.00	20,000.00
Cemento y Productos de Concreto	15,000.00	0.00	0.00	15,000.00
Material Eléctrico y Electrónico	44,622.00	0.00	0.00	44,622.00
Artículos Metálicos para la Construcción	40,000.00	0.00	0.00	40,000.00
Materiales Complementarios	15,000.00	0.00	0.00	15,000.00
Otros Materiales y Artículos de Construcción y Reparación	15,000.00	0.00	0.00	15,000.00
Combustibles, Lubricantes y Aditivos para Vehículos Terrestres, Aéreos, Marítimos, Lacustres y Fluviales Destinados a Servicios Administrativos	2,067,980.00	0.00	0.00	2,067,980.00



PROYECTO DE PRESUPUESTO GENERAL DE EGRESOS PARA EL EJERCICIO  
CLASIFICACIÓN PROGRAMÁTICA POR OBJETO DE GASTO

ENTIDAD CAPÍTULO PROGRAMA PRESUPUESTARIO CUENTA	GASTO CORRIENTE	GASTO DE INVERSIÓN	DEUDA PÚBLICA	PRESUPUESTO
Vestuario y Uniformes	187,783.42	0.00	0.00	187,783.42
Artículos Deportivos	6,625.00	0.00	0.00	6,625.00
Herramientas Menores	20,000.00	0.00	0.00	20,000.00
Refacciones y Accesorios Menores de Edificios	6,000.00	0.00	0.00	6,000.00
Refacciones y Accesorios Menores de Mobiliario y Equipo de Administración, Educacional y Recreativo	20,000.00	0.00	0.00	20,000.00
Refacciones y Accesorios Menores de Equipo de Transporte	32,302.00	0.00	0.00	32,302.00
<b>Servicios Generales</b>	<b>196,322,196.00</b>	<b>0.00</b>	<b>0.00</b>	<b>196,322,196.00</b>
<b>Atención a la Demanda Social Educativa</b>	<b>1,476,816.00</b>	<b>0.00</b>	<b>0.00</b>	<b>1,476,816.00</b>
Servicios de Gas	58,000.00	0.00	0.00	58,000.00
Estudios e Investigaciones	62,000.00	0.00	0.00	62,000.00
Subsidio para el Empleo	1,356,816.00	0.00	0.00	1,356,816.00
Igualdad de Oportunidades de Educación	30,000.00	0.00	0.00	30,000.00
Servicios de Gas	30,000.00	0.00	0.00	30,000.00
<b>Actividades de Apoyo Administrativo</b>	<b>194,815,388.00</b>	<b>0.00</b>	<b>0.00</b>	<b>194,815,388.00</b>
Energía Eléctrica	118,000,000.00	0.00	0.00	118,000,000.00
Servicios de Agua	380,934.00	0.00	0.00	380,934.00
Servicio Postal	35,202.00	0.00	0.00	35,202.00
Alquiler de Edificios y Locales	1,044,000.00	0.00	0.00	1,044,000.00
Arrendamiento de Equipo y Bienes Informáticos	1,123,767.00	0.00	0.00	1,123,767.00
Arrendamiento de Mobiliario	24,000.00	0.00	0.00	24,000.00
Arrendamiento de Maquinaria y Equipo	87,000.00	0.00	0.00	87,000.00
Servicios para Capacitación a Servidores Públicos	1,933,870.00	0.00	0.00	1,933,870.00
Estudios e Investigaciones	175,000.00	0.00	0.00	175,000.00
Otros Servicios Comerciales	13,200.00	0.00	0.00	13,200.00
Impresiones de Documentos Oficiales para la Prestación de Servicios Públicos, Identificación, Formatos Administrativos y Fiscales, Formas Valoradas, Certificados y Títulos	352,390.00	0.00	0.00	352,390.00
Impresión y Elaboración de Material Informativo Derivado de la Operación y Administración de las Dependencias y Entidades	197,500.00	0.00	0.00	197,500.00
Seguro de Bienes Patrimoniales	12,000.00	0.00	0.00	12,000.00





PROYECTO DE PRESUPUESTO GENERAL DE EGRESOS PARA EL EJERCICIO  
CLASIFICACIÓN PROGRAMÁTICA POR OBJETO DE GASTO

ENTIDAD CAPITULO PROGRAMA PRESUPUESTARIO CUENTA	GASTO CORRIENTE	GASTO DE INVERSION	DEUDA PUBLICA	PRESUPUESTO
Fletes y Maniobras	10,000.00	0.00	0.00	10,000.00
Pasajes Aéreos Nacionales para Servidores Públicos de Mando en el Desempeño de Comisiones y Funciones Oficiales	468,000.00	0.00	0.00	468,000.00
Pasajes Terrestres Nacionales para Servidores Públicos de Mando en el Desempeño de Comisiones y Funciones Oficiales	114,150.00	0.00	0.00	114,150.00
Viáticos Nacionales para Servidores Públicos en el Desempeño de Funciones Oficiales	702,270.00	0.00	0.00	702,270.00
Peajes y Estacionamientos de Vehículos	6,340.00	0.00	0.00	6,340.00
Congresos y Convenciones	120,000.00	0.00	0.00	120,000.00
Erogaciones por Resoluciones por Autoridad Competente	4,761,000.00	0.00	0.00	4,761,000.00
Impuesto Sobre Nóminas	63,460,473.00	0.00	0.00	63,460,473.00
Devolución del Isr	288.00	0.00	0.00	288.00
Subsidio para el Empleo	1,793,496.00	0.00	0.00	1,793,496.00
<b>Transferencias, Asignaciones, Subsidios y Otras Ayudas</b>	<b>240,468,151.58</b>	<b>0.00</b>	<b>0.00</b>	<b>240,468,151.58</b>
<b>Atención a la Demanda Social Educativa</b>	<b>9,500,000.00</b>	<b>0.00</b>	<b>0.00</b>	<b>9,500,000.00</b>
Becas	9,500,000.00	0.00	0.00	9,500,000.00
<b>Igualdad de Oportunidades de Educación</b>	<b>65,558,400.00</b>	<b>0.00</b>	<b>0.00</b>	<b>65,558,400.00</b>
Gastos Relacionados con Actividades Culturales, Deportivas y de Ayuda Extraordinaria	23,400.00	0.00	0.00	23,400.00
Becas	27,535,000.00	0.00	0.00	27,535,000.00
Transferencias a Fideicomisos del Poder Ejecutivo	38,900,000.00	0.00	0.00	38,900,000.00
<b>Actividades de Apoyo Administrativo</b>	<b>152,767,934.58</b>	<b>0.00</b>	<b>0.00</b>	<b>152,767,934.58</b>
Subsidios para Deberes en la Prestación de Servicios Personales Subordinados	152,767,934.58	0.00	0.00	152,767,934.58
<b>Modernización de la Planeación Educativa</b>	<b>12,641,817.00</b>	<b>0.00</b>	<b>0.00</b>	<b>12,641,817.00</b>
Transferencias a Fideicomisos del Poder Ejecutivo	12,641,817.00	0.00	0.00	12,641,817.00
<b>Bienes Muebles, Inmuebles e Intangibles</b>	<b>0.00</b>	<b>2,000,000.00</b>	<b>0.00</b>	<b>2,000,000.00</b>
<b>Mejoramiento Integral de la Infraestructura Educativa.</b>	<b>0.00</b>	<b>2,000,000.00</b>	<b>0.00</b>	<b>2,000,000.00</b>
Mobiliario	0.00	147,939.00	0.00	147,939.00
Muebles	0.00	26,000.00	0.00	26,000.00
Aparatos Eléctricos	0.00	15,800.00	0.00	15,800.00
Bienes Informáticas	0.00	1,253,661.00	0.00	1,253,661.00
Equipo de Administración	0.00	173,900.00	0.00	173,900.00



PROYECTO DE PRESUPUESTO GENERAL DE EGRESOS PARA EL EJERCICIO  
CLASIFICACIÓN PROGRAMÁTICA POR OBJETO DE GASTO

ENTIDAD CAPITULO PROGRAMA PRESUPUESTARIO CUENTA	GASTO CORRIENTE	GASTO DE INVERSION	DEUDA PUBLICA	PRESUPUESTO
Equipos y Aparatos Audiovisuales	0.00	311,500.00	0.00	311,500.00
Sistema de Aire Acondicionado y de Refrigeración, Comercial e Industrial	0.00	700.00	0.00	700.00
Maquinaria y Equipo Eléctrico y Electrónico	0.00	47,800.00	0.00	47,800.00
Herramientas y Maquinas - Herramienta	0.00	22,700.00	0.00	22,700.00
Inversión Pública	0.00	306,443,669.00	0.00	306,443,669.00
Mejoramiento Integral de la Infraestructura Educativa,	0.00	306,443,669.00	0.00	306,443,669.00
Obras de Construcción para Edificios No Habitacionales	0.00	306,443,669.00	0.00	306,443,669.00

SECRETARÍA DE PLANEACIÓN Y FINANZAS

Programa: E008-Atención a la Demanda Social Educativa  
 Dependencia: ED Secretaría de Educación

Unidad Administrativa: Subsecretaría de Planeación y Evaluación Educativa  
 Actividad Institucional: Educación Básica de Calidad

Finalidad: Desarrollo Social  
 Función: Educación  
 Subfunción: Educación Básica

Matriz de Marco Lógico Validada

ID: ED-171077E008-185

Nivel	Objetivo	Indicador	Medio de Verificación	Supuesto
Fin	<p>Contribuir a Establecer Servicios Educativos de Calidad Que Aseguren el Desarrollo Integral de las Personas, Sus Capacidades, Competencias y Habilidades, para Su Incorporación a la Vida Productiva, Mediante Acciones de Atención a la Demanda Social Que Favorezcan el Acceso, Permanencia y Egreso de los Educativos.</p>	<p><b>Nombre</b> Cobertura de Atención a la Demanda Social Educativa</p> <p><b>Definición</b> Cobertura Entre la Demanda Atendida y la Población Que se Acorda con Su Entorno Se Encuentra en Posibilidades de Cubrirlos</p> <p><b>Tipo</b> Estratégico</p> <p><b>Denominación</b> Eficacia</p> <p><b>Ámbito</b> Resultados</p> <p><b>Método de Cálculo</b> Relación de Alumnos Atendidos en el Sistema Educativo Estatal Respecto de la Población Total Existente con la Edad Normativa para Contar los Distintos Niveles</p> <p><b>Algoritmo</b> M1N1P3A20N</p>	<p><b>Nombre</b> Estrategia Básica del Sistema Educativo Estatal / Proyecciones de Población a Mediano y Largo Plazo</p> <p><b>Área Responsable</b> Subsecretaría de Planeación y Evaluación Educativa</p> <p><b>Disponibilidad</b> Pública</p> <p><b>Unidad de Análisis</b> Alumnos</p> <p><b>Cobertura y Desagregación Geográfica</b> Estatal</p> <p><b>Periodicidad</b> Anual</p> <p><b>Fecha de Publicación</b> 29 Enero 2010</p>	<p>Se Cuenta con Recursos Adicionales y Fuente de Financiamiento Alternativo para Atender la Demanda Social del Servicio Educativo, Además de Que Existen Condiciones Sociales, Económicas, Políticas y Climáticas Que Favorezcan la Instalación y Permanencia de los Centros Educativos, Así Como el Ingreso y Asistencia de los Alumnos Al Plantel</p>
Valor Línea Base	75.95%			
Año Línea Base	2012			
Periodicidad	Anual			
Periodos/Años	1 = 777			



SECRETARÍA DE PLANEACIÓN Y FINANZAS



Programa: E008-Atención a la Demanda Social Educativa  
 Dependencia: ED Secretaría de Educación

Unidad Administrativa: Subsecretaría de Planeación y Evaluación Educativa  
 Actividad Institucional: Educación Básica de Calidad

Finalidad: Desarrollo Social  
 Función: Educación  
 Subfunción: Educación Básica

Matriz de Marco Lógico Validada

Nivel	Objetivo	Indicador	Medio de Verificación	Supuesto
Propósito	La Población Escolar Se Atiende en Condiciones de Equidad e Igualdad de Oportunidades para su Acceso, Permanencia y Egreso del Sistema Educativo Estatal	<p>Tasa de Cobertura Media Anual (Tema)</p> <p>Comportamiento Histórico de la Matrícula Durante los Distintos Ciclos O Grados Escolares</p> <p>Etnológico</p> <p>Eficiencia</p> <p>Resultados</p> <p>Índice de Calidad</p> <p>Crecimiento Promedio de la Matrícula Escolar para Un Período de Censos Escolares Definidos (Puede Ser por Nivel Educativo O Total del Sistema)</p> <p>Algoritmo</p>	<p>Nombre</p> <p>Estadística Básica del Sistema Educativo Estatal a Nivel de Usos</p> <p>Área Responsable</p> <p>Subsecretaría de Planeación y Evaluación Educativa</p> <p>Disponibilidad</p> <p>Pública</p> <p>Unidad de Análisis</p> <p>Alumnos</p> <p>Cobertura y Desagregación Geográfica</p> <p>Estatal</p> <p>Periodicidad</p> <p>Anual</p> <p>Fecha de Publicación</p> <p>29-Enero-2016</p>	Se alcanza compromiso y concurrencia de los sectores público y privado en la atención de desigualdades educativas
Valor Línea Base	0.46%			
Año Línea Base	2013			
Periodicidad	Anual			
Período/Mojes	1 - 12			

ID: ED-171077E008-185



SECRETARÍA DE PLANEACIÓN Y FINANZAS

Programa: E008-Atención a la Demanda Social Educativa

Dependencia: ED Secretaría de Educación

Unidad Administrativa: Subsecretaría de Planeación y Evaluación Educativa

Actividad Institucional: Educación Básica de Ciudad

Finalidad: Desarrollo Social  
Función: Educación  
Subfunción: Educación Básica

Matriz de Marco Lógico Validada

Nivel	Objetivo	Indicador	Medio de Verificación	Supuesto
Componente	Sistema Educativo Bimodal a la Demanda Social en Caba, Lago Caliente	<p>Atención a la Demanda Social con Recursos Públicos</p> <p>Alumnos Atendidos en Programas de Sustentamiento Público en relación a la Matrícula Total Capada en Servicios.</p> <p>Estrategias Educativas</p> <p>Resultados</p> <p>Alumnos Inscritos en Programas de Sustentamiento Público Entre Matrícula Total en Servicios Educativos Escolarizados</p> <p>Algoritmo: <math>MP \times CA \times 0.4 \times 0.8 \times 0.107</math></p>	<p>Nombre: Estadística Básica del Sistema Educativo Estatal a Inicio de Cursos</p> <p>Área Responsable: Subsecretaría de Planeación y Evaluación Educativa</p> <p>Disponibilidad: Pública</p> <p>Unidad de Análisis: Alumnos</p> <p>Cobertura y Desagregación Geográfica: Estatal</p> <p>Frecuencia: Anual</p> <p>Fecha de Ejecución: 2º Trimestre 2015</p>	El sector privado contribuye en la atención a la demanda social educativa
	Valor Límite Base	89.1%		
	Año Límite Base	2013		
	Prioridad	Sustentable		
	Procesos/Metas	1 = 83, 2 = 93		

SECRETARÍA DE PLANEACIÓN Y FINANZAS

Programa: E008-Atención a la Demanda Social Educativa  
 Dependencia: ED Secretaría de Educación

Unidad Administrativa: Subsecretaría de Planeación y Evaluación Educativa  
 Actividad Institucional: Educación Básica de Calidad

Finalidad: Desarrollo Social  
 Función: Educación Básica

Matriz de Indicadores Lógico Validada

Nivel	Objetivo	Indicador	Medio de Verificación	Supuesto
Actividad	Educación Básica Mediante la Orientación a Padres de Familia Atención Educativa a Menores de 4 Años, a Partir de la Orientación a los Padres de Familia. Que Promueva una Mejora en las Prácticas de Crianza y Favorezca Su Desarrollo Integral y Armónico para Continuar Aprendiendo en el Sistema Pleno de Permanencia a Su Cambio	<p><b>Atención a la Demanda de Educación Inicial</b></p> <p>Nombre: Atención a la Demanda de Educación Inicial</p> <p>Definición: Población Menor de 4 Años Que Recibe Educación Inicial a Partir de la Orientación a los Padres de Familia</p> <p>Tipo: Atención</p> <p>Origen: Estatal</p> <p>Ámbito: Regional</p> <p>Estadía de Cálculo: Total de Niños Atendidos a Traves de la Intervención de los Padres en las Asesiones en Un Ciclo Escolar Entre La Población de 0 a 3 Años de Edad a Nivel del Año Corriente las Proyecciones del INEC (CENSA 2011 P1 A 3)</p> <p>Algunos</p>	<p>Nombre: Estadística Básica del Sistema Educativo Estatal</p> <p>Área Responsable: Dirección de Educación Inicial y Preescolar</p> <p>Responsable: Pública</p> <p>Unidad de Análisis: Anuarios</p> <p>Cobertura y Desagregación Geográfica: Estatal</p> <p>Periodicidad: Anual</p> <p>Fecha de Publicación: 20-Enero-2016</p>	<p>Queda con la participación de los padres de familia de sus hijos y las instituciones educativas para ampliar la cobertura de atención a la demanda</p>
Valor Línea Base	4.455			
Año Línea Base	2012			
Periodicidad	Anual			
Proyección/Años	1 - 4727			

SECRETARÍA DE PLANEACIÓN Y FINANZAS



Programa: E008-Atención a la Demanda Social Educativa

Dependencia: ED Secretaría de Educación

Unidad Administrativa: Subsecretaría de Planeación y Evaluación Educativa

Actividad Institucional: Educación Básica de Calidad

Finalidad: Desarrollo Social  
Función: Educación  
Subfunción: Educación Básica

Matriz de Marco Lógico Validada

ID: ED-171077E008-185

Nivel	Objetivo	Indicador	Medio de Verificación	Supuesto
Actividad	<p>Operación de los Servicios de Educación Especial Provisión del Servicio Educativo a la Población con Necesidades Educativas Especiales, con y sin Discapacidad, para Favorecer Su Integración en el Medio Social y Productivo, Que Promueva la Igualdad de Oportunidades de Educación, en Atención a los Principios de Justicia Educativa y Equidad</p>	<p><b>Atención a la Demanda de Educación Especial</b></p> <p>Alumnos Atendidos con el Servicio de Educación Especial en Relación a la Matrícula de Educación Inicial y Básica</p> <p>Creación Ejecución Resultados</p> <p>Total de Alumnos Atendidos en Cuen y Uaber en el Ciclo N en Relación Al Total de Alumnos de Educación Inicial y Básica Homoparados con Necesidades Educativas Especiales en el Ciclo Anterior</p> <p>ALUMNO COM MEE N/ JIM COM NEE - M/ CON RESMI 1</p>	<p>Estadística Básica del Sistema Educativo Estatal</p> <p>Directorio de Educación Especial</p> <p>Pública</p> <p>Alumnos</p> <p>Cobertura y Desajuste/ajecion Geografica</p> <p>Estatal</p> <p>Anual</p> <p>Fecha de Publicación: 29-Enero-2018</p>	<p>Los docentes de educación inicial y básica están capacitados para la detección temprana de alumnos con necesidades educativas especiales y existen condiciones sociales, económicas, políticas y climáticas que favorecen la instalación y permanencia de los centros educativos, así como el acceso y asistencia de los alumnos a los planteles</p>
Valor Línea Base		20,863		
Año Línea Base		2013		
Periodicidad		Trimestral		
Puntos/Metas		1 - 0.2 - 18133.3 = 0.4 - 19942		



SECRETARÍA DE PLANEACIÓN Y FINANZAS



Programa: E008-Atención a la Demanda Social Educativa

Dependencia: ED Secretaría de Educación

Unidad Administrativa: Subsecretaría de Planeación y Evaluación Educativa

Actividad Institucional: Educación Básica de Calidad

Finalidad: Desarrollo Social  
Función: Educación  
Subfunción: Educación Básica

Matriz de Marco Lógico Validada

ID: ED-171077E008-185

Nivel	Objetivo	Indicador	Medio de Verificación	Supuesto
Actividad	Operación de los Servicios de Educación Física Prestación del Servicio de Educación Física a los Alumnos Matriculados en Educación Inicial y Básica para Favorecer el Desarrollo de Sus Capacidades y Habilidades Física y Motora, a Través de las Modalidades de Clase Directa y Alumnos Temidas	<p>Nombre Alumnos de Educación Inicial y Básica Matriculados con Educación Física</p> <p>Definición Proporción de la Matrícula de Educación Inicial y Básica que Es Atendida con Educación Física en Clase Directa O con</p> <p>Tipo Gestión</p> <p>Dimensión Estrategia</p> <p>Ambito Resultados</p> <p>Método de Cálculo Total de Alumnos de Educación Inicial y Básica Atendidos con Educación Física en Relación a la Matrícula Total de Inicial y Básica</p> <p>Algunos ANEXACION/INTEGRACION</p> <p>Valor Línea Base 175.000</p> <p>Año Línea Base 2012</p> <p>Periodicidad Anual</p> <p>Periodo/Meses 1 - 297431</p>	<p>Nombre Reportes Estadísticos de Educación Física y Educativa Básica del Sistema Educativo Estatal</p> <p>Área Responsable Subsecretaría de Educación Básica</p> <p>Disponibilidad Pública</p> <p>Unidad de Análisis Alumnos</p> <p>Cobertura y Desagregación Geográfica Estatal</p> <p>Periodicidad Anual</p> <p>Fecha de Publicación 15- Diciembre-2015.</p>	Las instancias normativas destinan recursos crecientes para la atención a la demanda social educativa





SECRETARÍA DE PLANEACIÓN Y FINANZAS



Programa: E008-Atención a la Demanda Social Educativa

Dependencia: ED Secretaría de Educación

Unidad Administrativa: Subsecretaría de Planeación y Evaluación Educativa

Actividad Institucional: Educación Básica de Calidad

Finalidad: Desarrollo Social  
Función: Educación  
Subfunción: Educación Básica

Matriz de Marco Lógico Validada

ID: ED-171077E008-185

Nivel	Objetivo	Indicador	Medio de Verificación	Supuesto
Actividad	Operación de los Servicios de Educación Normal y Formación de Alumnos con Grupos de Aprendizaje en Escuelas de Educación Básica para el Centro con Recursos Humanos con un Nivel Académico Superior. Será Evidente la Docencia y Profesión de Maestros en los Procesos de Enseñanza en la Educación Inicial y Básica.	<p>Nombre: Formulario de Recursos Humanos por Establecimiento</p> <p>Utilización: Proporción de Normas Acreditadas en la Verificación Pedagógica de Educación Superior</p> <p>Tipo: Cuantitativo</p> <p>Dimensión: Eficacia</p> <p>Ámbito: Resultados</p> <p>Fórmula de Cálculo: Total de Alumnos Matriculados en Plantales de Educación Normal en relación a la Matrícula Total de Educación Superior</p> <p>Algoritmo: <math>MEN = \frac{EDUN}{MTE} \times 100</math></p>	<p>Nombre: Estadística Básica del Sistema Educativo Estatal</p> <p>Área Responsable: Dirección de Educación Superior</p> <p>Disponibilidad: Pública</p> <p>Unidad de Análisis: Alumnos</p> <p>Cobertura y Desagregación Geográfica: Estatal</p> <p>Periodicidad: Anual</p> <p>Fecha de Publicación: 29 Enero 2016</p>	Se actualizan los planes y programas de estudios de las licenciaturas de la educación superior pedagógica
	Valor Línea Base:	3 29		
	Año Línea Base:	2013		
	Periodicidad:	Trimestral		
	Fórmula/Métras:	$1 = 0.2 \times 2.97.3 = 0.4 + 2.9$		



SECRETARÍA DE PLANEACIÓN Y FINANZAS



Programa: E008-Atención a la Demanda Social Educativa

Dependencia: ED Secretaría de Educación

Unidad Administrativa: Subsecretaría de Planeación y Evaluación Educativa

Actividad Institucional: Educación Básica de Calidad

Finalidad: Desarrollo Social  
 Función: Educación  
 Subfunción: Educación Básica

Matriz de Marco Lógico Validada

ID: ED-171077E008-185

Nivel	Objetivo	Indicador	Medio de Verificación	Supuesto
Actividad	<p>Oportunidad de los Servicios de Educación para Adultos, Promoción del Servicio de Educación Básica y Formación para la Vida y el Trabajo, a la población Mayor de 15 Años de Edad, con Un Empleo de Formación Laboral y Equidad de Género. Que Promueva la Igualdad de Oportunidades de Educación, en Atención a los Principios de Justicia Educativa y Equidad</p>	<p>Nombre: Atención a la Demanda de Educación de Adultos</p> <p>Definición: Número de Personas Mayores de 15 Años Que Concluyan Sus Estudios de Primaria O Secundaria en Un Centro Educativo</p> <p>Tipo: Cuantitativo</p> <p>Denominación: Educativa</p> <p>Ámbito: Regional</p> <p>Método de Cálculo: Total de Personas Mayores de 15 Años Que Concluyan Sus Estudios de Primaria O Secundaria en Un Centro en el Ciclo Escolar N / Población de 15 Años y Más Matrícula en Centros en el mismo Periodo</p> <p>Algoritmo: <math>AC = \frac{PA - 13}{Y - 1353} \times 14</math></p> <p>Valor Línea Base: 2 244</p> <p>Año Línea Base: 2012</p> <p>Periodicidad: Trimestral</p> <p>Periodos/Meses: 1 = 570, 2 = 965, 3 = 415, 4 = 680</p>	<p>Nombre: Reportes Técnicos a Directivos y Educadores de la Educación Básica</p> <p>Área Responsable: Subsecretaría de Educación Básica</p> <p>Disponibilidad: Pública</p> <p>Unidad de Análisis: Adultos</p> <p>Cobertura y Desagregación Geográfica: Estatal</p> <p>Periodicidad: Trimestral</p> <p>Fecha de Publicación: 29 Enero 2016</p>	Las instancias normativas destinan recursos suficientes para la atención a la demanda social educativa



SECRETARÍA DE PLANEACIÓN Y FINANZAS



Programa: E008-Atención a la Demanda Social Educativa

Dependencia: ED Secretaría de Educación

Unidad Administrativa: Subsecretaría de Planeación y Evaluación Educativa

Actividad Institucional: Educación Básica de Calidad

Finalidad: Equilibrio Social  
Función: Fincancin  
Subfunción: Educación Básica

Matriz de Marco Lógico Validada

ID: ED-171077E008-185

Nivel	Objetivo	Indicador	Medio de Verificación	Supuesto
Actividad	Operación de los Servicios de Educación Preescolar Preescolar del Servicio de Educación Preescolar a la Población de 3 a 5 Años. Que Promueva la Igualdad de Oportunidades de Educación y Atención a los Principios de Justicia Educativa y Equidad	<p>Nombre: Atención a la Demanda de Preescolar</p> <p>Denominación: Población de 3 a 5 Años Atendida con Educación Preescolar</p> <p>Tipo: Gestión</p> <p>Dimensión: Eficacia</p> <p>Arbitrio: Resultados</p> <p>Método de Cálculo: Muestra de Niños de 3 a 5 Años Atendidos Preescolar en el Municipio de Población total de 3 a 5 Años Escalante a Nivel de Año para el Intervalo Periódico</p> <p>Algoritmo: ME N/ PUA 5M</p>	<p>Nombre: Estadística Básica del Sistema Educativo Estatal / Proyección de Población a Mediano y Largo Plazo</p> <p>Área Responsable: Dirección de Educación Inicial y Preescolar</p> <p>Disponibilidad: Pública</p> <p>Unidad de Análisis: Anuarios</p> <p>Cobertura y Descripción: Geográfica: Estatal</p> <p>Periodicidad: Anual</p> <p>Fecha de Publicación: 29-Enero-2016</p>	Las instancias normativas designan recursos suficientes para cumplir con la obligatoriedad del servicio que señala el artículo 310 constitucional, el sector privado participa en la atención a la demanda social educativa
		<p>Valor Línea Base: 117,947</p> <p>Año Línea Base: 2012</p> <p>Periodicidad: Trimestral</p> <p>Períodos/Metas: 1 - 0, 2 - 119406, 3 - 0, 4 - 119730</p>		



SECRETARÍA DE PLANEACIÓN Y FINANZAS



Programa: E008-Atención a la Demanda Social Educativa

Dependencia: ED Secretaría de Educación

Unidad Administrativa: Subsecretaría de Planeación y Evaluación Educativa

Actividad Institucional: Educación Básica de Calidad

Finalidad: Distrito Social  
Educación  
Función: Educación Básica  
Subfunción: Educación Básica


Matriz de Marco Lógico Validada

ID: ED-171077E008-185

Nivel	Objetivo	Indicador	Medio de Verificación	Supuesto
Actividad	<p>Operación de los Servicios de Educación Preescolar, Educación Primaria y Educación Secundaria en las Unidades Educativas de Educación Básica de Calidad</p> <p>Principios de Justicia Educativa y Equidad</p>	<p>Nombre: Atención a la Demanda Social Educativa</p> <p>Definición: Población Atendida con Educación Primaria en relación a la Población Existente en el rango de Edad de 6 a 11 Años</p> <p>Tipo: Gestión</p> <p>Dimensión: Eficacia</p> <p>Ámbito: Resultado</p> <p>Método de Cálculo: Comparativo del Total de Alumnos Que Se Inscriben en Educación Primaria en el Ciclo Escolar, Menos la Población de 6 a 11 Años de Edad Existente a Mitad de Año en el Mismo Puntaje</p> <p>Algoritmo: <math>M = (P - E) / P</math></p> <p>Valor Línea Base: 298.776</p> <p>Año Línea Base: 2013</p> <p>Periodicidad: Trimestral</p> <p>Periodo/Metas: <math>1 \times 0, 2 = 298.635, 3 = 0, 4 = 293.445</math></p>	<p>Nombre: Estadística Básica del Sistema Educativo Estatal y Proyecciones de Población del Censo a Partir del Censo de Población y Vivienda 2010</p> <p>Dirección de Educación Primaria</p> <p>Área Responsable: Pública</p> <p>Disponibilidad: Alumnos</p> <p>Unidad de Análisis: Estatal</p> <p>Cobertura y Desagregación: Geográfica</p> <p>Periodicidad: Anual</p> <p>Fuente de Publicación: 29 Enero 2016</p>	<p>El sector privado y el CONAFE participan en la atención a la demanda social educativa, el CONAFE flexibiliza sus criterios para la instalación de nuevos servicios</p>



SECRETARÍA DE PLANEACIÓN Y FINANZAS



Programa: E008-Atención a la Demanda Social Educativa

Dependencia: ED Secretaría de Educación

Unidad Administrativa: Subsecretaría de Planeación y Evaluación Educativa

Actividad Institucional: Educación Básica de Calidad

Finalidad: Desarrollo Social  
Función: Educación  
Subfunción: Educación Básica

Matriz de Marco Lógico Validada

ID: ED-171077E008-185

Nivel	Objetivo	Indicador	Medio de Verificación	Supuesto
Actividad	<p>Operación de los Servicios de Educación Secundaria, Promoción del Acceso de Educación Secundaria a la Población de 12 a 14 Años de Edad, Egresados de los Ciclos de Primaria Que Promuevan la Igualdad de Oportunidades de Educación en Atención a los Principios de Justicia Educativa y Equidad.</p>	<p><b>Atención Atendida en Educación Secundaria</b></p> <p>Matriz</p> <p>Definición</p> <p>Tipo</p> <p>Dimensión</p> <p>Ámbito</p> <p>Método de Cálculo</p> <p>Algoritmo</p> <p>Valor Línea Base</p> <p>Año Línea Base</p> <p>Periodicidad</p> <p>Periodos/Años</p>	<p>Nombre</p> <p>Área Responsable</p> <p>Disponibilidad</p> <p>Unidad de Análisis</p> <p>Cobertura y Desagregación Geográfica</p> <p>Periodicidad</p> <p>Fecha de Publicación</p> <p>Estadística Básica de Sistema Educativo Estatal y Proyecciones de Población del Censo de Población y Vivienda 2010</p> <p>Dirección de Educación Secundaria</p> <p>Pública</p> <p>Alumnos</p> <p>Edinal</p> <p>Anual</p> <p>29 Enero 2018</p>	<p>Las instituciones normativas destinadas recursos crecientés y al sector privado participa en la atención a la demanda social educativa</p>



SECRETARÍA DE PLANEACIÓN Y FINANZAS

Programa: E008-Atención a la Demanda Social Educativa

Dependencia: ED Secretaría de Educación

Unidad Administrativa: Subsecretaría de Planeación y Evaluación Educativa

Actividad Institucional: Educación Básica de Ciudad

Finalidad: Desarrollo Social

Función: Educación

Subfunción: Educación Básica

Matriz de Marco Lógico Validada

ID: ED-171077E008-185

Nivel	Objetivo	Indicador	Medio de Verificación	Supuesto
<p>Actividad</p> <p>Operación de los Servicios de los Centros de Desarrollo Infantil Atención Educativa y Asistencial a Menores de 4 Años, Hijo de Trabajadores de la Secretaría de Educación, Favoreciendo Su Desarrollo Cognitivo, Social y Ético, Que Facilita Su Incorporación a Ciclos Superiores de Estudio</p>	<p>Nombre</p> <p>Definición</p> <p>Tipo</p> <p>Dimensión</p> <p>Ámbito</p> <p>Método de Cálculo</p> <p>Algoritmo</p> <p>Nombre</p> <p>Área Responsable</p> <p>Disponibilidad</p> <p>Unidad de Análisis</p> <p>Cobertura y Desagregación Geográfica</p> <p>Periodicidad</p> <p>Fecha de Publicación</p>	<p>Nombre</p> <p>Definición</p> <p>Tipo</p> <p>Dimensión</p> <p>Ámbito</p> <p>Método de Cálculo</p> <p>Algoritmo</p> <p>Nombre</p> <p>Área Responsable</p> <p>Disponibilidad</p> <p>Unidad de Análisis</p> <p>Cobertura y Desagregación Geográfica</p> <p>Periodicidad</p> <p>Fecha de Publicación</p>	<p>Nombre</p> <p>Área Responsable</p> <p>Disponibilidad</p> <p>Unidad de Análisis</p> <p>Cobertura y Desagregación Geográfica</p> <p>Periodicidad</p> <p>Fecha de Publicación</p>	<p>Se cuenta con la participación de los padres de familia para la atención asistencial de sus hijos y las instancias normativas definen recursos para ampliar la cobertura de atención a la demanda</p>

SECRETARÍA DE PLANEACIÓN Y FINANZAS



Programa: E008-Atención a la Demanda Social Educativa

Dependencia: ED Secretaría de Educación

Unidad Administrativa: Subsecretaría de Planeación y Evaluación Educativa

Actividad Institucional: Educación Básica de Calidad

Finalidad: Desarrollo Social  
Fundación: Educación  
Subfunción: Educación Básica

Matriz de Marco Lógico Validada

ID: ED-171077E008-185

Nivel	Objetivo	Indicador	Medio de Verificación	Supuesto
Actividad	<p>Operación de los Servicios de Misiones Culturales, Planeación de los Servicios de Capacitación, Educación Básica y Formación para la Vida y el Trabajo, a la Población Adulta de Comunidades con Hazajo Educativo y Elevados Índices de Marginación, Que Promuevan la Igualdad de Oportunidades de Educación, en Atención a los Principios de Justicia Educativa y Equidad.</p>	<p>Nombre: Atención de Adultos en Misiones Culturales</p> <p>Descripción: Número de Adultos Incorporados a Procesos de Formación para la Vida y el Trabajo en las Misiones Culturales</p> <p>Tipo: Gestión</p> <p>Dimensión: Eficacia</p> <p>Ámbito: Resultados</p> <p>Método de Cálculo: Total de Adultos Capacitados en los Escuelas que Realizan en las Misiones Culturales en el Año Fiscal N. Total de Adultos Matriculados en Misiones Culturales en el Mismo Período</p> <p>Algoritmo: <math>AC = \frac{PMATS}{MASP}</math></p> <p>Valor Línea Base: 3,600</p> <p>Año Línea Base: 2013</p> <p>Periodicidad: Trimestral</p> <p>Indicador Métrica: <math>1 = 1050, 2 = 1050, 3 = 1050, 4 = 1050</math></p>	<p>Nombre: Informes Técnicos de Servicios Educativos en Operación</p> <p>Área Responsable: Subsecretaría de Educación Básica</p> <p>Disponibilidad: Pública</p> <p>Unidad de Análisis: Adquisición</p> <p>Cobertura y Desagregación Geográfica: Estatal</p> <p>Periodicidad: Trimestral</p> <p>Fecha de Publicación: 29-Ene-2015</p>	<p>La SEP otorga recursos crecientes para la operación de los servicios de las misiones culturales</p>

SECRETARÍA DE PLANEACIÓN Y FINANZAS



**Programa:** E008-Atención a la Demanda Social Educativa  
**Dependencia:** ED Secretaría de Educación  
**Unidad Administrativa:** Subsecretaría de Planeación y Evaluación Educativa  
**Actividad Institucional:** Educación Básica de Calidad

**Finalidad:** Desarrollo Social  
**Función:** Educación  
**Subfunción:** Educación Básica

**Matriz de Marco Lógico Validada**

ID: ED-171077E008-185

Nivel	Objetivo	Indicador	Medio de Verificación	Supuesto
Actividad	<p>Operación del Servicio de Educación Media Superior con el Modelo de Telebachillerato en Sus Dos Vertientes                      Prestación del Servicio de Educación Media en la Modalidad de Bachillerato General a través de las Plataformas de Telebachillerato en sus Dos Vertientes a la Educación Superior y a los Centros Educativos de Secundaria y Educación Superior.                      Oportunidades de Educación en Atención a los Principios de Justicia Educativa y Equidad</p>	<p><b>Nombre:</b> Atención a la Demanda de Educación Media Superior  <b>Definición:</b> Aumento Alumnos en Telebachillerato en relación a la Modalidad Tradicional de Educación Media Superior  <b>Tipo:</b> Gestión  <b>Dimensión:</b> Eficacia  <b>Ambito:</b> Nacional  <b>Método de Cálculo:</b> Total de Alumnos Egresados de Educación Secundaria Matriculados en Educación Media Superior Modalidad General Estatal en el Ciclo Escolar y Alumnos Egresados de Educación Media Superior en el Modelo de Telebachillerato en el ATEBA/CELE/CEMIS/CICLOH  <b>Algoritmo:</b>                      Valor Línea Base = 1,705                      Año Línea Base = 2013                      Frecuencia = Trimestral                      Puntos/Ítems = 1 x 0,2 = 0,2   3 x 0,4 = 1,2   1</p>	<p><b>Nombre:</b> Estadística Básica del Sistema Educativo Estatal, Programa de Escuelas y Unidades de Asistencia  <b>Área Responsable:</b> Dirección de Educación Media Superior  <b>Disponibilidad:</b> Pública  <b>Unidad de Medida:</b> Alumnos  <b>Cobertura y Desagregación Geográfica:</b> Estatal  <b>Frecuencia:</b> Anual  <b>Fecha de Publicación:</b> 29 Enero 2016</p>	<p>Las instancias normativas destinan recursos crecientes y el sector privado participa en la atención a la demanda social educativa y existen condiciones sociales, económicas, políticas y climáticas que favorecen la institución y permanencia de los Centros Educativos, así como el acceso y asistencia de los alumnos a los planteles</p>



SECRETARÍA DE PLANEACIÓN Y FINANZAS

Programa: E008-Atención a la Demanda Social Educativa

Dependencia: ED Secretaría de Educación

Unidad Administrativa: Subsecretaría de Planeación y Evaluación Educativa  
 Autoridad Institucional: Educación Básica de Calidad

Finalidad: Desarrollo Social  
 Función: Educación  
 Subfunción: Educación Básica

Matriz de Marco Lógico Validada

ID: ED-171077E008-185

Nivel	Objetivo	Indicador	Medio de Verificación	Supuesto
Actividad	<p>Oyeronación del Servicio de Educación Media Superior con el Modelo de Instituto de Educación Técnica. Prestación del Servicio de Educación Media Superior en la Modalidad Bivalente a Tráves de los Institutos de Educación Técnica, a la Población de 16 a 17 Años de Edad Egresada de Secundaria, Que Promueva la Igualdad de Oportunidades de Educación, en Atención a los Principios de Justicia Educativa y Equidad.</p>	<p>Horario                      Alcance a la Demanda de Educación Media Superior                      Alumnos Abandonos en relación con la Relación a la Matrícula Total del Nivel de Educación Media Superior                      Gestión                      Eficacia                      Resultados                      Método de Cálculo                      Año Linea Base                      Año Linea Base                      Periodicidad                      Periodo/Mes</p>	<p>Nombre                      Entidad Básica del Sistema Educativo Estatal                      Área Responsable                      Dirección de Educación Media Superior                      Disponibilidad                      Pública                      Unidad de Análisis                      Alumnos                      Coberturas y Desagregación Geográfica                      Estatal                      Actual                      Fecha de Publicación                      29 Enero 2016</p>	<p>Las intenciones normativas destinan recursos crecientes y el sector privado participa en la atención a la demanda social educativa y existen condiciones sociales, económicas, políticas y climáticas que favorecen la instalación y permanencia de los centros educativos, así como el acceso y asistencia de los alumnos a los planteles.</p>
		<p>Valor Línea Base                      4,721                      Año Línea Base                      2013                      Periodicidad                      Trimestral                      Periodo/Mes                      1 = 0, 2 = 6645, 3 = 0, 4 = 6451</p>		



SECRETARÍA DE PLANEACIÓN Y FINANZAS



Programa: **E009-Igualdad de Oportunidades de Educación**  
 Dependencia: **ED Secretaría de Educación**

Unidad Administrativa: **Subsecretaría de Planeación y Evaluación Educativa**  
 Actividad Institucional: **Educación Básica de Calidad**

Finalidad: **Desarrollo Social**  
 Función: **Educación**  
 Subfunción: **Educación Básica**

**Matriz de Marco Lógico Validada**

ID: ED-171077E009-240

Nivel	Objetivo	Indicador	Medio de Verificación	Supuesto
Fin	<p>Contribuir a Establecer Servicios Educativos de Calidad Que Aseguren el Desarrollo Integral de las Personas, Sus Capacidades, Competencias y Habilidades, para Su Incorporación a la Vida Productiva, Mediante Acciones Complementarias y Complementarias Que Favorezcan el Acceso, Permanencia y Egreso de los Educativos</p>	<p><b>Estudiante Terminal por Nivel Educativo</b></p> <p>Nombre: Comparativo Erita al Nuevo Ingreso a Primer Grado de Artes Anales y las Egresadas de Primaria, Secundaria y Nueva Superior en</p> <p>Dirección: Tipo: Estratégico</p> <p>Impacto: Eficacia</p> <p>Medición de Calidad: Relación de Alumnos Egresados de Caden Nueva Educativo Respecto de los Alumnos de Nuevo Ingreso a Primer Grado del Nivel Respectivo N Artes Anales</p> <p>Algoritmo: (EIP + EISA + EIMSA) / (EGRESADOS CICLO N ANIO CICLO N-1) * 100 (EGRESADOS CICLO N) / (EGRESADOS INFORMANTES N-1 / INFO CICLO N-1) * 100 (EGRESADOS CICLO N + EGRESADOS INFORMANTES N-1 / INFO CICLO N-1)</p> <p>Valor Línea Base: 90.2</p> <p>Año Línea Base: 2012</p> <p>Frecuencia: Anual</p> <p>Periodicidad/Meses: 1 = 84.5</p>	<p>Nombre: Estadística Básica del Sistema Educativo Estatal e Inicio de Cursos Caden N, N-1, N-2 y N-1</p> <p>Área Responsable: Subsecretaría de Planeación y Evaluación Educativa</p> <p>Disponibilidad: Pública</p> <p>Unidad de Análisis: Alumnos</p> <p>Cobertura y Desagregación Geográfica: Estatal</p> <p>Periodicidad: Anual</p> <p>Fecha de Publicación: 29-Enero-2015</p>	<p>Se Cuenta con Recursos Adicionales y Fuentes de Financiamiento Alternativo para Atender la Demanda Social del Servicio Educativo e Implementar Acciones Complementarias y Complementarias en apoyo a la permanencia y logro académico de alumnos</p>

SECRETARÍA DE PLANEACIÓN Y FINANZAS



Programa: E009-Igualdad de Oportunidades de Educación

Dependencia: ED Secretaría de Educación

Unidad Administrativa: Subsecretaría de Planeación y Evaluación Educativa

Actividad Institucional: Educación Básica de Calidad

Finalidad: Desarrollo Social  
Función: Educación  
Subfunción: Educación Básica

Matriz de Marco Lógico Validada

ID: ED-171077E009-240

Nivel	Objetivo	Indicador	Medio de Verificación	Supuesto
Propósito	La Población Escolar Se Atiende en Condiciones de Equidad e Igualdad de Oportunidades para Su Acceso, Permanencia y Egreso del Sistema Educativo Estatal	<p><b>Asistencia Escolar Total por Nivel Educativo</b></p> <p>Total de Alumnos Que Abandonan las Actividades Escolares Antes de Completar Alguno Grado O Nivel Educativo. Expresado</p> <p>Estratégico</p> <p>Eficacia</p> <p>Riesgos/baja</p> <p>Resolución de la Relación Entre la Matrícula Total Ciclo Posterior + Egresados Ciclo Actual - Nuevo Ingreso a Primer Grado Ciclo Posterior Entre la Matrícula Total Ciclo Actual. Calculada para Cada Nivel Educativo (Primaria, Secundaria y Medio Superior)</p> <p>Algoritmo</p> <p> <math display="block">\frac{\text{RESOLUCIÓN DE LA RELACIÓN ENTRE LA MATRÍCULA TOTAL CICLO POSTERIOR + EGRESADOS CICLO ACTUAL - NUEVO INGRESO A PRIMER GRADO CICLO POSTERIOR ENTRE LA MATRÍCULA TOTAL CICLO ACTUAL}}{\text{RESOLUCIÓN DE LA RELACIÓN ENTRE LA MATRÍCULA TOTAL CICLO POSTERIOR + EGRESADOS CICLO ACTUAL - NUEVO INGRESO A PRIMER GRADO CICLO POSTERIOR ENTRE LA MATRÍCULA TOTAL CICLO ACTUAL}}</math> </p>	<p>Estadística Básica del Sistema Educativo Estatal a Fin e Inicio de Cursos</p> <p>Subsecretaría de Planeación y Evaluación Educativa</p> <p>Pública</p> <p>Alumnos</p> <p>Estatal</p> <p>Anual</p> <p>29 Enero 2016</p>	Se alcanza compromiso y concurrencia de los sectores público y privado en la atención de desigualdades educativas
		<p>Valor Línea Base 11,827</p> <p>Año Línea Base 2012</p> <p>Periodicidad Anual</p> <p>Proceso/Metas 1 = 10000</p>		



SECRETARÍA DE PLANEACIÓN Y FINANZAS

Programa: E009-Igualdad de Oportunidades de Educación  
 Dependencia: ED Secretaría de Educación

Unidad Administrativa: Subsecretaría de Planeación y Evaluación Educativa  
 Actividad Institucional: Educación Básica de Calidad

Finalidad: Desarrollo Social  
 Función: Educación  
 Subfunción: Educación Básica

Matriz de Marco Lógico Validada

ID: ED-171077E009-240

Nivel	Objetivo	Indicador	Medio de Verificación	Supuesto
Componente	Igualdad de Oportunidades de Educación Apoyos Complementarios y Complementarios Otorgados en Planes Públicos Favoreciendo el Acceso, Permanencia y Logro Educativo en Cumplimiento a los Principios de Justicia y Equidad, a Todos los Segmentos de la Población	Nombre: Asesores Complementarios y Complementarios Definición: Número de Plantillas de Educación Inicial y Básica Que Reciben Apoyos para Favorecer la Inclusión, Equidad e Igualdad de Tipo: Costos Dimensión: Educativa Ambito: Nacional Método de Cálculo: Total de Plantillas Públicas con Apoyos Diferenciados en Un Año Fiscal Fórmula: Total de Plantillas Activas en el Sistema Educativo Estatal Algoritmo: $FP \cdot HCFVADOR \cdot CULO \cdot N \cdot P \cdot A \cdot C \cdot E \cdot L \cdot O \cdot N$ Valor Línea Base: 3,957 Año Línea Base: 2013 Periodicidad: Semestral Puntos/Años: $1 = 3959, 2 = 3959$	Nombre: Estadísticas Básicas del Sistema Educativo Estatal/ Informes del Área Preparados de la Actividad Área Responsable: Subsecretaría de Educación Básica Disponibilidad: Pública Unidad de Análisis: Plantillas Cobertura y Desagregación Geográfica: Estatal Periodicidad: Anual Fecha de Publicación: 15 Diciembre 2015	Los sectores público y privado agurían recursos y se cuenta con fuentes de financiamiento afines para la aplicación de acciones complementarias y compensatorias en la educación



SECRETARÍA DE PLANEACIÓN Y FINANZAS



Programa: E009-Igualdad de Oportunidades de Educación  
 Dependencia: ED Secretaría de Educación

Unidad Administrativa: Subsecretaría de Planeación y Evaluación Educativa  
 Actividad Institucional: Educación Básica de Calidad

Finalidad: Desarrollo Social  
 Función: Educación  
 Subfunción: Educación Básica

Matriz de Marco Lógico Validada

ID: ED-171077E009-240

Nivel	Objetivo	Indicador	Medio de Verificación	Supuesto
Actividad	Apoyo a la Permanencia de Alumnos en Educación Básica y Media Superior (Libros de Texto, Útiles, Etc) Donación de Insumos a los Alumnos de Educación Básica y Media Superior, Que Faciliten el Desarrollo de Sus Actividades Académicas y Favorezcan su Permanencia en la Escuela y la Conclusión de Sus Estudios.	<p><b>Nombre</b>                      Alumnos Beneficiarios en Apoyo a su Permanencia en el Plantel</p> <p><b>Definición</b>                      Número de Alumnos de Educación Básica y Media Superior Que Reciben Útil de Texto Gratuito, Útiles Escolares e Insumos</p> <p><b>Tipo</b>                      Gestión</p> <p><b>Entidad</b>                      Resultados</p> <p><b>Alcance</b>                      Proporción de Alumnos de Educación Básica y Media Superior Que Reciben Apoyo para su Formación en Un Ciclo Escolar del Total de Alumnos de Educación Básica y Media Superior Matriculados en el AMM DE BÁSICA Y MEDIA SUPERIOR</p> <p><b>Valor Línea Base</b>                      303,879</p> <p><b>Año Línea Base</b>                      2013</p> <p><b>Frecuencia</b>                      Trimestral</p> <p><b>Formulas/Meas</b>  <math>1 \times 0.2 = 0.2 = 458578.4 = 0</math></p>	<p><b>Nombre</b>                      Estadística Básica del Sistema Educativo Estatal, Salidas de Atención, Reportes de Entrega de Materiales.</p> <p><b>Área Responsable</b>                      Subsecretaría de Educación Básica</p> <p><b>Disponibilidad</b>                      Pública</p> <p><b>Unidad de Análisis</b>                      Alumnos</p> <p><b>Cobertura y Desagregación Geográfica</b>                      Estatal</p> <p><b>Frecuencia</b>                      Anual</p> <p><b>Fecha de Publicación</b>                      30 de Octubre de 2015</p>	Se cuenta con la participación del sector privado en la asignación y distribución de los apoyos



SECRETARÍA DE PLANEACIÓN Y FINANZAS

Programa: **ED09-Igualdad de Oportunidades de Educación**

Dependencia: **ED Secretaría de Educación**

Unidad Administrativa: **Subsecretaría de Planeación y Evaluación Educativa**

Actividad Institucional: **Eficiencia Básica de Calidad**

Finalidad: **Desarrollo Social**  
 Función: **Educación**  
 Subfunción: **Educación Básica**

**Matriz de Marco Lógico Validada**

Nivel	Objetivo	Indicador	Medio de Verificación	Supuesto
Actividad	Becas para Educación Básica, Media Superior O Superior Otorgamiento de Becas para Premiar el Esfuerzo de los Alumnos Más Destacados en Condiciones Socio-económicas de Desventaja, Inscritos en Escuelas Públicas de Educación Básica, Media Superior O Superior	<p><b>Indicador Al Aproximadamente Esperar</b></p> <p>Nombre: <b>Indicador Al Aproximadamente Esperar</b></p> <p>Definición: <b>Número de Alumnos de Plantales Públicos Beneficiarios con Beca</b></p> <p>Tipo: <b>Gestión</b></p> <p>Dimensión: <b>Eficacia</b></p> <p>Ámbito: <b>Resultados</b></p> <p>Medio de Cálculo: <b>Número de Alumnos Beneficiarios de Acuerdo con los Lineamientos Establecidos en la Convocatoria del Total de Alumnos Que Se Presentan Inscritos en Plantales Públicos (Cálculo para Cada Nivel Educativo)</b></p> <p>Algoritmo: <b>ALUMNOS BENEFICIARIOS POR MATRÍCULA PLANTALES PÚBLICOS CICLO 2013-2014</b></p>	<p>Nombre: <b>Escuelas Públicas del Sistema Educativo Estatal, Pasion de Beneficiarios por Programa de Becas</b></p> <p>Área Responsable: <b>Dirección de Becas</b></p> <p>Disponibilidad: <b>Pública</b></p> <p>Unidad de Análisis: <b>Alumnos</b></p> <p>Cobertura y Desagregación Geográfica: <b>Estatal</b></p> <p>Periodicidad: <b>Anual</b></p> <p>Fecha de Publicación: <b>15-Septiembre-2013</b></p>	Las instancias normativas destinan recursos crecientes para acciones complementarias
		<p>Valor Línea Base: <b>15 428</b></p> <p>Año Línea Base: <b>2013</b></p> <p>Periodicidad: <b>Trimestral</b></p> <p>Periodos/Meses: <b>1 = 0, 2 = 0, 3 = 0, 4 = 18360</b></p>		



SECRETARÍA DE PLANEACIÓN Y FINANZAS



Programa: E009-Igualdad de Oportunidades de Educación

Dependencia: ED Secretaría de Educación

Unidad Administrativa: Subsecretaría de Planeación y Evaluación Educativa

Actividad Institucional: Educación Básica de Calidad

Finalidad: Desarrollo Social

Fundación: Educación

Subfunción: Educación Básica

Matriz de Marco Lógico Validada

ID: ED-171077E009-240

Nivel	Objetivo	Indicador	Medio de Verificación	Supuesto
Actividad	Fortalecimiento de la Educación Especial y la Integración Educativa Fortalecimiento de los Servicios de Educación Especial y los Procesos de Integración Educativa de la Población con Necesidades Educativas Especiales con y Sin Discapacidad, Ocurrida a los Niveles de Educación Inicial y Básica con Insuficientes Responsabilidades para la Inclusión Educativa de Alumnas con Letras Características, Que Favorezca Su Desarrollo Pleno	<p><b>Nombre</b> Apoyo a la Inclusión Educativa</p> <p><b>Definición</b> Número de Plantales de Educación Inicial y Básica en Construcción de Alumnos la Inclusión Educativa</p> <p><b>Tipo</b> Cantidad</p> <p><b>Dimensión</b> Educativa</p> <p><b>Ámbito</b> Residuales</p> <p><b>Método de Cálculo</b> Total de Plantales de Educación Inicial y Básica Que Participan en Procesos de Inclusión Educativa en Un Club Escolar Total de Plantales de Educación Inicial y Básica Existente en el Mismo Período</p> <p><b>Algoritmo</b> <math display="block">P = \frac{C \times D}{N}</math></p>	<p><b>Nombre</b> Estadística Básica del Sistema Educativo Estatal, Reporte de Escuelas Educativas, Coordinación de Educación Especial</p> <p><b>Área Responsable</b> Dirección de Educación Especial</p> <p><b>Disponibilidad</b> Pública</p> <p><b>Unidad de Análisis</b> Plantales</p> <p><b>Cobertura y Desagregación Geográfica</b> Estatal</p> <p><b>Periodicidad</b> Anual</p> <p><b>Fecha de Publicación</b> 16 Diciembre 2015</p>	La Secretaría Destina Recursos Crecientes para el Crecimiento de las Escuelas Inclusivas
Valor Línea Base		1224		
Año Línea Base		2013		
Periodicidad		Trimestral		
Puntos/Meas		1 = 0, 2 = 0, 3 = 1240, 4 = 0		



SECRETARÍA DE PLANEACIÓN Y FINANZAS



Programa: E009-Igualdad de Oportunidades de Educación

Dependencia: ED Secretaría de Educación

Unidad Administrativa: Subsecretaría de Planeación y Evaluación Educativa

Actividad Institucional: Educación Básica de Calidad

Finalidad: Desarrollo Social  
 Función: Educación Básica  
 Subfunción: Educación Básica

Matriz de Marco Lógico Validada

ID: ED-171077E009-240

Nivel	Objetivo	Indicador	Medio de Verificación	Supuesto
Actividad	Fortalecimiento del Programa de Educación Convencional del Consejo, Aprobación Estatal Al Ingreso a la Coordinación de los Programas de Atención a la Demanda Educativa en los Niveles de Educación Básica, a Cargo del Consejo Nacional de Fomento Educativo	<p><b>Fortalecimiento a la Educación Convencional</b></p> <p>Participación en la Comisión de Asesoría</p> <p>Gestión Educativa</p> <p>Resultados</p> <p>Método de Cálculo: Número de Instituciones Convencionales del Consejo Beneficiarias en un Año Fiscal del Total de Instituciones Convencionales Activas en los Programas de Educación Inicial y Básica del Consejo en el Mismo Período</p> <p>Algoritmo: <math>\frac{C}{C + N} \times 100</math></p>	<p>Nombre: Comité de Persona e Informes del Consejo</p> <p>Acta Responsable: Coordinación General de Administración</p> <p>Disponibilidad: Pública</p> <p>Unidad de Análisis: Personas</p> <p>Cobertura y Desagregación Geográfica: Estatal</p> <p>Frecuencia: Anual</p> <p>Fecha de publicación: 15 Diciembre 2015</p>	Las instancias normativas destinan recursos crecientes en la atención a la demanda social educativa
		<p>Valor Línea Base: 701</p> <p>Año Línea Base: 2014</p> <p>Periodicidad: Trimestral</p> <p>Parámetros: 1 = 0, 2 = 0, 3 = 791, 4 = 0</p>		





SECRETARÍA DE PLANEACIÓN Y FINANZAS



Programa: E009-Igualdad de Oportunidades de Educación  
 Dependencia: ED Secretaría de Educación

Unidad Administrativa: Subsecretaría de Planeación y Evaluación Educativa  
 Autoridad Institucional: Educación Básica de Calidad

Finalidad: Desarrollo Social  
 Función: Educación  
 Subfunción: Educación Básica

Matriz de Marco Lógico Validada

ID: ED-171077E009-240

Nivel	Objetivo	Indicador	Medio de Verificación	Supuesto
Actividad	Operación de los Servicios para Inmatriculados en Educación Secundaria Técnica Atención Asistencial para Alumnos de Escasos Recursos Que Les Permite Ingresar, Permanecer y Concluir Sus Estudios de Secundaria, en Atención a las Principales de Justicia Educativa y Equidad	<p><b>Nombre</b> Alumno Beneficiado en Intervento</p> <p><b>Definición</b> Total de Alumnos con Apoyo Asistencial para Asignar Su Permanencia en el Sistema Educativo Estatal</p> <p><b>Tipo</b> Cuantitativo</p> <p><b>Definición</b> Eficacia</p> <p><b>Ámbito</b> Regional</p> <p><b>Método de Cálculo</b> Número de Alumnos de Secundaria Beneficiados en Interventos de Secundaria Técnica en el Ciclo Escolar</p> <p><b>Algoritmo</b> Total de Matrícula del Plan de Secundaria Técnica Que Cuenta con Servicio de Intervento en el Mismo Período Anual / ATTCOM</p> <p><b>Valor Línea Base</b> 83</p> <p><b>Año Línea Base</b> 2013</p> <p><b>Frecuencia</b> Trimestral</p> <p><b>Puntuación</b> 1 - 0, 2 - 0, 3 - 90, 4 - 0</p>	<p><b>Nombre</b> Estadística Básica del Sistema Educativo Estatal, Registros de Ingresos y Atención Regular del Turnado de Secundaria Técnica</p> <p><b>Área Responsable</b> Dirección de Educación Secundaria</p> <p><b>Disponibilidad</b> Pública</p> <p><b>Unidad de Análisis</b> Anual</p> <p><b>Cobertura y Desagregación Geográfica</b> Municipal</p> <p><b>Periodicidad</b> Anual</p> <p><b>Fecha de Publicación</b> 15- Diciembre 2015</p>	Se cuenta con la participación de los padres de familia para la atención asistencial de sus hijos



SECRETARÍA DE PLANEACIÓN Y FINANZAS



Programa: E009-Igualdad de Oportunidades de Educación

Dependencia: ED Secretaría de Educación

Unidad Administrativa: Subsecretaría de Planeación y Evaluación Educativa

Actividad Institucional: Educación Básica de Calidad

Finalidad: Desarrollo Social  
 Función: Educación  
 Subproyecto: Educación Básica

Matriz de Marco Lógico Validada

ID: ED-171077E009-240

Nivel	Objetivo	Indicador	Medio de Verificación	Supuesto
Actividad	<p>Programa para la Inclusión y Equidad Educativa                      Contribución para Cambiar Condiciones de Inclusión y Equidad. Mediante la Promoción de Acciones Que Garantizan el Logro de Aprendizajes, la Retención, la Reintegración y el Egreso Oportuno en Educación Básica con Énfasis en la Reducción del Riesgo de Exclusión y Cambio de Vulnerabilidad</p>	<p><b>Indice de Índice de Condiciones de Inclusión y Equidad</b></p> <p>Nombre: Escuela Que Reciben Apoyo para Atender las Condiciones de Inclusión y Equidad Que Favorezcan el Logro de Aprendizajes. la</p> <p>Definición: Garantía</p> <p>Tipo: Eficacia</p> <p>Dimensión: Resultados</p> <p>Arbitrio: Número de Escuelas Públicas de Educación Básica Participantes en el Programa de Atención a las Condiciones de Inclusión y Equidad del Total de Escuelas Públicas de Educación Básica Activa</p> <p>Alcance: ESPERACION/EXPECTACION</p>	<p>Nombre: Estadística Básica de Sistema Educativo Estatal, Informe de Seguimiento y Evaluación del Programa</p> <p>Área Responsable: Dirección de Educación Especial</p> <p>Disponibilidad: Pública</p> <p>Unidad de Análisis: Plantillas</p> <p>Cobertura y Delegación Geográfica: Estatal</p> <p>Frecuencia: Anual</p> <p>Fecha de Publicación: 15-December-2015</p>	<p>La Secretaría de Educación Pública continúa destinando Recursos para la operación de los programas nacionales de fomento educativo</p>
<p>Valor Línea Base: 0</p> <p>Año Línea Base: 2014</p> <p>Periodicidad: Trimestral</p> <p>Periodos/Meses: 1 = 0, 2 = 0, 3 = 250, 4 = 0</p>				

SECRETARÍA DE PLANEACIÓN Y FINANZAS



Programa: P004-Modernización de la Planeación Educativa

Dependencia: ED Secretaría de Educación

Unidad Administrativa: Subsecretaría de Planeación y Evaluación Educativa

Actividad Institucional: Aplicación de la Política Educativa

Finalidad: Desarrollo Social

Función: Educación

Subfunción: Ocas, Simbolos Educativos y Actividades Literarias

Matriz de Marco Lógico Validada

ID: ED-178078P004-270

Nivel	Objetivo	Indicador	Medio de Verificación	Supuesto
Fin	Contribuir a Establecer Servicios Educativos de Calidad Que Aseguren el Desarrollo Integral de las Personas, Sus Competencias, Competencias y Habilidades Para su Participación Activa en la Vida Productiva, Materializando el Objetivo de Desarrollo Innovadores de Gestión Educativa	<p><b>Eficiencia Terminal del Sistema (Medida de Uso Colectivo)</b></p> <p>Número de Alumnos Que Ingresan a Educación Primaria y Continúan Educación Superior en los Ciclos Escolares</p> <p>Etiológico</p> <p>Eficiencia</p> <p>Impacto</p> <p>Procesos de Alumnos Que Ingresan a Educación Primaria y Continúan Educación Superior en el Tiempo Reglamentario.</p> <p>Agilidad</p> <p>ACES DCLD N/AH IMPRODUCTOR 10</p> <p>Valor Línea Base 21 %</p> <p>Año Línea Base 2012</p> <p>Frecuencia Anual</p> <p>Puntaje/Metas 1 = 23</p>	<p>Nombre: Estadística Básica del Sistema Educativo Estatal</p> <p>Área Responsable: Subsecretaría de Planeación y Evaluación</p> <p>Disponibilidad: Pública</p> <p>Unidad de Análisis: Alumnos</p> <p>Cobertura y Desagregación Geográfica: Estatal</p> <p>Frecuencia: Anual</p> <p>Fecha de Publicación: 09 Enero 2018</p>	Las instituciones del sector educación participan activamente en los colegios para la planeación y operación del sistema educativo estatal.



SECRETARÍA DE PLANEACIÓN Y FINANZAS



Programa: P004-Modernización de la Planeación Educativa

Dependencia: ED Secretaría de Educación

Unidad Administrativa: Subsecretaría de Planeación y Evaluación Educativa

Actividad Institucional: Aplicación de la Política Educativa

Finalidad: Desarrollo Social

Educación

Subfunción: Otros Servicios Educativos y Actividades Interiores

Matriz de Marco Lógico Validada

ID: ED-176078P004-270

Nivel	Objetivo	Indicador	Medio de Verificación	Supuesto
Propósito	Sistema Educativo Eficiente Que Desarrolle Modelos Innovadores de Gestión Educativa, en Respuesta a la Demanda Social del Estado.	<p>Nombre: <b>Adecuación a la Demanda en el Sistema Educativo Estatal</b></p> <p>Definición: Población incorporada Al Sistema Educativo Estatal en Relación a la Población Total del Estado.</p> <p>Tipo: Estratégico</p> <p>Dimensionación: Eficiencia</p> <p>Ámbito: Impacto</p> <p>Método de Cálculo: Comparación de la Matrícula por Grado y Edad Desde Preescolar Hasta Superior y la Población por Edad en el Rango de 3 a 24 y 25 y Más</p> <p>Algoritmo: <math>\frac{\text{MATE DEDUCION}}{\text{MATE Población}}</math></p>	<p>Nombre: Estadística Básica de Sistema Educativo Estatal / Proyecciones de Población del Estado</p> <p>Área Responsable: Subsecretaría de Planeación y Evaluación</p> <p>Responsabilidad: Pública</p> <p>Unidad de Análisis: Alumno</p> <p>Cobertura y Desagregación Geográfica: Estatal</p> <p>Periodicidad: Anual</p> <p>Fecha de Publicación: 28-Enero-2016</p>	Se instalan nuevos planteles de los tres niveles educativos en localidades y municipios sin servicio.
		<p>Valor Línea Base: 72%</p> <p>Año Línea Base: 2012</p> <p>Periodicidad: Anual</p> <p>Periodo/Medias: 1 = 75</p>		



SECRETARÍA DE PLANEACIÓN Y FINANZAS



Programa: P004-Modernización de la Planeación Educativa

Dependencia: ED Secretaría de Educación

Unidad Administrativa: Subsecretaría de Planeación y Evaluación Educativa

Actividad Institucional: Aplicación de la Política Educativa

Finalidad: Desarrollo Social  
Educativo  
Función: Otros Servicios Educativos y Actividades Informativas  
Subfunción:

Matriz de Marco Lógico Validada

ID: ED-176078P004-270

Nivel	Objetivo	Indicador	Medio de Verificación	Supuesto
Componente	Proceso de Planeación, Organización, Administración y Evaluación de la Prestación de los Servicios Educativos con la Participación de las Áreas Estratégicas y Adjetivas del Sector, para una Gestión Educativa Eficaz.	<p><b>Indicador en la Planeación y Evaluación Educativa</b></p> <p>Proceso de Planeación y Evaluación Educativa con las Áreas Estratégicas y Adjetivas de la Secretaría</p> <p>Capción</p> <p>Eficacia</p> <p>Resultados</p> <p>Método de Cálculo</p> <p>Algoritmo</p> <p>Valor Línea Base</p> <p>Año Línea Base</p> <p>Frecuencia</p> <p>Periodos/Metas</p>	<p>Documentos de Organización de la Entrega de los Resultados de Cada Proceso en las Instancias Niveles</p> <p>Subsecretaría de Planeación y Evaluación</p> <p>Pública</p> <p>Proyectos</p> <p>Cobertura y Desagregación Geográfica</p> <p>Estatal</p> <p>Anual</p> <p>Fecha de Publicación</p>	Se logra la integración de equipos técnicos capacitados en las áreas sustantivas y adjetivas de la Secretaría.
		<p>1 = 10, 2 = 10, 3 = 10, 4 = 10</p>	<p>15-Diciembre-2015</p>	



SECRETARÍA DE PLANEACIÓN Y FINANZAS



Programa: P004-Modernización de la Planeación Educativa

Dependencia: ED Secretaría de Educación

Unidad Administrativa: Subsecretaría de Planeación y Evaluación Educativa

Actividad Institucional: Aplicación de la Política Educativa

Finalidad: Desarrollo Social  
Función: Educación  
Subfunción: Otros Servicios Educativos y Actividades Afines

Matriz de Marco Lógico Validada

ID: ED-176078P004-270

Nivel	Objetivo	Indicador	Medio de Verificación	Supuesto
Actividad	Escuelas de Calidad en Tabasco Incorporación de Plantillas de Inicial y Básica al Programa Escuelas de Calidad Aplicando un Modelo de Gestión con Enfoque Estratégico Orientado a la Mejora de los Aprendizajes de los Estudiantes Apoyado en un Esquema de Participación Social, Colaboración, Transparencia y Rendición de Cuentas.	<p><b>Escuelas Incorporadas Al Pro</b></p> <p>Numero de Escuelas de Educación Básica Beneficiadas con el Programa de Escuelas de Calidad para la Mejora del Aprendizaje en</p> <p>Gestión Eficacia Resultados</p> <p>Escuelas Incorporadas Al Pro Beneficiadas con el Nuevo Modelo de Gestión Educativa en el Ciclo Escolar N del Total de Escuelas Públicas de Educación Básica Avance en el Sistema Educativo Estatal Durante el Mes de Febrero</p> <p>ALPES UNO Y O FPEBA GICION</p>	<p>Nombre: Estadística Básica del Sistema Educativo Estatal Base de Datos del Programa Escuelas de Calidad</p> <p>Área Responsable: Subsecretaría de Educación Básica</p> <p>Disponibilidad: Pública</p> <p>Unidad de Análisis: Escuelas</p> <p>Cobertura y Desagregación Geográfica: Estatal</p> <p>Periodicidad: Anual</p> <p>Fecha de Publicación: 15-Diciembre-2015</p>	Se alcanza el compromiso de la comunidad escolar en la formulación y operación del programa anual de trabajo para la mejora continua del plantel
Valor Línea Base	942			
Año Línea Base	2013			
Periodicidad	Trimestral			
Periodicidad	1 = 0, 2 = 0, 3 = 1000, 4 = 0			

SECRETARÍA DE PLANEACIÓN Y FINANZAS



Programa: P004-Modernización de la Planeación Educativa  
 Dependencia: ED Secretaría de Educación

Unidad Administrativa: Subsecretaría de Planeación y Evaluación Educativa  
 Actividad Institucional: Aplicación de la Política Educativa

Finalidad: Desarrollo Social  
 Función: Educación  
 Subfunción: Otros Servicios, Estrategia y Actividades Internas

Matriz de Marco Lógico Validada

ID: ED-176078P004-270

Nivel	Objetivo	Indicador	Medio de Verificación	Supuesto
Actividad	Evaluación de Programas y Procesos Institucionales Desarrollo de Procesos de Evaluación de las Políticas, Programas y las Acciones Educativas Que Generen Información Integral y Oportuna para Retroalimentar el Sistema y Mejorar Cuentas Ante la Sociedad Sobre los Logros Alcanzados y el Uso y Destino de los Recursos Asignados	Nombre: <b>Resultados de Proyecto</b>  Descripción: <b>Total de Procesos de Evaluación de las Políticas, Programas, Proyectos y Acciones Educativas, Aplicadas Que Generen:</b>  Tipo: <b>Cuasi</b> Dimensión: <b>Eficacia</b> Ambito: <b>Resultados</b>  Método de Cálculo: <b>Numero de Programas O Proyectos en Operación Evaluados para Verificar Avances y Alcances en el Año Fiscal del Total de Programas y Proyectos en Operación en el Mismo Periodo</b>  Algoritmo: <b>PP = (M/N) * 100</b> x 100 N	Nombre: <b>Informe de Resultados de los Procesos de Evaluación Aplicados.</b>  Área Responsable: <b>Subsecretaría de Planeación y Evaluación</b> Disponibilidad: <b>Pública</b> Unidad de Análisis: <b>Procesos</b> Cobertura y Desagregación Geográfica: <b>Estatal</b> Periodicidad: <b>Anual</b> Fecha de Publicación: <b>15 Diciembre 2015</b>	Se cuenta con personal capacitado para la asesoría a las áreas sustantivas y adjetivas de la Secretaría.
Valor Línea Base		0		
Año Línea Base		2013		
Periodicidad		Trimestral		
Periodos/Metas		1 = 0, 2 = 0, 3 = 0, 4 = 8		



SECRETARÍA DE PLANEACIÓN Y FINANZAS

Programa: P004-Modernización de la Planeación Educativa

Dependencia: ED Secretaría de Educación

Unidad Administrativa: Subsecretaría de Planeación y Evaluación Educativa

Autoridad Institucional: Asesoría de la Política Educativa

Finalidad: Desarrollo Social

Función: Educación

Subfunción: Otros Servicios Educativos y Actividades Inescolares

Matriz de Marco Lógico Validada

ID: ED-176078P004-270

Nivel	Objetivo	Indicador	Medio de Verificación	Supuesto
Actividad	<p>Fomento a la Gestión Educativa Adecuada de los Áreas Sustantivas y Adjetivas del Sistema Educativo Estatal para el Desarrollo de las Tareas de Planeación y Evaluación, cuyos Resultados Propicien el Ajuste y Orientación de Acciones que Favorezcan el Logro de Resultados Educativos de Calidad</p>	<p><b>Nombre</b> Acompañamiento en Planeación y Evaluación</p> <p><b>Definición</b> Áreas Sustantivas y Adjetivas de la Secretaría que Reciben en Tiempo y Forma Asesoría para el Desarrollo de las Tareas de</p> <p><b>Tipo</b> Gestión</p> <p><b>Dimensión</b> Eficacia</p> <p><b>Atributo</b> Resaltadas</p> <p><b>Método de Cálculo</b> Número de Áreas Sustantivas y Adjetivas de la Secretaría Atribuidas en Materia de Planeación y Evaluación en el Año Fiscal N Total de Áreas Sustantivas y Adjetivas Que Conforman la Estructura Orgánica de la Secretaría en el Mismo Período</p> <p><b>Algoritmo</b>  <math display="block">\text{Valor Línea Base} = 45</math> <math display="block">\text{Año Línea Base} = 2012</math> <math display="block">\text{Periodicidad} = \text{Trimestral}</math> <math display="block">\text{Periodos/Méas} = 1 - 45, 2 = 45, 3 = 45, 4 = 45</math> </p>	<p><b>Nombre</b> Documentos de Observación de la Estrategia de Recursos de Cada Proceso en las Instancias Normativas; Listas de Asistencia</p> <p><b>Área Responsable</b> Subsecretaría de Planeación y Evaluación</p> <p><b>Disponibilidad</b> Pública</p> <p><b>Unidad de Análisis</b> Unidad Responsable</p> <p><b>Cobertura y Desagregación Geográfica</b> Estatal</p> <p><b>Periodicidad</b> Anual</p> <p><b>Fecha de Publicación</b> 15 Diciembre-2015</p>	<p>Se cuenta con personal capacitado para la asesoría a las áreas sustantivas y adjetivas de la Secretaría.</p>



SECRETARÍA DE PLANEACIÓN Y FINANZAS

Programa: P004-Modernización de la Planeación Educativa  
 Dependencia: ED Secretaría de Educación

Unidad Administrativa: Subsecretaría de Planeación y Evaluación Educativa  
 Actividad Institucional: Apoyación a la planeación educativa

Finalidad: Desarrollo Social  
 Función: Educación  
 Subfunción: Otros Servicios Educativos y Actividades Inherentes

Matriz de Marco Lógico Validada

ID: ED-176078P004-270

Nivel	Objetivo	Indicador	Medio de Verificación	Supuesto
Actividad	<p>Impulso Al Trabajo Colegiado y la Participación Social Fortalecimiento de los Consejos Técnicos Escolares y de Zona, las Asociaciones de Padres de Familia y Comités Escolares de Participación Social, a Partir de Su Integración O Renovación, Brindándoles Asesoría Que Propicie Una La Formulación de Rutas de Mejora Escolar, Participación Activa de los Padres en el Proceso Educativo de Sus Hijos y al Apoyo a la Gestión Escolar.</p>	<p>Nombre: Asesoría para el Trabajo Colegiado y la Participación Social                      Definición: Total de Consejos Técnicos Escolares, de Padres de Familia Asociados y Asociaciones de Padres de Familia Asociados para Su Gestión                      Tipo: Gestión                      Dimensión: Escolar                      Análisis: Resultados                      Método de Cálculo: Promedio de Cálculo                      Ajuste: Promedios</p>	<p>Nombre: Estadística Básica del Sistema Educativo Estatal, Actas de Instalación de los Consejos, Informes de Visita a Plantas                      Área Responsable: Subsecretaría de Educación Básica                      Disponibilidad: Alrededor de los Servicios de Planeación                      Unidad de Análisis: Promedios                      Cobertura y Desagregación: Estatal                      Periodicidad: Anual                      Fecha de Publicación: 15 Diciembre 2015</p>	<p>Se alcanza el compromiso de la autoridad municipal y la comunidad escolar en torno a los resultados académicos de los alumnos.</p>
Valor Línea Base		1,910		
Año Línea Base		2011		
Periodicidad		Trimestral		
Periodicidad Meta		1 = 0 - 0 - 3 = 0559 - 4 - 0		



SECRETARÍA DE PLANEACIÓN Y FINANZAS

Programa: E010-Fortalecimiento de los Procesos de Superación Profesional y Mejora Continua Educativa:

Dependencia: ED Secretaría de Educación

Unidad Administrativa: Subsecretaría de Planeación y Evaluación Educativa

Aktividad Institucional: Compromiso a las Servicios Educativos

Finalidad: Desarrollo Social

Función: Educación

Subfunción: Otros Servicios Educativos y Actividades Inerentes

Matriz de Marco Lógico Validada

ID: ED-176079E010-261

Nivel	Objetivo	Indicador	Medio de Verificación	Supuesto
Fin	<p>Contribuir Establecer Servicios Educativos de Calidad Que Aseguren el Desarrollo Integral de las Personas, Sus Capacidades, Competencias e Habilidades, Para Su Participación en la Vida Productiva, Mediante el Desarrollo en los Alumnos de las Competencias Básicas para Continuar Aprendizaje o Integrarse al Mercado Laboral</p>	<p><b>Eficiencia Terminal de los Cursos de Educación Básica</b></p> <p>Numero de Alumnos Que Concluyen Satisfactoriamente Su Educación Básica en el Territorio Normativamente Previsto, del</p> <p>Estratégico</p> <p>Eficiencia</p> <p>Productos</p> <p>Estado de Cálculo</p> <p>Algoritmo</p> <p>Valor Línea Base 68.9%</p> <p>Año Línea Base 2012</p> <p>Frecuencia Anual</p> <p>Periodicidad 1 x 79</p>	<p>Nombre: Estadística Básica del Sistema Educativo Estatal de Baja Oaxaca</p> <p>Área Responsable: Subsecretaría de Planeación y Evaluación</p> <p>Disponibilidad: Pública</p> <p>Unidad de Medida: Alumnos</p> <p>Cobertura y Distribución Geográfica: Estatal</p> <p>Frecuencia: Anual</p> <p>Fecha de Publicación: 30 Octubre 2013</p>	<p>Existe correspondencia de los padres de familia, que facilita el acceso, permanencia y egreso oportuno de los alumnos</p>



SECRETARÍA DE PLANEACIÓN Y FINANZAS



Programa: E010-Fortalecimiento de los Procesos de Supervisión Profesional y Mejora Continua Educativa

Dependencia: ED Secretaría de Educación

Unidad Administrativa: Subsecretaría de Planeación y Evaluación Educativa

Actividad Institucional: Complemento a los Servicios Educativos

Finalidad: Desarrollo Social

Función: Educación

Subfunción: Otros Servicios Educativos y Actividades Inerentes

Matriz de Marco Lógico Validada

ID: ED-176079E010-261

Nivel	Objetivo	Indicador	Medio de Verificación	Supuesto
<p>Propósito</p>	<p>Los Alumnos Cuentan con Una Educación de Calidad Que Favorece el Desarrollo de Sus Competencias Básicas para Construir Aprendizaje y Mejorar Sus Condiciones de Vida</p>	<p><b>Elemento Terminal en Educación Básica</b></p> <p>Porcentaje de Alumnos Que Cumplen Satisfactoriamente Sus Estudios de Educación Básica en Un Ciclo Escolar</p> <p>Estimados</p> <p>Eficiencia</p> <p>Reputación</p> <p>Relación de Alumnos Egresados de Cada Nivel Educativo Respecto de los Alumnos de Nuevo Ingreso a Primer Grado del Nivel Respetivo N Años Antos</p> <p>Argentino</p> <p>IFIP + EPI + (EUNESADOS CICLO II, AÑO CICLO III) + (EUNESADOS CICLO IV + EUNESADOS CICLO V) + (EUNESADOS CICLO VI)</p> <p>Valor Línea Base 85.9</p> <p>Año Línea Base 2012</p> <p>Frecuencia Anual</p> <p>Periodicidad Mensur 1 - 89 84</p>	<p>Estadísticas Básicas del Sistema Educativo Estatal</p> <p>Subsecretaría de Planeación y Evaluación Educativa</p> <p>Alumnos</p> <p>Estatal</p> <p>Anual</p> <p>Fecha de Publicación: 29-Enero-2016</p>	<p>Se alcanza el compromiso de la comunidad escolar en torno a los resultados académicos de los estudiantes</p>



SECRETARÍA DE PLANEACIÓN Y FINANZAS



Programa: E010-Fortalecimiento de los Procesos de Supervisión Profesional y Mejora Continua Educativa.  
 Dependencia: ED Secretaría de Educación

Unidad Administrativa: Subsecretaría de Planeación y Evaluación Educativa  
 Actividad Institucional: Complemento a los Servicios Educativos

Finalidad: Desarrollo Social  
 Función: Educación  
 Subfunción: Otros Servicios Educativos y Actividades Intermedias

Matriz de Marco Lógico Validada

Nivel	Objetivo	Indicador	Medio de Verificación	Supuesto
Componente	Las Competencias Profesionales del Personal Han Sido Fortalecidas para la Mejora Continua de los Procesos Que Impactan en el Aprovechamiento Escolar	<p><b>Capacitación y Actualización Docente</b></p> <p>Nombre: Participación en la Plena Docente en Procesos de Formación y Actualización Continua</p> <p>Ubicación: Educativa</p> <p>Tipo: Estratégico</p> <p>Dimensión: Eficacia</p> <p>Ámbito: Resultados</p> <p>Método de Cálculo: Docentes Que Participan en Procesos de Formación Continua y Mejoran Su Desempeño en el Ciclo Escolar</p> <p>Algoritmo: Total de Docentes Que Laboran en el Sistema Educativo Estatal en el mismo Ciclo Escolar / DF</p> <p>Valor Línea Base: 21,505</p> <p>Año Línea Base: 2012</p> <p>Periodicidad: Trimestral</p> <p>Periodos/Meses: 1 - 23660, 2 - 23660, 3 - 23660, 4 - 23660</p>	<p>Nombre: Estadística Básica del Sistema Educativo Estatal, Sistema de Registro de Actualización y Formación Docente, Listas de Subsecretaría de Educación Básica / Subsecretaría de Planeación y</p> <p>Área Responsable: Privada</p> <p>Disponibilidad: Docentes</p> <p>Unidad de Análisis: Estatal</p> <p>Cobertura y Desagregación Geográfica: Anual</p> <p>Periodicidad: Anual</p> <p>Fecha de Publicación: 15 Diciembre 2015</p>	La SEP continúa asignando recursos adicionales para la superación profesional del personal y la mejora continua del servicio

ID: ED-176079E010-261



**SECRETARÍA DE PLANEACIÓN Y FINANZAS**



**Programa:** E010-Fortalecimiento de los Procesos de Superación Profesional y Mejora Continua Educativa:  
**Dependencia:** ED Secretaría de Educación

**Unidad Administrativa:** Subsecretaría de Planeación y Evaluación Educativa  
**Actividad Institucional:** Compromiso a los Servicios Educativos

**Finalidad:** Desarrollo Social  
**Función:** Educación  
**Subfunción:** Otros Servicios Educativos y Actividades Informativas

**Matriz de Marco Lógico Validada**

ID: ED-176079E010-261

Nivel	Objetivo	Indicador	Medio de Verificación	Supuesto
Actividad	Actualización Continua para Maestros de Educación Inicial y Básica en Servicio Desempeñando Prácticas de Educación Inicial y Básica en Servicio. Que Los Permiso Mejorar el Ejercicio de sus Prácticas Docente, con Un Pleno Dominio de los Elementos Teórico Metodológicos Que Involucran en el Desarrollo de Competencias de Sus Alumnos.	<p><b>Actualización Docente</b></p> <p><b>Nombre:</b> Actualización Docente</p> <p><b>Descripción:</b> Número de Docentes de Educación Inicial y Básica Que Participan en Procesos de Formación Continua y Mejoran su</p> <p><b>Tipo:</b> Gestión</p> <p><b>Dimensión:</b> Eficacia</p> <p><b>Ambito:</b> Resueltos</p> <p><b>Método de Cálculo:</b> Total de Docentes de Educación Inicial y Básica Que Participan en Procesos de Formación Continua y Mejoran su Desempeño Docente en el Ciclo Escolar</p> <p><b>Algoritmo:</b> Total de Docentes Que Laboran en Educación Inicial y Básica en el Sistema IN / Día *</p>	<p><b>Nombre:</b> Base de Datos, Graf, Lista de Asistencia, Concursos de Evaluación y Hojas de Seguimiento</p> <p><b>Área Responsable:</b> Subsecretaría de Educación Básica</p> <p><b>Disponibilidad:</b> Privado</p> <p><b>Unidad de Análisis:</b> Docentes</p> <p><b>Cobertura y Desagregación Geográfica:</b> Estatal</p> <p><b>Periodicidad:</b> Anual</p> <p><b>Fecha de Publicación:</b> Diciembre de 2015</p>	Asistencia de docentes de educación a talleres, cursos y diplomados de formación continua en contra turno. La SEP destina recursos crecientes para la actualización docente
	<p><b>Valor Límite Base:</b> 21.505</p> <p><b>Valor Límite Base:</b> 2012</p> <p><b>Frecuencia:</b> Trimestral</p> <p><b>Parámetros:</b> 1 - 0, 2 - 0, 3 - 21863, 4 - 0</p>			



**SECRETARÍA DE PLANEACIÓN Y FINANZAS**

**Programa:** E010-Fortalecimiento de los Procesos de Supervisión Profesional y Mejora Continua Educativa:

**Dependencia:** ED Secretaría de Educación

**Unidad Administrativa:** Subsecretaría de Planeación y Evaluación Educativa

**Actividad Institucional:** Complemento a los Servicios Educativos

**Finalidad:** Desarrollo Social  
**Función:** Educación  
**Subfunción:** Otros Servicios Educativos y Actividades Inherentes

**Matriz de Marco Lógico Validada**

ID: ED-176079E010-261

Nivel	Objetivo	Indicador	Medio de Verificación	Supuesto
<p><b>Actividad</b></p>	<p>Escuelas de Excelencia para Alzar el Reto Educativo                      Atención del Reto en las Convenciones Físicas de las Escuelas Físicas de Educación Básica y Al Fortalecimiento de Su Autonomía de Gestión para Mejorar la Prestación del Servicio Educativo con Calidad y Equidad</p>	<p><b>Nombre</b>                      Índice de Impacto de Condiciones Físicas de Infraestructura Escolar</p> <p><b>Definición</b>                      Escuelas que Reciben Apoyo para Atender las Condiciones Físicas del Inmueble y Su Autonomía de Gestión</p> <p><b>Tipo</b>                      Gestión</p> <p><b>Denominación</b>                      Eficacia</p> <p><b>Ambito</b>                      Resultados</p> <p><b>Método de Cálculo</b>                      Número de Escuelas Públicas de Educación Básica Participantes en el Programa de Atención a las Condiciones Físicas del Inmueble y Su Autonomía de Gestión del TIRAF de Escuelas Públicas de Educación Básica Activa                      BPER/DICION/TERERA/DELON</p> <p><b>Algoritmo</b></p>	<p><b>Revista</b>                      Estadística Básica del Sistema Educativo Estatal, Informes de Seguimiento y Evaluación de Programa</p> <p><b>Área Responsable</b>                      Subsecretaría de Educación Básica</p> <p><b>Responsabilidad</b>                      Pública</p> <p><b>Unidad de Análisis</b>                      Plantones</p> <p><b>Cobertura y Descripción</b>                      Estatal</p> <p><b>Periodicidad</b>                      Anual</p> <p><b>Fecha de Publicación</b>                      15 de Diciembre de 2015</p>	<p>La SEP (osina recursos crociantes para el desarrollo de proyectos de fomento educativo que impulsen la mejora del logro educativo de los estudiantes</p>
<p>Valor Línea Base</p>	<p>0</p>			
<p>Año Línea Base</p>	<p>2014</p>			
<p>Periodicidad</p>	<p>Trimestral</p>			
<p>Periodos/Metas</p>	<p>1 + 0, 2 = 0, 3 = 653, 4 = 0</p>			



SECRETARÍA DE PLANEACIÓN Y FINANZAS



Programa: E010-Fortalecimiento de los Procesos de Supervisión Profesional y Mejora Continua Educativa  
 Dependencia: ED Secretaría de Educación

Unidad Administrativa: Subsecretaría de Planeación y Evaluación Educativa  
 Actividad Institucional: Compromiso a los Servicios Educativos

Finalidad: Desarrollo Social  
 Función: Educación  
 Subfunción: Otros Servicios Educativos y Actividades Inherentes

Matriz de Marco Lógico Validada

ID: ED-176079E010-261

Nivel	Objetivo	Indicador	Medio de Verificación	Supuesto
Actividad	Escuelas Públicas con Escuelas Seguras y Confiadas Contribuyen para que las Escuelas de Educación Básica Posean Condiciones Que Promuevan el Aprendizaje Seguro y Saludable, Favorezca para la Mejora de los Aprendizajes, Así Como la Práctica de Valores Cívicos y Éticos	<p>Escuelas Públicas con Aprovechamiento Seguro</p> <p>Número de Planes de Educación Básica Aprobados para Avanzar, Espacios Seguros y Confiados Que Aseguren el Mejoramiento</p> <p>Gestión</p> <p>Eficacia</p> <p>Resultados</p> <p>Planes Escolares Participativos en el Año Fiscal N. en Total de Unidades Públicas de Educación Básica Existentes en el mismo Periodo</p> <p>Algoritmo: <math>PP \cdot ANO N / PPE \cdot ANO N</math></p> <p>Valor Límite Base: 800</p> <p>ANO Límite Base: 2012</p> <p>Periodicidad: Trimestral</p> <p>Periodos/Metas: <math>1 = 0, 2 = 0, 3 = 2670, 4 = 0</math></p>	<p>Estadística Básica del Sistema Educativo Estatal, Base de Datos de Escuelas Incorporadas (Bipul)</p> <p>Subsecretaría de Educación Básica</p> <p>Pública</p> <p>Escuelas</p> <p>Cobertura y Desagregación Geográfica</p> <p>Estatal</p> <p>Anual</p> <p>Fecha de Publicación: 15 de Diciembre de 2015</p>	Se alcance al compromiso de la comunidad escolar para mantener libre de violencia a los planteles y su entorno.

SECRETARÍA DE PLANEACIÓN Y FINANZAS



Programa: E010-Fortalecimiento de los Procesos de Superación Profesional y Mejora Continua Educativa

Dependencia: ED Secretaría de Educación

Unidad Administrativa: Subsecretaría de Planeación y Evaluación Educativa

Actividad Institucional: Complemento a los Servicios Educativos

Finalidad: Desarrollo Social

Función: Educación

Subfunción: Otros Servicios Educativos y Actividades Interiores

Matriz de Marco Lógico Validada

ID: ED-176079E(1)0-261

Nivel	Objetivo	Indicador	Medio de Verificación	Supuesto
Actividad	Fortalecimiento de la Calidad en Educación Básica, implementación de Programa Continuo de Formación Docente, Programa de Capacitación de Docentes en el Manejo de la Clase, en la Lectura, la Escritura y las Matemáticas, Que Contribuyan a la Mejora del Logro Educativo de los Estudiantes	<p>Nombre: Pruebas con Mejora de Logro Educativo</p> <p>Definición: Número de Pruebas de Educación Básica que participan en el Programa para la Mejora de sus Condiciones para el</p> <p>Tipo: Gestión</p> <p>Dimensión: Eficacia</p> <p>Ámbito: Resultados</p> <p>Método de Cálculo: Escuela Pública de Educación Básica Participante en el Programa del Total de Escuelas Públicas de Educación Básica Aulas</p> <p>Algoritmo: <math>\frac{\text{EFFECTIVO}}{\text{FRACCIÓN}}</math></p> <p>Valor Línea Base: 0</p> <p>Año Línea Base: 2014</p> <p>Periodicidad: Trimestral</p> <p>Periodo/Metas: 1 = 0, 2 = 0, 3 = 217, 4 = 0</p>	<p>Nombre: Estadística Básica del Sistema Educativo Estatal, Informe de Seguimiento y Evaluación del Programa</p> <p>Área Responsable: Subsecretaría de Educación Básica</p> <p>Disponibilidad: Pública</p> <p>Unidad de Análisis: Pruebas</p> <p>Cobertura y Desagregación Geográfica: Estatal</p> <p>Periodicidad: Anual</p> <p>Fecha de Publicación: 15 Diciembre de 2014</p>	La SEP destina recursos orientados para el desarrollo de proyectos de fomento educativo que impulsen la mejora del logro educativo de los estudiantes





SECRETARÍA DE PLANEACIÓN Y FINANZAS

Programa: E010-Fortalecimiento de los Procesos de Supervisión Profesional y Mejora Continua Educativa:

Dependencia: ED Secretaría de Educación

Unidad Administrativa: Subsecretaría de Planeación y Evaluación Educativa

Actividad Institucional: Complemento a los Servicios Educativos

Finalidad: Desarrollo Social

Función: Educación

Subfunción: Otros Servicios Educativos y Actividades Interiores

Matriz de Marco Lógico Validada

ID: ED-176079E010-261

Nivel	Objetivo	Indicador	Medio de Verificación	Supuesto
Actividad	<p>Programa de Fortalecimiento a la Educación Normal Contribución a la Consolidación de la Educación Normal y al Mejoramiento de las Instituciones Formadoras de Docentes en el Territorio de Programas y Proyectos de Participación de Docentes y Directivos para el Fortalecimiento de la Calidad Educativa y el Mejoramiento del Nivel Académico de los Estudiantes Normalistas.</p>	<p>Nombre: Fortalecimiento a la Educación Normal</p> <p>Definición: Número de Instituciones Formadoras de Docentes Fortalecidas con el Plan en Un Ciclo Escolar del Total del Acervo en la Gestión</p> <p>Tipo: Gestión</p> <p>Dimensión: Eficacia</p> <p>Ámbito: Resultados</p> <p>Método de Cálculo: Número de Instituciones Formadoras de Docentes Fortalecidas con el Plan en Un Ciclo Escolar del Total del Acervo en la Gestión en el Mismo Período</p> <p>Alícuota: H.D.BENEFICIARIAS / H.P.ACTIVAS</p> <p>Valor Línea Base: 6</p> <p>Año Línea Base: 2012</p> <p>Periodicidad: Trimestral</p> <p>Indicador/Año: 1 - 6, 2 - 6, 3 - 6, 4 - 6</p>	<p>Nombre: Estadística Básica del Sistema Educativo Escolar / Progen Autorizados</p> <p>Área Responsable: Subsecretaría de Educación Media y Superior</p> <p>Disponibilidad: Pública</p> <p>Unidad de Análisis: Instituciones</p> <p>Cobertura y Desagregación: Estatal</p> <p>Periodicidad: Anual</p> <p>Fecha de Publicación: Diciembre de 2015</p>	<p>La SEP destina recursos suficientes para la actualización docente e impulso a las IES formadoras de docentes</p>



SECRETARÍA DE PLANEACIÓN Y FINANZAS



Programa: E010-Fortalecimiento de los Procesos de Superación Profesional y Mejora Continua Educativa;  
 Dependencia: ED Secretaría de Educación

Unidad Administrativa: Subsecretaría de Planeación y Evaluación Educativa  
 Actividad Institucional: Complemento a los Servicios Educativos

Finalidad: Desarrollo Social  
 Función: Educación  
 Subfunción: Otros Servicios Educativos y Actividades inherentes

Matriz de Marco Lógico Validada

ID: ED-176079E010-261

Nivel	Objetivo	Indicador	Medio de Verificación	Supuesto
Actividad	Programa Escuelas de Tiempo Completo Contribución para la Ampliación y Uso Eficiente del Horario Escolar en las Plantales Públicas de Educación Básica, Brindando Oportunidades a Educadoras y Educadores de Mejorar el Nivel de las Aprendizajes	Nombre: Escuelas de Tiempo Completo  Definición: Número de Escuelas de Educación Básica Que Participan en la Ampliación de la Jornada Escolar  Tipo: Gestión Denominación: Eficiencia Ambito: Resultados  Método de Cálculo: Total de Escuelas de Educación Básica Participantes en el Ciclo Escolar N / Total de Escuelas Públicas de Educación Básica Existentes en el Mismo Periodo  Algoritmo: $\frac{PELTON}{TES \times CICLO}$	Nombre: Estadística Básica del Sistema Educativo Estatal, Bases de Datos de Escuelas Incorporadas Al Programa  Área Responsable: Subsecretaría de Educación Básica  Disponibilidad: Pública  Unidad de Análisis: Escuelas  Cobertura y Desagregación Geográfica: Estatal  Periodicidad: Anual  Fecha de Publicación: 15 de Diciembre de 2015	Se alcanza el compromiso de la comunidad escolar de fomentar el uso eficiente e incremento del horario escolar
		Valor Línea Base: 280 Año Línea Base: 2013 Periodicidad: Trimestral Puntos/Metas: $1 = 0, 2 = 0, 3 = 560, 4 = 0$		



SECRETARÍA DE PLANEACIÓN Y FINANZAS

Programa: E010-Fortalecimiento de los Procesos de Superación Profesional y Mejora Continua Educativa:

Dependencia: ED Secretaría de Educación

Unidad Administrativa: Subsecretaría de Planeación y Evaluación Educativa

Actividad Institucional: Complemento a los Servicios Educativos

Finalidad: Desarrollo Social

Función: Educación

Subfunción: Otros Servicios Educativos y Actividades Intermedias

Matriz de Marco Lógico Validada

ID: ED-176079E010-261

Nivel	Objetivo	Indicador	Medio de Verificación	Supuesto
Actividad	<p>Reconocimiento del Desempeño Docente (Prestativo) Entregado a Docentes de Escuelas Maternales, Jardines de Niños y Escuelas Primarias, para la Atención de Alumnos en Horas Extra, Clases Ocas, Fomento al Incremento de los índices de Retención y Apropiación Escolar.</p>	<p><b>Insumos e Ingresos</b></p> <p>Nombre: Insumos e Ingresos</p> <p>Definición: Número de Docentes de Escuelas Públicas Maternales, Jardines de Niños e Infantiles Dotados con Incentivos Económicos.</p> <p>Tipo: Gestión</p> <p>Dimensión: Eficacia</p> <p>Ámbito: Resultados</p> <p>Método de Cálculo: Número de Docentes Beneficiados con Incentivos Económicos Entre Total de Docentes de Escuelas Maternales, Jardines de Niños e Infantiles</p> <p>Algoritmo: <math>\frac{D}{T} \times 100</math></p> <p>Valor Línea Base: 1.987</p> <p>Año Línea Base: 2013</p> <p>Periodicidad: Trimestral</p> <p>Periodos/Metas: 1 = 1987, 2 = 1987, 3 = 1987, 4 = 1987</p>	<p>Nombre: Estadística Básica del Sistema Educativo Estatal, Hojeras de Pago, Programa Anual de Trabajo e Informes de los Docentes</p> <p>Área Responsable: Subsecretaría de Educación Básica</p> <p>Disponibilidad: Privada</p> <p>Unidad de Análisis: Docentes</p> <p>Cobertura y Desagregación Geográfica: Estatal</p> <p>Frecuencia: Anual</p> <p>Fecha de Publicación: Diciembre de 2015</p>	<p>Se alcanza el compromiso de docentes y padres de familia en la aplicación del plan de trabajo propuesto para el ciclo escolar</p>



SECRETARÍA DE PLANEACIÓN Y FINANZAS

Programa: K014-Mejoramiento Integral de la Infraestructura Educativa, Cultural y Deportiva

Dependencia: ED Secretaría de Educación

Unidad Administrativa: Subsecretaría de Planeación y Evaluación Educativa

Actividad Institucional: Complementar a los Servicios Educativos

Finalidad: Desarrollo Social  
 Función: Educación  
 Subfunción: Otros Servicios Educativos y Actividades Interrelatadas

Matriz de Marco Lógico Validada

ID: ED-176079K014-241

Nivel	Objetivo	Indicador	Medio de Verificación	Supuesto
Fin	Contribuir a Establecer Servicios Educativos de Calidad Que Aseguren el Desarrollo Integral de las Personas, Sus Capacidades, Competencias y Habilidades, para Su Incorporación a la Vida Productiva, Mediante Acciones de Atención a la Infraestructura Educativa Que Favorezcan el Acceso, Permanencia y Egreso de los Estudiantes.	<p><b>Nombre</b> Cobertura de Atendidos a la Demanda Social Educativa</p> <p><b>Definición</b> Comparación Entre la Demanda Atendida y la Población Que de Acuerdo con Su Edad Se Encuentra en Posibilidades de Cursar los</p> <p><b>Tipo</b> Estratégico</p> <p><b>Dimensión</b> Eficiencia</p> <p><b>Ámbito</b> Impacto</p> <p><b>Método de Cálculo</b> Relación de Alumnos Atendidos en el Sistema Educativo Estatal respecto de la Población Total Estatal con la Edad Normativa para Cursar los Distintos Niveles</p> <p><b>Apéndice</b> 411 N/113 a 241 N</p>	<p><b>Nombre</b> Evaluación Básica del Sistema Educativo Estatal de Inicio O Fin de Cursos /Proyecto de Protección e Maiz de Año del Cenago</p> <p><b>Área Responsable</b> Subsecretaría de Planeación y Evaluación</p> <p><b>Disponibilidad</b> Pública</p> <p><b>Unidad de Análisis</b> Alumnos</p> <p><b>Cobertura y Desagregación Geográfica</b> Estatal</p> <p><b>Periodicidad</b> Anual</p> <p><b>Fecha de Publicación</b> 26-Enero-2016</p>	Se cuenta con recursos adicionales y fuentes de financiamiento alternativo para atender la demanda social del servicios educativo e implementar acciones complementarias y compensatorias
<p><b>Valor Línea Base</b> 75.95%</p> <p><b>Año Línea Base</b> 2012</p> <p><b>Periodicidad</b> Anual</p> <p><b>Periodo/Meses</b> 1 a 7/7</p>				

SECRETARÍA DE PLANEACIÓN Y FINANZAS

Programa: K014-Mejoramiento Integral de la Infraestructura Educativa, Cultural y Deportiva  
 Dependencia: ED Secretaría de Educación

Unidad Administrativa: Subsecretaría de Planeación y Evaluación Educativa  
 Autoridad Institucional: Compendio de los Servicios Educativos

Finalidad: Desarrollo Social  
 Función: Educación  
 Subfunción: Otros Servicios Educativos y Actividades Inherentes

Matriz de Marco Lógico Validada

ID: ED-176079K014-241

Nivel	Objetivo	Indicador	Medio de Verificación	Supuesto
Propósito	La Población Escolar Su Alonde en Condiciones de Equidad e Igualdad de Oportunidades para Su Acceso, Permanencia y Egreso del Sistema Educativo Estatal	<p><b>Nombre</b> Alumnos Escuelas Totales por Nivel Educativo</p> <p><b>Definición</b> Total de Alumnos Que Abandonen las Actividades Escolares Antes de Culminar Algun Grado O Nivel Educativo, Expresado</p> <p><b>Tipo</b> Estratégico</p> <p><b>Dimensión</b> Eficiencia</p> <p><b>Ambito</b> Impacto</p> <p><b>Método de Cálculo</b> Es la Relación Entre la Matricula Total Ciclo Actual Menos Nueva Ingreso a Primer Grado Ciclo Actual Más Egresados Ciclo Anterior Entre la Matricula Total Ciclo Anterior, Calculada para Cada Nivel Educativo (Primaria, Secundaria y Media Superior)</p> <p><b>Algoritmo</b> <math display="block">M = \frac{M_{Actual} - N_{Nuevo} + E_{Anterior}}{M_{Total}}</math></p>	<p><b>Nombre</b> Estadística Básica del Sistema Educativo Estatal</p> <p><b>Área Responsable</b> Subsecretaría de Planeación y Evaluación</p> <p><b>Disponibilidad</b> Pública</p> <p><b>Unidad de Análisis</b> Alumnos</p> <p><b>Cobertura y Desagregación Geográfica</b> Estatal</p> <p><b>Periodicidad</b> Anual</p> <p><b>Fecha de Publicación</b> Enero de 2015</p>	Se alcanza compromiso y concurrencia de los sectores público y privado en la atención de desigualdades educativas
Valor Línea Base	11827			
Año Línea Base	2012			
Periodicidad	Anual			
Periodos/Años	1 + 10900			

SECRETARÍA DE PLANEACIÓN Y FINANZAS

Programa: K014-Mejoramiento Integral de la Infraestructura Educativa, Cultural y Deportiva

Dependencia: ED Secretaría de Educación

Unidad Administrativa: Subsecretaría de Planeación y Evaluación Educativa  
 Actividades Institucionales: Complemento a los Servicios Educativos

Finalidad: Desarrollo Social  
 Función: Educación  
 Subfunción: Otros Servicios Educativos y Actividades Institucionales

Matriz de Marco Lógico Validada

ID: ED-176079K014-241

Nivel	Objetivo	Indicador	Medio de Verificación	Supuesto
Componente	Mejoramiento Integral de la Infraestructura Educativa Espacios Físicos Atendidos con Construcción, Mantenimiento O Equipamiento, Contribuye a las Necesidades de Funcionalidad de la Infraestructura Educativa	<p>Infraestructura Educativa Atendida</p> <p>Número de Planetas Incorporadas a Programas de Atención a la Infraestructura</p> <p>Ubicación</p> <p>Extensión</p> <p>Resultados</p> <p>Método de Cálculo</p> <p>Algoritmo</p>	<p>Nombre</p> <p>Área Responsable</p> <p>Disponibilidad</p> <p>Unidad de Análisis</p> <p>Cobertura y Desagregación Geográfica</p> <p>Periodicidad</p> <p>Fecha de Publicación</p>	<p>Los tres órdenes de gobierno y el sector privado participan en la atención a los requerimientos de la infraestructura física educativa</p>
			<p>Informes de Obras y Reportes del Sistema de Base de Datos de Escuelas con Rezago de Infraestructura. Así Como Reportes</p> <p>Subsecretaría de Planeación y Evaluación / IITE</p> <p>Pública</p> <p>Planes</p> <p>Estadísticas</p> <p>Trimestral</p> <p>15- Diciembre 2015</p>	
		<p>Valor Línea Base 346</p> <p>Año Línea Base 2011</p> <p>Periodicidad Trimestral</p> <p>Periodos/Años 1 = 20, 2 = 166, 3 = 132, 4 = 28</p>		



SECRETARÍA DE PLANEACIÓN Y FINANZAS

Programa: K014-Mejoramiento Integral de la Infraestructura Educativa, Cultural y Deportiva  
 Dependencia: ED Secretaría de Educación

Unidad Administrativa: Subsecretaría de Planeación y Evaluación Educativa  
 Actividad Institucional: Complemento a los Servicios Educativos

Finalidad: Desarrollo Social  
 Función: Educación  
 Subfunción: Otros Servicios Educativos y Actividades Imparciales

Matriz de Marco Lógico Validada

ID: ED-176079K014-241

Nivel	Objetivo	Indicador	Medio de Verificación	Supuesto
Actividad	Adquisición de Bienes Muebles para la Administración de los Servicios Educativos relacionados de la Infraestructura de la Secretaría, Mejoramiento de la Infraestructura de Bienes Muebles, Que Permitan la Adquisición de Bienes Muebles de las Condiciones Materiales en Que se Desarrollan las Actividades Culturales	<p>Nombre: Aseo Bienes</p> <p>Definición: Número de Áreas Subterráneas y Adjetivos de la Sede Distinguir con Bienes Muebles para su Operatividad</p> <p>Tipo: Gestión</p> <p>Dimensión: Estructura</p> <p>Ámbito: Resultados</p> <p>Método de Cálculo: Áreas Subterráneas y Adjetivos de la Sede Distinguir con Bienes Muebles de la Sede de Bienes Muebles del Total de Áreas que Conforman la Estructura Digital de la Infraestructura de Bienes Muebles del Total de Áreas que Conforman el IVA</p> <p>Algoritmo: <math display="block">\text{Valor Línea Base} = 45</math>  <math display="block">\text{Año Línea Base} = 2012</math>                      Fórmula: <math display="block">1 - 0.2 = 0.3 = 45 \cdot 4 = 0</math></p>	<p>Nombre: Inventario de Bienes Muebles de la Secretaría, Salidas de Almacén y Vagos de Resguardo</p> <p>Área Responsable: Dirección General de Administración</p> <p>Disponibilidad: Pública</p> <p>Unidad de Análisis: Unidad Responsable</p> <p>Cobertura y Delegación Geográfica: Municipal</p> <p>Periodicidad: Anual</p> <p>Fecha de Publicación: 18-Diciembre-2015</p>	Se atendió con oportunidad los requerimientos de bienes muebles de las áreas sustantivas y adjetivos que integran la Secretaría

SECRETARÍA DE PLANEACIÓN Y FINANZAS

Programa: K014-Mejoramiento Integral de la Infraestructura Educativa, Cultural y Deportiva

Dependencia: ED Secretaría de Educación

Unidad Administrativa: Subsecretaría de Planeación y Evaluación Educativa

Actividad Institucional: Complemento a los Servicios Educativos

Identificación:  
 Puntaje: 100  
 Subfunción: Otros Servicios Educativos y Actividades Inerentes

Matriz de Marco Lógico Validada

ID: ED-176078K014-241

Nivel	Objetivo	Indicador	Medio de Verificación	Supuesto
Actividad	Atención a la Infraestructura Física de Educación Inicial y Básica del Estado de Tlaxcala. Ampliación, Conservación y Consolidación de la Infraestructura Física y el Equipamiento en las Modalidades Escolares de los Distintos Niveles y Permanencia de los Alumnos en la Escuela.	<p>Atención a la Infraestructura Educativa del Nivel Medio</p> <p>Nombre: Atención a la Infraestructura Educativa del Nivel Medio</p> <p>Definición: Número de Plantales Públicos de Educación Inicial y Básica Que Reciben Atención en Su Infraestructura Física en Un Año Fiscal</p> <p>Tipo: Gestión</p> <p>Dimensión: Eticidad</p> <p>Ámbito: Regional</p> <p>Medida de Cálculo: Total de Plantales Públicos de Educación Inicial y Básica Atendidos en Un Año Fiscal del Total de Plantales Públicos Insurgidos a la Base de Datos de Registro en Infraestructura</p> <p>Alcance: PPA 2014/15 EN REGADO AÑO N</p>	<p>Nombre: Estadísticas de Inmuebles Escolares a Fin de Cuentas Cuentas Informes de Infraestructura</p> <p>Área Responsable: Subsecretaría de Planeación y Evaluación / IIEE</p> <p>Disponibilidad: Pública</p> <p>Unidad de Análisis: Plantales</p> <p>Cobertura y Disagregación Geográfica: Estatal</p> <p>Frecuencia: Trimestral</p> <p>Fecha de Publicación: 16 Diciembre 2015</p>	El IITEE aplica el Fondo de Aportaciones Múltiple y atiende con oportunidad los requerimientos de la infraestructura física educativa
Valor Línea Base		80		
Año Línea Base		2012		
Frecuencia		Trimestral		
Periodos/Meses		1 = 10, 2 = 109, 3 = 96, 4 = 90		



SECRETARÍA DE PLANEACIÓN Y FINANZAS

Programa: K014-Mejoramiento Integral de la Infraestructura Educativa, Cultural y Deportiva

Dependencia: ED Secretaría de Educación

Unidad Administrativa: Subsecretaría de Planeación y Evaluación Educativa

Actividad Institucional: Complemento a los Servicios Educativos

Matriz del Marco Lógico Validada

ID: ED-176079K014-241

Nivel	Objetivo	Indicador	Medio de Verificación	Supuesto
Actividad	Atención a la Infraestructura Física de la Administración y Supervisión Educativa. Ampliación, Conservación y Consolidación de la Infraestructura Física y el Equipamiento de la Administración y Supervisión Escolar de los Distritos Nuevos y Modalidades. Que Favorezcan la mejora de las Condiciones Materiales en Que Se Desarrollan las Actividades Educativas	<p>Atención a la Infraestructura Administrativa y de Supervisión</p> <p>Nombre: Atención a la Infraestructura Administrativa y de Supervisión</p> <p>Definición: Número de Espacios Destinados a la Administración O Supervisión Escolar Atendidos en Sus Necesidades de:</p> <p>Tipo: Gestión</p> <p>Dimensión: Física</p> <p>Anteño: Resúmenes</p> <p>Método de Cálculo: Escuelas de la Administración O Supervisión Escolar Atendidos en Un Año Fiscal, Total de Espacios Destinados a la Administración O Supervisión en el Mismo Período</p> <p>Algoritmo: SA / SE</p> <p>Valor Línea Base: 0</p> <p>Año Línea Base: 2014</p> <p>Periodicidad: Trimestral</p> <p>Requisitos/Notas: <math>1 - 0 - 21 - 3 = 11,4 = 4</math></p>	<p>Nombre: Informes de Obras y Reportes del Sistema de Base de Datos de Espacios con Rezago de Infraestructura. Así Como Reportes Subsecretaría de Planeación y Evaluación / IIE</p> <p>Área Responsable: Pública</p> <p>Disponibilidad: Espacios Físicos</p> <p>Unidad de Análisis: Estatal</p> <p>Cobertura y Desagregación Geográfica: Estatal</p> <p>Periodicidad: Trimestral</p> <p>Fecha de Publicación: 15-Diciembre-2016</p>	Informes de obras y reportes del sistema de base de datos de espacios con rezago de infraestructura, así como reportes de campo de visitas efectuadas a los inmuebles.



SECRETARÍA DE PLANEACIÓN Y FINANZAS

Programa: K014-Mejoramiento Integral de la Infraestructura Educativa, Cultural y Deportiva

Dependencia: ED Secretaría de Educación

Unidad Administrativa: Subsecretaría de Planeación y Evaluación Educativa

Actividad Institucional: Complemento a los Servicios Educativos

Finalidad: Desarrollo Social  
 Función: Educación  
 Subfunción: Otros Servicios Educativos y Actividades Inherentes

Matriz de Marco Lógico Validada

ID: ED-176079K014-241

Nivel	Objetivo	Indicador	Medio de Verificación	Supuesto
Actividad	Atención a la Infraestructura Física de Educación Superior Ampliación, Conservación y Consolidación de la Infraestructura Física y el Equipamiento en las Plantales Escolares De Educación Superior, para Favorecer el Acceso y Permanencia de los Alumnos en Institución Educativa	<p>Nombre: Atención a la Infraestructura Educativa del Nivel Superior</p> <p>Definición: Número de Plantales Públicos de Educación Superior Que Pasaron a Planificación en Su Infraestructura Física en Un Año Fiscal</p> <p>Tipo: Cuantitativo</p> <p>Entidad: El Salvador</p> <p>Ámbito: Nacional</p> <p>Método de Cálculo: Total de Plantales Públicos de Educación Superior Atendidos en Un Año Fiscal del Total de Plantales Públicos Integrados a la Base de Datos de Rezago en Infraestructura</p> <p>Algoritmo: PPA AÑO RE/PP EN REZAGO AÑO N</p> <p>Valor Línea Base: 10</p> <p>Año Línea Base: 2013</p> <p>Periodicidad: Trimestral</p> <p>Periodicidad: 1 = 0, 2 = 6, 3 = 3, 4 = 1</p>	<p>Nombre: Estadística de Inmuebles Escolares a Fin de Cada Ciclo Escolar Informes de Obras, Base de Datos de Rezago en Infraestructura</p> <p>Área Responsable: Subsecretaría de Planeación y Evaluación Educativa</p> <p>Disponibilidad: Pública</p> <p>Unidad de Análisis: Plantales</p> <p>Cobertura y Desagregación Geográfica: Estatal</p> <p>Periodicidad: Trimestral</p> <p>Fecha de Publicación: 15-Diciembre 2015</p>	El ITFE aplica el Fondo de Aportaciones Múltiples y atiende con oportunidad los requerimientos de la infraestructura física educativa

SECRETARÍA DE PLANEACIÓN Y FINANZAS



Programa: K014-Mejoramiento Integral de la Infraestructura Educativa, Cultural y Deportiva

Dependencia: ED Secretaría de Educación

Unidad Administrativa: Subsecretaría de Planeación y Evaluación Educativa

Actividad Institucional: Complemento a los Servicios Educativos

Finalidad: Desarrollo Social  
 Función: Educación  
 Subfunción: Otros Servicios Educativos y Actividades Intelectuales

Matriz de Marco Lógico Validada

ID: ED-176079K014-241

Nivel	Objetivo	Indicador	Medio de Verificación	Supuesto
Actividad	<p>Atender a la Infraestructura Física de la Educación Media Superior del Estado de Tabasco, a través de la Construcción de la Infraestructura Física en el Equipamiento de las Plantales Escolares de Educación Media Superior, para Favorecer el Acceso y Permanencia de los Alumnos</p>	<p>Nombre: Atención a la Infraestructura Educativa del Nivel Medio Superior                      Definición: Número de Plantales Públicas de Educación Media Superior Que Reciben Atención en Su Infraestructura Física en Un Año Fiscal                      Tipo: Gestión                      Orientación: Eficacia                      Ambito: Hereditaria                      Método de Cálculo: Total de Plantales Pùblicas de Educación Media Superior Atendidas en Un Año Fiscal del Total de Plantales Pùblicas Integradas a la Base de Datos de Huzago en Infraestructura                      Arguino: FPA ANO N.º P.º EN REZAGO AND N</p>	<p>Nombre: Estadística de Ingresos Escolares a Fin de Ciclo Como Escalar Informe de Obras, Base de Datos de Huzago en Infraestructura                      Área Responsable: Subsecretaría de Planeación y Evaluación / Ibe                      Disponibilidad: Pública                      Unidad de Análisis: Plantales                      Cobertura y Descripción Geográfica: Estatal                      Periodicidad: Trimestral                      Fecha de Publicación: 15-Diciembre 2018</p>	<p>El IITFE aplica el Fondo de Aportaciones Múltiple y atiende con oportunidad los requerimientos de la infraestructura física educativa</p>
Valor Línea Base:	36	36		
Año Línea Base:	2013	2013		
Periodicidad:	Trimestral	Trimestral		
Periodos/Metas:	1 = 0, 2 = 21, 3 = 11, 4 = 4	1 = 0, 2 = 21, 3 = 11, 4 = 4		



**SECRETARÍA DE PLANEACIÓN Y FINANZAS**

**Programa:** K014-Mejoramiento Integral de la Infraestructura Educativa, Cultural y Deportiva

**Dependencia:** ED Secretaría de Educación

**Unidad Administrativa:** Subsecretaría de Planeación y Evaluación Educativa  
**Actividad Institucional:** Complemento a los Servicios Educativos

**Finalidad:** Desarrollo Social  
**Función:** Educación  
**Subfunción:** Otros Servicios Educativos y Actividades Inerentes

**Matriz de Marco Lógico Validada**

ID: ED-176079K014-241

Nivel	Objetivo	Indicador	Medio de Verificación	Supuesto
Actividad	Dotación de Mobiliario y Equipo Escolar en Plantales Públicos Fortalecimiento de la Infraestructura Física de los Plantales, Mediante la Dotación de Mobiliario y Equipamiento Escolar, Acordes a los Requerimientos Pedagógicos de Una Educación de Calidad, Que Favorece el Desarrollo de las Actividades Académicas de Educandos y Educadores	Nombre: Atención a la Personalización de los Procesos Educativos Descripción: Número de Plantales Escolares Aterrizados para Asegurar la Funcionalidad de Sus Espacios Tipo: Gestión Dimensión: Eficiencia Ambito: Resultados Método de Cálculo: Número de Plantales Públicos Dotados con Mobiliario Y/O Equipo Total de Plantales Públicos Activos Algoritmo: $\frac{PA}{TTPA}$ Valor Línea Base: 200 Año Línea Base: 2012 Periodicidad: Trimestral Periodos/Metas: $1 = 0, 2 = 0, 3 = 300, 4 = 0$	Nombre: Estadística Básica del Sistema Educativo Estatal, Salud de Atención, Usos de Riesgo, Inventario de Bienes Muebles Área Responsable: Unidades Regionales de Servicios Educativos Disponibilidad: Pública Unidad de Análisis: Plantales Cobertura y Desagregación: Estatal Periodicidad: Anual Fecha de Publicación: 15 Octubre-2013	Las instancias normativas destinan recursos crecientes para apoyar la modernización del mobiliario y equipo escolar

SECRETARÍA DE PLANEACIÓN Y FINANZAS



Programa: K014-Mejoramiento Integral de la Infraestructura Educativa, Cultural y Deportiva  
 Dependencia: ED Secretaría de Educación

Unidad Administrativa: Secretaría de Planeación y Evaluación Educativa  
 Actividad Institucional: Complemento a los Servicios Educativos

Presupuesto: Desembolso Real  
 Función: Educación  
 Subfunción: Otros Servicios Educativos y Actividades Extracurriculares

Matriz de Marco Lógico Valiada

ID: ED-178079K014-241

Nivel	Objetivo	Indicador	Medio de Verificación	Supuesto
Actividad	Renovación del Parque Vehículos de la Secretaría de Educación para Sustitución del Parque Vehicular Que Favorezca la Realización de las Actividades de Acompañamiento, Seguimiento y Evaluación de los Programas de Fomento Educativo	Nombre del Parque Vehículo Número de Vehículos Adquiridos por Resolución de Unidades en Diseño Gestión Etiqueta Resultados Medio de Cobro Algoritmo	Inventario de Vehículos, Propuesta de Compra y Presupuesto de los Vehículos de las Unidades de Control Dirección General de Administración Pública Vehículos Estatal Anual Fecha de Publicación	El ITIES aplica el Fondo de Aportaciones Federales para el Fortalecimiento de los Estados en los rubros de los requerimientos de la infraestructura física educativa
Valor Línea Base: 0 Año Línea Base: 2014 Periodicidad: Trimestral Precedencia: 1 - 0 - 0 - 0 - 0 - 0 - 0 - 0 - 0	Total de Vehículos Adquiridos en un Año Fiscal, Total de Vehículos Que por Duración Requieren Sustitución en el mismo Periodo	Disponibilidad Unidad de Análisis Cobertura y Demarcación Geográfica Periodicidad Fecha de Publicación		

ESTE DOCUMENTO CONTINÚA EN LA PÁG. 1025



Gobierno del Estado de Tabasco



Tabasco cambia contigo

"2014. CONMEMORACIÓN DEL 150 ANIVERSARIO DE LA GESTA HEROICA DEL 27 DE FEBRERO DE 1864"

El Periódico Oficial circula los miércoles y sábados.

Impreso en la Dirección de Talleres Gráficos de la Secretaría de Administración, bajo la Coordinación de la Dirección General de Asuntos Jurídicos y de Acceso a la Información de la Secretaría de Gobierno.

Las leyes, decretos y demás disposiciones superiores son obligatorias por el hecho de ser publicadas en este periódico.

Para cualquier aclaración acerca de los documentos publicados en el mismo, favor de dirigirse al inmueble ubicado en la calle Nicolás Bravo Esq. José N. Rovirosa # 359, 1° piso zona Centro o a los teléfonos 131-37-32, 312-72-78 de Villahermosa, Tabasco.