



PERIODICO OFICIAL

ORGANO DE DIFUSION OFICIAL DEL GOBIERNO
CONSTITUCIONAL DEL ESTADO LIBRE
Y SOBERANO DE TABASCO.

PUBLICADO BAJO LA DIRECCION DE LA SECRETARIA DE GOBIERNO
Registrado como correspondencia de segunda clase con fecha
17 de agosto de 1926 DGC Núm. 0010826 Características 11282816

Epoca 6a.

Villahermosa, Tabasco

27 DE DICIEMBRE DE 2014

Suplemento
7545 C

FORMATO ÚNICO SOBRE LA APLICACIÓN DE RECURSOS FEDERALES

3er. TRIMESTRE
2014

Table with multiple columns including: Clave de Proyecto, Municipio, Proyecto, Sub-Proyecto, Monto, Estado, Tipo de Proyecto, Objetivo, Actividades, Resultados, Indicadores, Metas, Unidades de Medida, Periodo, Observaciones.

Vertical text on the right side of the page, possibly containing administrative notes or a signature.

Código	Descripción	Municipio	Tipo de Proyecto	Estado	Año	Presupuesto	Ejecutado	Comprobado	Reservado	Unidad de Medida	Porcentaje de Ejecución	Avance % Anual	Observaciones
14811402003101	H. AVANTAJAMIENTO CONSTITUCIONAL DE CENTRO	Valle Hermoso	Urbanos	Subsidios	2014	11,461,425	11,461,425	0	0	Mts	100.00	100.00	Proyectos FORPDEF / Fides / Registros
14811402003102	H. AVANTAJAMIENTO CONSTITUCIONAL DE CENTRO	Valle Hermoso	Urbanos	Subsidios	2014	853,838	853,838	0	0	Mts	100.00	100.00	Proyectos FORPDEF / Fides / Registros
14811402003103	H. AVANTAJAMIENTO CONSTITUCIONAL DE CENTRO	Valle Hermoso	Urbanos	Subsidios	2014	11,293,338	11,293,338	0	0	Mts	100.00	100.00	Proyectos FORPDEF / Fides / Registros
14811402003104	H. AVANTAJAMIENTO CONSTITUCIONAL DE CENTRO	Valle Hermoso	Urbanos	Subsidios	2014	858,444	858,444	0	0	Mts	100.00	100.00	Proyectos FORPDEF / Fides / Registros
14811402003105	H. AVANTAJAMIENTO CONSTITUCIONAL DE CENTRO	Valle Hermoso	Urbanos	Subsidios	2014	13,862,020	13,862,020	0	0	Mts	100.00	100.00	Proyectos FORPDEF / Fides / Registros
14811402003106	H. AVANTAJAMIENTO CONSTITUCIONAL DE CENTRO	Valle Hermoso	Urbanos	Subsidios	2014	11,293,008	11,293,008	0	0	Mts	100.00	100.00	Proyectos FORPDEF / Fides / Registros
14811402003107	H. AVANTAJAMIENTO CONSTITUCIONAL DE CENTRO	Valle Hermoso	Urbanos	Subsidios	2014	871,146	871,146	0	0	Mts	100.00	100.00	Proyectos FORPDEF / Fides / Registros
14811402003108	H. AVANTAJAMIENTO CONSTITUCIONAL DE CENTRO	Valle Hermoso	Urbanos	Subsidios	2014	548,798	548,798	0	0	Mts	100.00	100.00	Proyectos FORPDEF / Fides / Registros
14811402003109	H. AVANTAJAMIENTO CONSTITUCIONAL DE CENTRO	Valle Hermoso	Urbanos	Subsidios	2014	11,952,303	11,952,303	0	0	Mts	100.00	100.00	Proyectos FORPDEF / Fides / Registros
14811402003110	H. AVANTAJAMIENTO CONSTITUCIONAL DE CENTRO	Valle Hermoso	Urbanos	Subsidios	2014	543,987	543,987	0	0	Mts	100.00	100.00	Proyectos FORPDEF / Fides / Registros
14811402003111	H. AVANTAJAMIENTO CONSTITUCIONAL DE CENTRO	Valle Hermoso	Urbanos	Subsidios	2014	13,202,000	13,202,000	0	0	Mts	100.00	100.00	Proyectos FORPDEF / Fides / Registros
14811402003112	H. AVANTAJAMIENTO CONSTITUCIONAL DE CENTRO	Valle Hermoso	Urbanos	Subsidios	2014	1,800,000	1,800,000	0	0	Mts	100.00	100.00	Proyectos FORPDEF / Fides / Registros
14811402003113	H. AVANTAJAMIENTO CONSTITUCIONAL DE CENTRO	Valle Hermoso	Urbanos	Subsidios	2014	1,500,015	1,500,015	0	0	Mts	100.00	100.00	Proyectos FORPDEF / Fides / Registros
14811402003114	H. AVANTAJAMIENTO CONSTITUCIONAL DE CENTRO	Valle Hermoso	Urbanos	Subsidios	2014	86,811	86,811	0	0	Mts	100.00	100.00	Proyectos FORPDEF / Fides / Registros
14811402003115	H. AVANTAJAMIENTO CONSTITUCIONAL DE CENTRO	Valle Hermoso	Urbanos	Subsidios	2014	86,811	86,811	0	0	Mts	100.00	100.00	Proyectos FORPDEF / Fides / Registros
14811402003116	H. AVANTAJAMIENTO CONSTITUCIONAL DE CENTRO	Valle Hermoso	Urbanos	Subsidios	2014	1,718,647	1,718,647	0	0	Mts	100.00	100.00	Proyectos FORPDEF / Fides / Registros
14811402003117	H. AVANTAJAMIENTO CONSTITUCIONAL DE CENTRO	Valle Hermoso	Urbanos	Subsidios	2014	813,095	813,095	0	0	Mts	100.00	100.00	Proyectos FORPDEF / Fides / Registros
14811402003118	H. AVANTAJAMIENTO CONSTITUCIONAL DE CENTRO	Valle Hermoso	Urbanos	Subsidios	2014	1,141,884	1,141,884	0	0	Mts	100.00	100.00	Proyectos FORPDEF / Fides / Registros
14811402003119	H. AVANTAJAMIENTO CONSTITUCIONAL DE CENTRO	Valle Hermoso	Urbanos	Subsidios	2014	1,508,147	1,508,147	0	0	Mts	100.00	100.00	Proyectos FORPDEF / Fides / Registros



Tercer trimestre 2014

Tabla 31	Nombre del Proyecto	No. Entidad	Municipio	Localidad	Ante	Tipos de Inversión	Financiamiento	Forma	Institución	Tipos de Inversión	Clas. Programática	Requerimiento	Comprometido	Devengado	Pago	% Avance	Observaciones
14811402000145	Proyecto de Agua Potable y Saneamiento Básico en el Barrio Los Hornos, Zona Urbana	K-42	Tehuacan	Cerro	Urbanos	Urbanos	Urbanos	Urbanos	H. AYUNTAMIENTO MUNICIPAL	Apoyar	2014	182,748	182,748	182,748	0.00	0.00	Proyecto APASU/Financ. Regular
14811402000146	Proyecto de Agua Potable y Saneamiento Básico en el Barrio Los Hornos, Zona Urbana	K-43	Tehuacan	Cerro	Urbanos	Urbanos	Urbanos	Urbanos	H. AYUNTAMIENTO MUNICIPAL	Apoyar	2014	370,332	370,332	370,332	0.00	0.00	Proyecto APASU/Financ. Regular
14811402000147	Proyecto de Agua Potable y Saneamiento Básico en el Barrio Los Hornos, Zona Urbana	K-44	Tehuacan	Cerro	Urbanos	Urbanos	Urbanos	Urbanos	H. AYUNTAMIENTO MUNICIPAL	Apoyar	2014	189,233	189,233	189,233	0.00	0.00	Proyecto APASU/Financ. Regular
14811402000148	Proyecto de Agua Potable y Saneamiento Básico en el Barrio Los Hornos, Zona Urbana	K-45	Tehuacan	Cerro	Urbanos	Urbanos	Urbanos	Urbanos	H. AYUNTAMIENTO MUNICIPAL	Apoyar	2014	1,506,453	1,506,453	1,506,453	0.00	0.00	Proyecto APASU/Financ. Regular
14811402000149	Proyecto de Agua Potable y Saneamiento Básico en el Barrio Los Hornos, Zona Urbana	K-46	Tehuacan	Cerro	Urbanos	Urbanos	Urbanos	Urbanos	H. AYUNTAMIENTO MUNICIPAL	Apoyar	2014	11,842,490	11,842,490	11,842,490	0.00	0.00	Proyecto APASU/Financ. Regular
14811402000150	Proyecto de Agua Potable y Saneamiento Básico en el Barrio Los Hornos, Zona Urbana	K-47	Tehuacan	Cerro	Urbanos	Urbanos	Urbanos	Urbanos	H. AYUNTAMIENTO MUNICIPAL	Apoyar	2014	184,848	184,848	184,848	0.00	0.00	Proyecto APASU/Financ. Regular
14811402000151	Proyecto de Agua Potable y Saneamiento Básico en el Barrio Los Hornos, Zona Urbana	K-48	Tehuacan	Cerro	Urbanos	Urbanos	Urbanos	Urbanos	H. AYUNTAMIENTO MUNICIPAL	Apoyar	2014	12,506,065	12,506,065	12,506,065	0.00	0.00	Proyecto APASU/Financ. Regular
14811402000152	Proyecto de Agua Potable y Saneamiento Básico en el Barrio Los Hornos, Zona Urbana	K-49	Tehuacan	Cerro	Urbanos	Urbanos	Urbanos	Urbanos	H. AYUNTAMIENTO MUNICIPAL	Apoyar	2014	326,100	326,100	326,100	0.00	0.00	Proyecto APASU/Financ. Regular
14811402000153	Proyecto de Agua Potable y Saneamiento Básico en el Barrio Los Hornos, Zona Urbana	K-50	Tehuacan	Cerro	Urbanos	Urbanos	Urbanos	Urbanos	H. AYUNTAMIENTO MUNICIPAL	Apoyar	2014	171,071	171,071	171,071	0.00	0.00	Proyecto APASU/Financ. Regular
14811402000154	Proyecto de Agua Potable y Saneamiento Básico en el Barrio Los Hornos, Zona Urbana	K-51	Tehuacan	Cerro	Urbanos	Urbanos	Urbanos	Urbanos	H. AYUNTAMIENTO MUNICIPAL	Apoyar	2014	291,426	291,426	291,426	0.00	0.00	Proyecto APASU/Financ. Regular
14811402000155	Proyecto de Agua Potable y Saneamiento Básico en el Barrio Los Hornos, Zona Urbana	K-52	Tehuacan	Cerro	Urbanos	Urbanos	Urbanos	Urbanos	H. AYUNTAMIENTO MUNICIPAL	Apoyar	2014	1,996,444	1,996,444	1,996,444	0.00	0.00	Proyecto APASU/Financ. Regular
14811402000156	Proyecto de Agua Potable y Saneamiento Básico en el Barrio Los Hornos, Zona Urbana	K-53	Tehuacan	Cerro	Urbanos	Urbanos	Urbanos	Urbanos	H. AYUNTAMIENTO MUNICIPAL	Apoyar	2014	3,311,149	3,311,149	3,311,149	0.00	0.00	Proyecto APASU/Financ. Regular
14811402000157	Proyecto de Agua Potable y Saneamiento Básico en el Barrio Los Hornos, Zona Urbana	K-54	Tehuacan	Cerro	Urbanos	Urbanos	Urbanos	Urbanos	H. AYUNTAMIENTO MUNICIPAL	Apoyar	2014	28,800,000	28,800,000	28,800,000	0.00	0.00	Proyecto APASU/Financ. Regular
14811402000158	Proyecto de Agua Potable y Saneamiento Básico en el Barrio Los Hornos, Zona Urbana	K-55	Tehuacan	Cerro	Urbanos	Urbanos	Urbanos	Urbanos	H. AYUNTAMIENTO MUNICIPAL	Apoyar	2014	11,243,329	11,243,329	11,243,329	0.00	0.00	Proyecto APASU/Financ. Regular
14811402000159	Proyecto de Agua Potable y Saneamiento Básico en el Barrio Los Hornos, Zona Urbana	K-56	Tehuacan	Cerro	Urbanos	Urbanos	Urbanos	Urbanos	H. AYUNTAMIENTO MUNICIPAL	Apoyar	2014	111,464,184	111,464,184	111,464,184	0.00	0.00	Proyecto APASU/Financ. Regular
14811402000160	Proyecto de Agua Potable y Saneamiento Básico en el Barrio Los Hornos, Zona Urbana	K-57	Tehuacan	Cerro	Urbanos	Urbanos	Urbanos	Urbanos	H. AYUNTAMIENTO MUNICIPAL	Apoyar	2014	14,996,498	14,996,498	14,996,498	0.00	0.00	Proyecto APASU/Financ. Regular
14811402000161	Proyecto de Agua Potable y Saneamiento Básico en el Barrio Los Hornos, Zona Urbana	K-58	Tehuacan	Cerro	Urbanos	Urbanos	Urbanos	Urbanos	H. AYUNTAMIENTO MUNICIPAL	Apoyar	2014	116,079,913	116,079,913	116,079,913	0.00	0.00	Proyecto APASU/Financ. Regular
14811402000162	Proyecto de Agua Potable y Saneamiento Básico en el Barrio Los Hornos, Zona Urbana	K-59	Tehuacan	Cerro	Urbanos	Urbanos	Urbanos	Urbanos	H. AYUNTAMIENTO MUNICIPAL	Apoyar	2014	12,966,519	12,966,519	12,966,519	0.00	0.00	Proyecto APASU/Financ. Regular
14811402000163	Proyecto de Agua Potable y Saneamiento Básico en el Barrio Los Hornos, Zona Urbana	K-60	Tehuacan	Cerro	Urbanos	Urbanos	Urbanos	Urbanos	H. AYUNTAMIENTO MUNICIPAL	Apoyar	2014	14,968,815	14,968,815	14,968,815	0.00	0.00	Proyecto APASU/Financ. Regular
14811402000164	Proyecto de Agua Potable y Saneamiento Básico en el Barrio Los Hornos, Zona Urbana	K-61	Tehuacan	Cerro	Urbanos	Urbanos	Urbanos	Urbanos	H. AYUNTAMIENTO MUNICIPAL	Apoyar	2014	19,005,337	19,005,337	19,005,337	0.00	0.00	Proyecto APASU/Financ. Regular
14811402000165	Proyecto de Agua Potable y Saneamiento Básico en el Barrio Los Hornos, Zona Urbana	K-62	Tehuacan	Cerro	Urbanos	Urbanos	Urbanos	Urbanos	H. AYUNTAMIENTO MUNICIPAL	Apoyar	2014	12,313,578	12,313,578	12,313,578	0.00	0.00	Proyecto APASU/Financ. Regular
14811402000166	Proyecto de Agua Potable y Saneamiento Básico en el Barrio Los Hornos, Zona Urbana	K-63	Tehuacan	Cerro	Urbanos	Urbanos	Urbanos	Urbanos	H. AYUNTAMIENTO MUNICIPAL	Apoyar	2014	11,103,058	11,103,058	11,103,058	0.00	0.00	Proyecto APASU/Financ. Regular
14811402000167	Proyecto de Agua Potable y Saneamiento Básico en el Barrio Los Hornos, Zona Urbana	K-64	Tehuacan	Cerro	Urbanos	Urbanos	Urbanos	Urbanos	H. AYUNTAMIENTO MUNICIPAL	Apoyar	2014	11,703,548	11,703,548	11,703,548	0.00	0.00	Proyecto APASU/Financ. Regular
14811402000168	Proyecto de Agua Potable y Saneamiento Básico en el Barrio Los Hornos, Zona Urbana	K-65	Tehuacan	Cerro	Urbanos	Urbanos	Urbanos	Urbanos	H. AYUNTAMIENTO MUNICIPAL	Apoyar	2014	1,703,548	1,703,548	1,703,548	0.00	0.00	Proyecto APASU/Financ. Regular

ANEXOS

- a) FORMATO UNICO DE APLICACIONES DE
RECURSOS FEDERALES A NIVEL FINANCIERO

- b) INDICADORES DE DESEMPEÑO
 - I. FAIS MUNICIPAL
 - II. FORTAMUN

Table with columns: Entidad, Subentidad, Tipo de Programa, Año de Ejercicio, Tipo de Recurso, Descripción Fuente, Clase, Descripción Programa, Clase Programática, Organización, Precedencia, Fecha, Tipo de Gasto, Cuenta, Ejercicio, Ejercicio, Ejercicio, Ejercicio, Ejercicio, Ejercicio, Ejercicio, Ejercicio. Rows include programs like EDUCACIÓN PÚBLICA, MEDIO AMBIENTE Y RECURSOS NATURALES, and APORTACIONES FEDERALES PARA ENTIDADES FEDERATIVAS Y MUNICIPIOS.

Entidad	Modalidad	Tipo de Reporte	Ciclo Financiero	Tipo de Cuenta	Descripción de Cuenta	Clave de Cuenta	Institución Programática	Clave Programática	Dependencia	Modificación	Presupuesto	Compras	Reservas	Restos	Cancelaciones
Tabasco	Centro	2-PARTIDA	2014	APORTACIONES FEDERALES - 2	PROVISIONES SALARIALES Y ECONÓMICAS	33	FONDO DE CULTURA	1091	H. AYUNTAMIENTO CONSTITUCIONAL DE CENTRO						
Tabasco	Centro	1-PROGRAMA PRESUPUESTARIO	2014	APORTACIONES FEDERALES - 2	APORTACIONES FEDERALES PARA ENTIDADES FEDERATIVAS Y MUNICIPIOS	33	FAS MUNICIPAL Y DE LAS DEMARCACIONES TERRITORIALES DEL DISTRITO FEDERAL	804	H. AYUNTAMIENTO CONSTITUCIONAL DE CENTRO		54,822	50			
Tabasco	Centro	2-PARTIDA	2014	APORTACIONES FEDERALES - 2	APORTACIONES FEDERALES PARA ENTIDADES FEDERATIVAS Y MUNICIPIOS	33	FAS MUNICIPAL Y DE LAS DEMARCACIONES TERRITORIALES DEL DISTRITO FEDERAL	804	H. AYUNTAMIENTO CONSTITUCIONAL DE CENTRO				1-GASTO CORRIENTE		
Tabasco	Centro	2-PARTIDA	2014	APORTACIONES FEDERALES - 2	APORTACIONES FEDERALES PARA ENTIDADES FEDERATIVAS Y MUNICIPIOS	33	FAS MUNICIPAL Y DE LAS DEMARCACIONES TERRITORIALES DEL DISTRITO FEDERAL	804	H. AYUNTAMIENTO CONSTITUCIONAL DE CENTRO				2-GASTO DE INVERSIÓN		
Tabasco	Centro	2-PARTIDA	2014	APORTACIONES FEDERALES - 2	APORTACIONES FEDERALES PARA ENTIDADES FEDERATIVAS Y MUNICIPIOS	33	FAS MUNICIPAL Y DE LAS DEMARCACIONES TERRITORIALES DEL DISTRITO FEDERAL	804	H. AYUNTAMIENTO CONSTITUCIONAL DE CENTRO				3-GASTO DE INVERSIÓN	824 - CONSTRUCCIONES URBANAS	
Tabasco	Centro	1-PROGRAMA PRESUPUESTARIO	2014	APORTACIONES FEDERALES - 2	APORTACIONES FEDERALES PARA ENTIDADES FEDERATIVAS Y MUNICIPIOS	33	FORTAMUN	809	H. AYUNTAMIENTO CONSTITUCIONAL DE CENTRO		8708	50		TOTAL DEL PRESUPUESTO	
Tabasco	Centro	2-PARTIDA	2014	APORTACIONES FEDERALES - 2	APORTACIONES FEDERALES PARA ENTIDADES FEDERATIVAS Y MUNICIPIOS	33	FORTAMUN	809	H. AYUNTAMIENTO CONSTITUCIONAL DE CENTRO				1-GASTO CORRIENTE	122 - SUBSIDIOS E EVENTUAL	
Tabasco	Centro	2-PARTIDA	2014	APORTACIONES FEDERALES - 2	APORTACIONES FEDERALES PARA ENTIDADES FEDERATIVAS Y MUNICIPIOS	33	FORTAMUN	809	H. AYUNTAMIENTO CONSTITUCIONAL DE CENTRO				1-GASTO CORRIENTE	141 - APORTACIONES SOCIALES	
Tabasco	Centro	2-PARTIDA	2014	APORTACIONES FEDERALES - 2	APORTACIONES FEDERALES PARA ENTIDADES FEDERATIVAS Y MUNICIPIOS	33	FORTAMUN	809	H. AYUNTAMIENTO CONSTITUCIONAL DE CENTRO				1-GASTO CORRIENTE	216 - MATERIAL DE LIMPIEZA	
Tabasco	Centro	2-PARTIDA	2014	APORTACIONES FEDERALES - 2	APORTACIONES FEDERALES PARA ENTIDADES FEDERATIVAS Y MUNICIPIOS	33	FORTAMUN	809	H. AYUNTAMIENTO CONSTITUCIONAL DE CENTRO				1-GASTO CORRIENTE	218 - MATERIALES PARA EL REG. IDENTIFICACIÓN DE BIENES Y PEA.	
Tabasco	Centro	2-PARTIDA	2014	APORTACIONES FEDERALES - 2	APORTACIONES FEDERALES PARA ENTIDADES FEDERATIVAS Y MUNICIPIOS	33	FORTAMUN	809	H. AYUNTAMIENTO CONSTITUCIONAL DE CENTRO				1-GASTO CORRIENTE	241 - PRODUCTOS MINERALES NO METÁLICOS	
Tabasco	Centro	2-PARTIDA	2014	APORTACIONES FEDERALES - 2	APORTACIONES FEDERALES PARA ENTIDADES FEDERATIVAS Y MUNICIPIOS	33	FORTAMUN	809	H. AYUNTAMIENTO CONSTITUCIONAL DE CENTRO				1-GASTO CORRIENTE	242 - CEMENTO Y PRODUCTOS DE CONCRETO	
Tabasco	Centro	2-PARTIDA	2014	APORTACIONES FEDERALES - 2	APORTACIONES FEDERALES PARA ENTIDADES FEDERATIVAS Y MUNICIPIOS	33	FORTAMUN	809	H. AYUNTAMIENTO CONSTITUCIONAL DE CENTRO				1-GASTO CORRIENTE	243 - CAL, YESO Y PRODUCTOS DE YESO	
Tabasco	Centro	2-PARTIDA	2014	APORTACIONES FEDERALES - 2	APORTACIONES FEDERALES PARA ENTIDADES FEDERATIVAS Y MUNICIPIOS	33	FORTAMUN	809	H. AYUNTAMIENTO CONSTITUCIONAL DE CENTRO				1-GASTO CORRIENTE	244 - MADERA Y PRODUCTOS DE MADERA	26,000
Tabasco	Centro	2-PARTIDA	2014	APORTACIONES FEDERALES - 2	APORTACIONES FEDERALES PARA ENTIDADES FEDERATIVAS Y MUNICIPIOS	33	FORTAMUN	809	H. AYUNTAMIENTO CONSTITUCIONAL DE CENTRO				1-GASTO CORRIENTE	245 - VIDRIO Y PRODUCTOS DE VIDRIO	37,861.00
Tabasco	Centro	2-PARTIDA	2014	APORTACIONES FEDERALES - 2	APORTACIONES FEDERALES PARA ENTIDADES FEDERATIVAS Y MUNICIPIOS	33	FORTAMUN	809	H. AYUNTAMIENTO CONSTITUCIONAL DE CENTRO				1-GASTO CORRIENTE	246 - MATERIAL ELÉCTRICO Y ELECTRÓNICO	7,219.09
Tabasco	Centro	2-PARTIDA	2014	APORTACIONES FEDERALES - 2	APORTACIONES FEDERALES PARA ENTIDADES FEDERATIVAS Y MUNICIPIOS	33	FORTAMUN	809	H. AYUNTAMIENTO CONSTITUCIONAL DE CENTRO				1-GASTO CORRIENTE	247 - ARTÍCULOS METÁLICOS PARA LA CONSTRUCCIÓN	447,203.33 447.20
Tabasco	Centro	2-PARTIDA	2014	APORTACIONES FEDERALES - 2	APORTACIONES FEDERALES PARA ENTIDADES FEDERATIVAS Y MUNICIPIOS	33	FORTAMUN	809	H. AYUNTAMIENTO CONSTITUCIONAL DE CENTRO				1-GASTO CORRIENTE	248 - OTROS MATERIALES Y ARTÍCULOS DE CONSTRUCCIÓN Y REPARACIÓN	1,897,249.87 1,897,249.87
Tabasco	Centro	2-PARTIDA	2014	APORTACIONES FEDERALES - 2	APORTACIONES FEDERALES PARA ENTIDADES FEDERATIVAS Y MUNICIPIOS	33	FORTAMUN	809	H. AYUNTAMIENTO CONSTITUCIONAL DE CENTRO				1-GASTO CORRIENTE	281 - PRODUCTOS QUÍMICOS BÁSICOS	46,400.00 46,400.00
Tabasco	Centro	2-PARTIDA	2014	APORTACIONES FEDERALES - 2	APORTACIONES FEDERALES PARA ENTIDADES FEDERATIVAS Y MUNICIPIOS	33	FORTAMUN	809	H. AYUNTAMIENTO CONSTITUCIONAL DE CENTRO				1-GASTO CORRIENTE	281 - COMBUSTIBLES, LUBRICANTES Y ADITIVOS	2,798,850.27 2,749,850.27 2.6
Tabasco	Centro	2-PARTIDA	2014	APORTACIONES FEDERALES - 2	APORTACIONES FEDERALES PARA ENTIDADES FEDERATIVAS Y MUNICIPIOS	33	FORTAMUN	809	H. AYUNTAMIENTO CONSTITUCIONAL DE CENTRO				1-GASTO CORRIENTE	272 - PRENDAS DE SEGURIDAD Y PROTECCIÓN PERSONAL	14,261.81 14,261.81 10.7%
Tabasco	Centro	2-PARTIDA	2014	APORTACIONES FEDERALES - 2	APORTACIONES FEDERALES PARA ENTIDADES FEDERATIVAS Y MUNICIPIOS	33	FORTAMUN	809	H. AYUNTAMIENTO CONSTITUCIONAL DE CENTRO				1-GASTO CORRIENTE	274 - PRODUCTOS TEXTILES	2,050.00 2,050.00 1,572.80 1,998.90 1,998.90 1,976.90
Tabasco	Centro	2-PARTIDA	2014	APORTACIONES FEDERALES - 2	APORTACIONES FEDERALES PARA ENTIDADES FEDERATIVAS Y MUNICIPIOS	33	FORTAMUN	809	H. AYUNTAMIENTO CONSTITUCIONAL DE CENTRO				1-GASTO CORRIENTE	281 - HERRAMIENTAS MENORES	180,284.88 180,288.88 141,218.85 124,524.43 92,888.82 92,849.92 92,888.82
Tabasco	Centro	2-PARTIDA	2014	APORTACIONES FEDERALES - 2	APORTACIONES FEDERALES PARA ENTIDADES FEDERATIVAS Y MUNICIPIOS	33	FORTAMUN	809	H. AYUNTAMIENTO CONSTITUCIONAL DE CENTRO				1-GASTO CORRIENTE	311 - ENERGÍA ELÉCTRICA	212,500,000.00 222,082,174.41 188,548,820.81 171,790,448.41 167,108,844.28 167,103,240.28 166,771,803.28
Tabasco	Centro	2-PARTIDA	2014	APORTACIONES FEDERALES - 2	APORTACIONES FEDERALES PARA ENTIDADES FEDERATIVAS Y MUNICIPIOS	33	FORTAMUN	809	H. AYUNTAMIENTO CONSTITUCIONAL DE CENTRO				1-GASTO CORRIENTE	332 - SERVICIOS DE DISEÑO, ARQUITECTURA, INGENIERÍA Y ACTIVIDADES RELACIONADAS	814,802.98 814,802.88 811,101.97 814,801.76 407,400.87 407,400.87
Tabasco	Centro	2-PARTIDA	2014	APORTACIONES FEDERALES - 2	APORTACIONES FEDERALES PARA ENTIDADES FEDERATIVAS Y MUNICIPIOS	33	FORTAMUN	809	H. AYUNTAMIENTO CONSTITUCIONAL DE CENTRO				1-GASTO CORRIENTE	389 - IMPUESTOS Y DERECHOS	3,186,187.44 3,185,197.44 2,388,878.04 2,800,012.00 2,800,012.00 2,800,012.00 2,800,012.00
Tabasco	Centro	2-PARTIDA	2014	APORTACIONES FEDERALES - 2	APORTACIONES FEDERALES PARA ENTIDADES FEDERATIVAS Y MUNICIPIOS	33	FORTAMUN	809	H. AYUNTAMIENTO CONSTITUCIONAL DE CENTRO				1-GASTO CORRIENTE	448 - AYUDAS POR DESASTRES NATURALES Y OTROS SÍMBOLOS	1,000,000.00 1,000,000.00 750,000.00
Tabasco	Centro	2-PARTIDA	2014	APORTACIONES FEDERALES - 2	APORTACIONES FEDERALES PARA ENTIDADES FEDERATIVAS Y MUNICIPIOS	33	FORTAMUN	809	H. AYUNTAMIENTO CONSTITUCIONAL DE CENTRO				1-GASTO CORRIENTE	799 - OTRAS ERROGACIONES ESPECIALES	4,595,915.75 3,811,444.85 2,924,088.05
Tabasco	Centro	2-PARTIDA	2014	APORTACIONES FEDERALES - 2	APORTACIONES FEDERALES PARA ENTIDADES FEDERATIVAS Y MUNICIPIOS	33	FORTAMUN	809	H. AYUNTAMIENTO CONSTITUCIONAL DE CENTRO				1-GASTO CORRIENTE	811 - AMORTIZACIÓN DE LA DEUDA INTERNA CON INSTITUCIONES DE CRÉDITO	43,498,814.38 48,315,884.18 36,960,753.14 48,818,371.47 33,993,271.54 35,993,271.54 35,993,271.54
Tabasco	Centro	2-PARTIDA	2014	APORTACIONES FEDERALES - 2	APORTACIONES FEDERALES PARA ENTIDADES FEDERATIVAS Y MUNICIPIOS	33	FORTAMUN	809	H. AYUNTAMIENTO CONSTITUCIONAL DE CENTRO				1-GASTO CORRIENTE	821 - INTERESES DE LA DEUDA INTERNA CON INSTITUCIONES DE CRÉDITO	33,451,031.87 27,832,782.07 20,724,196.55 27,832,782.07 17,888,670.86 17,888,670.86 17,888,670.86
Tabasco	Centro	2-PARTIDA	2014	APORTACIONES FEDERALES - 2	APORTACIONES FEDERALES PARA ENTIDADES FEDERATIVAS Y MUNICIPIOS	33	FORTAMUN	809	H. AYUNTAMIENTO CONSTITUCIONAL DE CENTRO				2-GASTO DE INVERSIÓN	842 - CAPROCEÑAS Y REMOLQUES	150,000.00 112,500.00

RECURSOS
 REMANENTE
 PROGRAMAS N
 PARTICIPACIONES
 PRESUPUESTO TOT

PR


27 DE DICIEMBRE DE 2014

ROSELIO MORALES MARTINEZ
 DIRECTOR DE PROGRAMACION

**Informe sobre la Situación Económica, las Finanzas
Públicas y la Deuda Pública**

Tercer Trimestre 2014

DATOS DEL PROGRAMA									
Programa presupuestario	1-004 FAIS Municipal y de las Demarcaciones Territoriales del Distrito Federal	Ramo	33 Aportaciones Federales para Entidades Federativas y Municipios	Dependencia	416 - Dirección General de Programación y Presupuestos 'A'	Enfoques transversales	Ninguno		
Finalidad	2 - Desarrollo Social	Función	2 - Vivienda y Servicios a la Comunidad	Subfunción	7 - Vivienda y Servicios a la Comunidad	Actividad Institucional	5 - Fondo de Aportaciones para la Infraestructura Social		
RESULTADOS									
INDICADORES									
NIVEL	OBJETIVOS	Denominación	Método de cálculo	Unidad de medida	Tipo-Dimensión-Frecuencia	Meta Programada Anual	AVANCE		Responsable del Registro del Avance
							Realizado al periodo	Avance % al periodo	
Actividad	Registro de proyectos de infraestructura para la urbanización	Número de proyectos registrados en el SFU de infraestructura para la urbanización	Sumatoria de proyectos registrados en el SFU de infraestructura para la urbanización	Proyecto	Gestión-Eficacia-Trimestral	N/A	N/A	0.00	N/A Municipal
27-TABASCO									
Actividad		Número de proyectos registrados en el SFU de caminos rurales	Sumatoria de proyectos registrados en el SFU de caminos rurales	Proyecto	Gestión-Eficacia-Trimestral	N/A	N/A	0.00	N/A Municipal
27-TABASCO									
Actividad	Registro de otros proyectos	Número de otros proyectos registrados en el SFU	Sumatoria del número de otros proyectos registrados en el SFU	Proyecto	Gestión-Eficacia-Trimestral	N/A	N/A	0.00	N/A Municipal
27-TABASCO									
								0.00	N/A 4 - CENTRO
Justificación de diferencia de avances con respecto a las metas programadas:									
Indicadores con frecuencia de medición cuatrimestral, semestral, anual o con un periodo mayor de tiempo. Estos indicadores no registraron información ni justificación, debido a que lo harán de conformidad con la frecuencia de medición con la que programaron sus metas.									
Número de proyectos registrados en el SFU de infraestructura para la urbanización									
4 - CENTRO El sistema no permite capturar la meta planeada, la cual ha cambiado para este fondo durante el 3er trimestre. Durante el citado trimestre fueron autorizados proyectos para este fondo, los cuales se encuentran en proceso de licitación.									
Número de proyectos registrados en el SFU de caminos rurales									
4 - CENTRO El sistema no permite capturar la meta planeada, la cual ha cambiado para este fondo durante el 3er trimestre. Durante el citado trimestre fueron autorizados proyectos para este fondo, los cuales se encuentran en proceso de licitación.									
Número de otros proyectos registrados en el SFU									
4 - CENTRO El sistema no permite capturar la meta planeada, la cual ha cambiado para este fondo durante el 3er trimestre. Durante el citado trimestre fueron autorizados proyectos para este fondo, los cuales se encuentran en proceso de licitación.									


 ROGELIO LÓPEZ MARTÍNEZ
 DIRECTOR DE PROGRAMACIÓN

DATOS DEL PROGRAMA										
Programa presupuestario	I-005 FORTAMUN	Ramo	33	Aportaciones Federales para Entidades Federativas y Municipios	Dependencia	416 - Dirección General de Programación y Presupuesto "A"	Enfoques transversales	Ninguno		
Clasificación Funcional										
Finalidad	2 - Desarrollo Social	Función	2 - Vivienda y Servicios a la Comunidad	Subfunción	7 - Vivienda y Servicios a la Comunidad	Actividad Institucional	6 - Fondo de Aportaciones para el Fortalecimiento de los Municipios y de las Demarcaciones Territoriales del Distrito Federal			
RESULTADOS										
NIVEL	OBJETIVOS	INDICADORES					AVANCE		Responsable del Registro del Avance	
		Denominación	Método de cálculo	Unidad de medida	Tipo-Dimensión-Frecuencia	Meta Programada Anual	al periodo	Realizado al periodo		Avance % al periodo
Actividad	Dar seguimiento a los recursos federales recibidos a través del FORTAMUN DF.	Porcentaje de Avance en las Metas	(Sumatoria de i=1...n (Avance de las metas porcentuales de i / Metas programadas porcentuales de i)) * 100. i= programa, obra o acción n=último programa, obra o acción. Los porcentajes correspondientes a las dos variables son acumulados al periodo que se reporta.	Porcentaje	Gestión-Eficacia-Trimestral	N/A	N/A	90.30	N/A	Municipal
27-TABASCO										
Actividad		Índice en el Ejercicio de Recursos	(Gasto ejercido del FORTAMUN DF por el municipio o demarcación territorial / Monto anual aprobado del FORTAMUN DF al municipio o demarcación territorial)*100. El monto ejercido del FORTAMUN DF por el municipio o demarcación territorial es acumulado al periodo que se reporta.	Porcentaje	Gestión-Eficacia-Trimestral	N/A	N/A	71.50	N/A	4 - CENTRO Municipal
27-TABASCO										
Fin	Contribuir al fortalecimiento de las finanzas públicas de los municipios y demarcaciones territoriales del Distrito Federal, mediante la optimización en la aplicación de los recursos públicos federales transferidos.	Índice de Aplicación Prioritaria de Recursos	((Gasto ejercido en Obligaciones Financieras + Gasto ejercido en Pago por Derechos de Agua + Gasto ejercido en Seguridad Pública + Gasto ejercido en Inversión) / (Gasto total ejercido del FORTAMUN DF)) * 100. El Gasto Ejercido en Obligaciones Financieras incluye servicio de la deuda (amortización más intereses) y gasto devengado no pagado, corriente o de capital, y servicios personales de áreas prioritarias en los sectores de educación, salud y seguridad pública: maestros, médicos, paramédicos, enfermeras y policías -se refiere a los sueldos pagados-. Los montos correspondientes a las dos variables son acumulados al periodo que se reporta, es decir, semestral.	Porcentaje	Estratégico-Eficacia-Semestral	30.00	30.00	26.60	88.67	Municipal
27-TABASCO										


Informe sobre la Situación Económica, las Finanzas Públicas y la Deuda Pública

Tercer Trimestre 2014

DATOS DEL PROGRAMA										
Programa presupuestario	I-005 FORTAMUN	Ramo	33	Aportaciones Federales para Federativas y Municipios	Entidades Dependencia	416 - Dirección General de Programación y Presupuesto "A"	Enfoques transversales	Ninguno		
Propósito	Contar con recursos federales transferidos para el fortalecimiento de las finanzas públicas de los municipios y demarcaciones territoriales del Distrito Federal.			(Recursos ministrados del FORTAMUN DF al municipio o demarcación territorial / Ingresos propios registrados por el municipio o demarcación territorial del Distrito Federal). Los ingresos propios, incluyen impuestos por predial, nóminas y otros impuestos; y Otros como derechos, productos y aprovechamientos. Los montos correspondientes a las dos variables son acumulados al periodo que se reporta.		Otra	Estratégico-Eficacia-Trimestral	30.00	30.00	26.60
								88.67	4 - CENTRO	
27-TABASCO										
Componente	Apilar los recursos federales transferidos en la satisfacción de sus requerimientos, dando prioridad a los destinos previstos en la LCF.			[Sumatoria de i=1..n (Recursos ejercidos por cada programa, obra o acción / Total de recursos ejercidos del fondo) * (Avance de las metas porcentuales de i / Metas programadas porcentuales de i)] * 100. i= programa, obra o acción n=enésimo programa, obra o acción. Los montos y porcentajes correspondientes a las variables son acumulados al periodo que se reporta.		Porcentaje	Estratégico-Eficacia-Trimestral	N/A	N/A	66.69
								98.20	N/A 4 - CENTRO	
27-TABASCO										
								98.20	N/A 4 - CENTRO	
Justificación de diferencia de avances con respecto a las metas programadas:										
Indicadores con frecuencia de medición cuatrimestral, semestral, anual o con un periodo mayor de tiempo. Estos indicadores no registraron información ni justificación, debido a que no harán de conformidad con la frecuencia de medición con la que programaron sus metas.										
Porcentaje de Avance en las Metas										
4 - CENTRO El sistema no permite la captura en la meta programada, únicamente en la meta alcanzada.										
Índice en el Ejercicio de Recursos										
4 - CENTRO El sistema no permite la captura en la meta planeada al tercer trimestre, únicamente la meta alcanzada.										
Índice de Aplicación Prioritaria de Recursos										
4 - CENTRO La variación porcentual que se presenta se debe a proyectos de inversión, los cuales se ejercieron mayormente durante el segundo semestre del ejercicio 2014.										
Índice de Dependencia Financiera										
4 - CENTRO El sistema no permite capturar las metas al tercer trimestre, únicamente los avances.										
Índice de Logro Operativo										
4 - CENTRO El sistema no permite la captura en la meta planeada, únicamente en meta alcanzada.										

ROGELIO MORALES MARTINEZ
DIRECTOR DE PROGRAMACIÓN

**PRESUPUESTO MUNICIPAL DE EGRESOS
PROGRAMA OPERATIVO ANUAL 2014
TERCER TRIMESTRE**



MUNICIPIO: _____ CENTRO

RESUMEN

	2014	2013	2012	2011
--	------	------	------	------

PRESUPUESTO TOTAL	2,193,814,579.00	2,721,848,551.91	1,462,169,473.88	1,259,679,078.03
--------------------------	------------------	------------------	------------------	------------------

PARTICIPACIONES	1,115,446,596.00	1,163,185,869.82	679,569,893.38	483,615,976.44
------------------------	------------------	------------------	----------------	----------------

PROGRAMA NORMAL	1,115,446,596.00	1,162,967,921.00	679,351,944.56	483,615,976.44
REFRENDO	-	217,948.82	217,948.82	-
REMANENTE	-	-	-	-

RECURSOS PROPIOS	395,158,132.00	615,194,092.74	306,805,511.18	308,388,581.56
-------------------------	----------------	----------------	----------------	----------------

PROGRAMA NORMAL	395,158,132.00	426,939,326.01	235,007,066.27	191,932,259.74
REFRENDO	-	1,822,984.62	1,180,589.72	642,394.90
REMANENTE	-	186,431,782.11	70,617,855.19	115,813,926.92

RAMO GENERAL 33	362,435,234.00	425,607,518.89	260,744,262.64	164,863,256.25
------------------------	----------------	----------------	----------------	----------------

"APORTACIONES FEDERALES PARA ENTIDADES FEDERATIVAS Y MUNICIPIOS"

FONDO III. APORTACIONES PARA LA INFRAESTRUCTURA SOCIAL MUNICIPAL	43,391,372.00	95,361,405.59	23,933,601.94	71,427,803.65
---	---------------	---------------	---------------	---------------

PROGRAMA NORMAL	43,391,372.00	52,980,147.42	-	52,980,147.42
REFRENDO	-	21,601,685.30	19,571,872.64	2,029,812.66
REMANENTE	-	20,779,572.87	4,361,729.30	16,417,843.57

FONDO IV. APORTACIONES PARA EL FORTALECIMIENTO DE LOS MUNICIPIOS Y DE LAS DEMARCACIONES TERRITORIALES DEL DISTRITO FEDERAL	319,043,862.00	330,246,113.30	236,810,660.70	93,435,452.60
---	----------------	----------------	----------------	---------------

PROGRAMA NORMAL	319,043,862.00	328,071,565.31	234,640,345.37	93,431,219.94
REFRENDO	-	831,124.47	831,124.47	-
REMANENTE	-	1,343,423.52	1,339,190.86	4,232.66



Handwritten signature or initials.

**PRESUPUESTO MUNICIPAL DE EGRESOS
PROGRAMA OPERATIVO ANUAL 2014
TERCER TRIMESTRE**

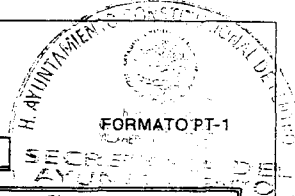
FORMATO PT-1

MUNICIPIO: _____ CENTRO _____

RESUMEN

	PROZAD AL GOB. DEL EDO.	PROGRAMA OPERATIVO AL GOB. DEL EDO.	PROZAD AL GOB. FEDERAL	PROZAD AL GOB. EXTRANJERO
RECURSOS CONVENIDOS	320,774,617.00	517,861,070.46	215,049,806.68	302,811,263.78
CAPUFE	34,045,527.00	43,543,997.26	16,353,673.99	27,190,323.27
PROGRAMA NORMAL	34,045,527.00	43,543,997.26	16,353,673.99	27,190,323.27
REFRENDO	-	-	-	-
REMANENTE	-	-	-	-
AYUNTAMIENTO-GOB. DEL EDO. (SAPAET)	249,539,567.00	250,171,045.19	150,325,172.38	99,845,872.81
PROGRAMA NORMAL	249,539,567.00	249,539,567.00	149,725,773.25	99,813,793.75
REFRENDO	-	20,600.59	20,600.59	-
REMANENTE	-	610,877.60	578,796.54	32,079.06
AYUNTAMIENTO-OFCIALÍA MAYOR	37,189,523.00	38,016,640.56	24,555,248.43	13,461,392.13
PROGRAMA NORMAL	37,189,523.00	37,189,523.00	24,555,248.43	12,634,274.57
REMANENTE	-	827,117.56	-	827,117.56
PROGRAMA APAZU	-	71,070,892.19	6,943,527.45	64,127,364.74
PROGRAMA NORMAL	-	64,290,130.16	343,325.46	63,946,804.70
REFRENDO	-	6,616,954.52	6,600,201.99	16,752.53
REMANENTE	-	163,807.51	-	163,807.51
PRODDER	-	2,529,577.25	2,529,577.25	-
REMANENTE	-	2,529,577.25	2,529,577.25	-
PROGRAMAS REGIONALES	-	1,366,868.50	1,366,868.50	-
REMANENTE	-	1,366,868.50	1,366,868.50	-
INFRAESTRUCTURA Y FOMENTO A LA CULTURA	-	3,786,514.54	3,786,514.54	-
PROGRAMA NORMAL	-	-	-	-
REFRENDO	-	3,398,317.31	3,398,317.31	-
REMANENTE	-	388,197.23	388,197.23	-
PROYECTO MUNICIPAL DE CULTURA	-	3,528,775.80	3,528,775.80	-
AUTORIZADO	-	-	-	-
REFRENDO	-	3,363,121.42	3,363,121.42	-
REMANENTE	-	165,654.38	165,654.38	-
INFRAESTRUCTURA HIDRAULICA U037	-	720,008.34	720,008.34	-
REMANENTE	-	720,008.34	720,008.34	-
FOPEDEP	-	13,954,869.97	2,003,114.38	11,951,755.59
PROGRAMA NORMAL	-	13,954,869.97	2,003,114.38	11,951,755.59
FONDO DE INFRAESTRUCTURA DEPORTIVA	-	11,448,478.35	-	11,448,478.35
PROGRAMA NORMAL	-	11,448,478.35	-	11,448,478.35
FONDO DE CULTURA	-	154,845.00	143,349.64	11,495.36
PROGRAMA NORMAL	-	154,845.00	143,349.64	11,495.36
PEMEX-SERNAPAM	-	4,622,600.00	2,615,200.00	2,007,400.00
PROGRAMA NORMAL	-	4,622,600.00	2,615,200.00	2,007,400.00

PRESUPUESTO MUNICIPAL DE EGRESOS
PROGRAMA OPERATIVO ANUAL 2014
TERCER TRIMESTRE



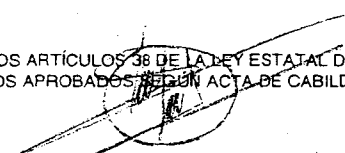
MUNICIPIO: _____ CENTRO _____

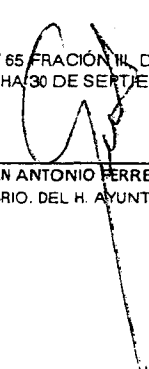
RESUMEN

	SEPTIEMBRE	OCTUBRE	NOVIEMBRE	DICIEMBRE
HABITAT	9,519,947.00	176,775.98		9,341,171.02
PROGRAMA NORMAL	9,519,947.00	176,775.98		9,341,171.02
FONDO METROPOLITANO	57,826,487.00	-		57,826,487.00
PROGRAMA NORMAL	57,826,487.00	-		57,826,487.00
CONTINGENCIAS ECONOMICAS	5,599,523.51	-		5,599,523.51
PROGRAMA NORMAL	5,599,523.51	-		5,599,523.51

ESTA PUBLICACIÓN SE REALIZA EN CUMPLIMIENTO A LOS ARTÍCULOS 38 DE LA LEY ESTATAL DE PLANEACIÓN Y 65 FRACCIÓN III, DE LA LEY ORGÁNICA DE LOS MUNICIPIOS DEL ESTADO. RECURSOS APROBADOS SEGUN ACTA DE CABILDO No. 30 DE FECHA 30 DE SEPTIEMBRE DE 2014.


JOSE HUMBERTO DE LOS SANTOS BERTRUY
PRESIDENTE MUNICIPAL


OVIDIO LÁZARO HERNÁNDEZ
SINDICO DE HACIENDA


JUAN ANTONIO FERRER AGUILAR
SRIO. DEL H. AYUNTAMIENTO

**PRESUPUESTO MUNICIPAL DE EGRESOS
PROGRAMA OPERATIVO ANUAL 2014
TERCER TRIMESTRE**



MUNICIPIO: _____ CENTRO _____

DESGLOSE POR CONCEPTO DEL GASTO

	UNIFICADO MUNICIPAL	UNIFICADO ESTADAL	UNIFICADO FEDERAL	UNIFICADO TOTAL
PRESUPUESTO TOTAL	2,193,814,579.00	2,721,848,551.91	1,462,169,473.88	1,259,679,078.03
PARTICIPACIONES	1,115,446,596.00	1,163,185,869.82	679,569,893.38	483,615,975.44
GASTO CORRIENTE	1,106,253,177.60	1,143,430,765.87	674,320,264.46	469,110,501.41
SERVICIOS PERSONALES	806,243,955.45	808,339,431.66	468,409,207.69	339,930,223.97
MATERIALES Y SUMINISTROS	95,680,001.91	104,238,083.47	74,488,175.63	29,749,907.84
SERVICIOS GENERALES	160,960,615.46	181,513,319.36	99,628,751.43	81,884,567.93
TRANSFERENCIAS ASIGNACIONES, SUBSIDIOS Y OTRAS AYUDAS	43,368,604.78	49,339,931.38	31,794,129.71	17,545,801.67
GASTO DE INVERSIÓN	-	640,680.32	303,987.12	336,693.20
BIENES MUEBLES, INMUEBLES E INTANGIBLES	-	422,731.50	86,038.30	336,693.20
INVERSION PUBLICA	-	217,948.82	217,948.82	-
INVERSIONES FINANCIERAS Y OTRAS PROVISIONES	2,493,418.40	12,614,423.63	-	12,614,423.63
PARTICIPACIONES Y APORTACIONES	6,700,000.00	6,500,000.00	4,945,641.80	1,554,358.20
RECURSOS PROPIOS	395,158,132.00	615,194,092.74	306,805,511.18	308,388,581.56
GASTO CORRIENTE	360,523,919.10	391,831,936.28	234,276,310.31	157,555,625.97
SERVICIOS PERSONALES	194,218,741.21	200,665,139.94	126,858,900.03	73,806,239.91
MATERIALES Y SUMINISTROS	44,247,820.86	56,977,956.70	33,077,523.61	23,900,433.09
SERVICIOS GENERALES	104,905,036.40	112,531,502.86	56,608,487.44	55,923,015.42
TRANSFERENCIAS ASIGNACIONES, SUBSIDIOS Y OTRAS AYUDAS	17,152,320.63	21,657,336.78	17,731,399.23	3,925,937.55
GASTO DE INVERSIÓN	-	92,579,409.88	70,151,202.55	22,428,207.33
BIENES MUEBLES, INMUEBLES E INTANGIBLES	-	14,383,304.55	11,129,540.30	3,253,764.25
INVERSION PUBLICA	-	78,196,105.33	59,021,662.25	19,174,443.08
INVERSIONES FINANCIERAS Y OTRAS PROVISIONES	1,405,316.90	97,553,850.58	-	97,553,850.58
PARTICIPACIONES Y APORTACIONES	33,228,896.00	33,228,896.00	2,377,998.32	30,850,897.68
DEUDA PUBLICA	-	-	-	-
APORTACIONES FEDERALES P/ ENTIDADES FEDERATIVAS Y MUNICIPIOS " RAMO GENERAL 33"	362,435,234.00	425,607,518.89	260,744,262.64	164,863,256.25
FONDO III, "APORTACIONES PARA LA INFRAESTRUCTURA SOCIAL MUNICIPAL"	43,391,372.00	95,361,405.59	23,933,601.94	71,427,803.65
GASTO CORRIENTE	-	866,673.12	-	866,673.12
SERVICIOS GENERALES	-	866,673.12	-	866,673.12
GASTO DE INVERSIÓN	1,321,596.41	66,146,343.33	23,933,601.94	42,212,741.39
INVERSION PUBLICA	1,321,596.41	66,146,343.33	23,933,601.94	42,212,741.39
INVERSIONES FINANCIERAS Y OTRAS PROVISIONES	42,069,775.59	28,348,389.14	-	28,348,389.14
DEUDA PUBLICA	-	-	-	-
FONDO IV, "APORTACIONES PARA EL FORTALECIMIENTO DE LOS MUNICIPIOS Y DE LAS DEMARCACIONES TERRITORIALES DEL DISTRITO FEDERAL"	319,043,862.00	330,246,113.30	236,810,660.70	93,435,452.60
GASTO CORRIENTE	217,500,000.00	228,401,365.27	171,715,147.99	56,686,217.28
SERVICIOS GENERALES	216,500,000.00	227,401,365.27	171,715,147.99	55,686,217.28
TRANSFERENCIAS ASIGNACIONES, SUBSIDIOS Y OTRAS AYUDAS	1,000,000.00	1,000,000.00	-	1,000,000.00
GASTO DE INVERSIÓN	20,000,000.00	20,981,124.47	11,213,470.51	9,767,653.96
BIENES MUEBLES E INMUEBLES	-	150,000.00	-	150,000.00
INVERSION PUBLICA	20,000,000.00	20,831,124.47	11,213,470.51	9,617,653.96
INVERSIONES FINANCIERAS Y OTRAS PROVISIONES	4,595,915.75	3,915,677.31	-	3,915,677.31
PARTICIPACIONES Y APORTACIONES	-	-	-	-
DEUDA PUBLICA	76,947,946.25	76,947,946.25	53,882,042.20	23,065,904.05

**PRESUPUESTO MUNICIPAL DE EGRESOS
PROGRAMA OPERATIVO ANUAL 2014
TERCER TRIMESTRE**



MUNICIPIO: _____ CENTRO _____

DESGLOSE POR CONCEPTO DEL GASTO

	AUTORIZADO ORIGINAL	AUTORIZADO MODIFICADO AL SELECCIONADO	DEBERADO AL SELECCIONADO	
RECURSOS CONVENIDOS	320,774,617.00	517,861,070.46	215,049,806.68	302,811,263.78
CAPUFE	34,045,527.00	43,543,997.26	16,353,673.99	27,190,323.27
GASTO DE INVERSIÓN	34,045,527.00	43,543,997.26	16,353,673.99	27,190,323.27
INVERSIÓN PÚBLICA	34,045,527.00	43,543,997.26	16,353,673.99	27,190,323.27
INVERSIONES FINANCIERAS Y OTRAS PROVISIONES	-	-	-	-
AYUNTAMIENTO-GOB. DEL EDO. (SAPAET)	249,539,567.00	250,171,045.19	150,325,172.38	99,845,872.81
GASTO CORRIENTE	248,997,133.44	249,916,572.63	150,325,172.38	99,591,400.25
SERVICIOS PERSONALES	248,997,133.44	249,285,094.44	149,725,773.25	99,559,321.19
SERVICIOS GENERALES	-	631,478.19	599,399.13	32,079.06
INVERSIONES FINANCIERAS Y OTRAS PROVISIONES	542,433.56	254,472.56	-	254,472.56
AYUNTAMIENTO-OFCIALÍA MAYOR	37,189,523.00	38,016,640.56	24,555,248.43	13,461,392.13
GASTO CORRIENTE	35,336,797.13	36,785,594.74	24,555,248.43	12,230,346.31
SERVICIOS PERSONALES	35,336,797.13	36,785,594.74	24,555,248.43	12,230,346.31
INVERSIONES FINANCIERAS Y OTRAS PROVISIONES	1,852,725.88	1,231,045.82	-	1,231,045.82
PROGRAMA APAZU	-	71,070,892.19	6,943,527.45	64,127,364.74
GASTO CORRIENTE	-	1,059,313.00	-	1,059,313.00
SERVICIOS GENERALES	-	1,059,313.00	-	1,059,313.00
GASTO DE INVERSIÓN	-	54,811,894.52	6,943,527.45	47,868,367.07
INVERSIÓN PÚBLICA	-	54,811,894.52	6,943,527.45	47,868,367.07
INVERSIONES FINANCIERAS Y OTRAS PROVISIONES	-	15,199,684.67	-	15,199,684.67
PROG. DE DEVOLUCIÓN DE DERECHOS (PRODDER)	-	2,529,577.25	2,529,577.25	-
GASTO DE INVERSIÓN	-	-	-	-
INVERSIÓN PÚBLICA	-	-	-	-
INVERSIONES FINANCIERAS Y OTRAS PROVISIONES	-	-	-	-
DEUDA PÚBLICA	-	2,529,577.25	2,529,577.25	-
PROGRAMAS REGIONALES	-	1,366,868.50	1,366,868.50	-
INVERSIONES FINANCIERAS Y OTRAS PROVISIONES	-	-	-	-
DEUDA PÚBLICA	-	1,366,868.50	1,366,868.50	-
INFRAESTRUCTURA Y FOMENTO A LA CULTURA	-	3,786,514.54	3,786,514.54	-
GASTO CORRIENTE	-	507,314.40	507,314.40	-
MATERIALES Y SUMINISTROS	-	507,314.40	507,314.40	-
GASTO DE INVERSIÓN	-	2,891,002.91	2,891,002.91	-
BIENES MUEBLES INMUEBLES E INTANGIBLES	-	948,862.67	948,862.67	-
INVERSIÓN PÚBLICA	-	1,942,140.24	1,942,140.24	-
INVERSIONES FINANCIERAS Y OTRAS PROVISIONES	-	-	-	-
DEUDA PÚBLICA	-	388,197.23	388,197.23	-
PROYECTO MUNICIPAL DE CULTURA	-	3,528,775.80	3,528,775.80	-
GASTO DE INVERSIÓN	-	3,363,121.42	3,363,121.42	-
BIENES MUEBLES E INMUEBLES	-	3,363,121.42	3,363,121.42	-
INVERSIÓN PÚBLICA	-	-	-	-
INVERSIONES FINANCIERAS Y OTRAS PROVISIONES	-	-	-	-
DEUDA PÚBLICA	-	165,654.38	165,654.38	-
INFRAESTRUCTURA HIDRAULICA U037	-	720,008.34	720,008.34	-
DEUDA PÚBLICA	-	720,008.34	720,008.34	-

**PRESUPUESTO MUNICIPAL DE EGRESOS
PROGRAMA OPERATIVO ANUAL 2014
TERCER TRIMESTRE**

FORMATO PT-3

MUNICIPIO: _____ CENTRO _____

DESGLOSE DE INVERSIÓN POR PROGRAMA

INVERSIÓN TOTAL	2,193,814,579.00	2,721,848,551.91	1,462,169,473.88	1,259,679,078.03
PROGRAMAS PRESUPUESTARIOS	2,193,814,579.00	2,721,848,551.91	1,462,169,473.88	1,259,679,078.03
D001 Deuda Pública Municipal	76,947,946.25	76,947,946.25	53,862,042.20	23,065,904.05
E001 Registro e Identificación de Población	12,428,870.58	13,852,355.86	8,109,329.56	5,743,026.28
E002 Salvaguarda de la Integridad Física y Patrimonial de los Habitantes		406,654.17	354,383.95	54,270.22
E004 Recolección, Traslado y Disposición Final de Residuos Sólidos	333,163,937.30	259,972,690.53	171,821,867.91	88,150,822.62
E005 Mantenimiento y Limpieza a Vialidades y Espacios Públicos	146,378,646.75	237,527,367.43	130,847,057.93	106,680,309.50
E006 Alumbrado Público	127,376,991.58	137,521,339.99	97,633,498.03	39,887,841.96
E007 Servicios a Mercados Públicos	29,170,783.10	31,031,481.89	17,600,312.45	13,431,169.44
E008 Servicios a Panteones Municipales	11,596,707.23	12,524,363.79	7,333,913.25	5,190,450.54
E010 Servicio de Agua Potable	446,750,424.75	227,593,349.65	154,309,036.25	73,284,313.40
E011 Drenaje, Alcantarillado y Saneamiento		168,978,756.78	96,186,591.06	72,792,165.72
F001 Fomento a la Educación	13,934,542.62	17,697,611.25	6,193,082.81	11,504,526.44
F002 Fomento a la Cultura y las Artes	37,459,647.39	38,537,415.49	24,837,914.94	13,699,500.55
F003 Fomento al Deporte y Recreación	13,364,943.45	14,025,735.37	8,038,119.12	5,987,616.25
F004 Fomento al Trabajo	4,051,233.39	5,071,782.01	2,364,063.75	2,707,718.26
F005 Fomento a la Actividad Agropecuaria y Forestal	10,194,945.18	12,635,095.50	5,756,954.81	6,878,140.69
F006 Fomento a la Actividad Acuicola y Pesquera	11,501,151.80	11,728,057.76	7,222,769.66	4,505,288.10
F007 Fomento a la Actividad Empresarial y al Turismo	15,771,254.73	16,547,513.67	10,207,923.47	6,339,590.20
F008 Apoyo a la Vivienda		866,673.12		866,673.12
F009 Asistencia Social y Atención a Grupos Vulnerables	60,622,644.03	63,703,378.93	35,809,319.63	27,894,059.30
F010 Fomento al Equilibrio Ecológico	4,320,698.81	4,464,248.53	2,481,696.04	1,982,552.49
F011 Fomento a la Salud	14,120,233.59	15,205,853.01	8,381,754.47	6,824,096.54
G001 Verificación e Inspección de las Actividades Económicas y del Sector Privado y Social	10,018,012.17	10,276,138.02	6,172,561.39	4,103,576.63
K001 Urbanización	54,460,845.65	139,583,452.74	77,817,471.88	61,765,980.86
K002 Infraestructura Deportiva		11,700,901.40		11,700,901.40
K004 Infraestructura Cultural		1,942,140.24	1,942,140.24	
K005 Infraestructura de Agua Potable		21,580,306.26	452,932.40	21,127,375.86
K006 Infraestructura de Drenaje, Alcantarillado y Saneamiento		140,007,212.61	20,959,200.03	119,048,012.58
K007 Infraestructura Caminera		28,325,263.18	17,734,200.47	10,591,062.71
K008 Infraestructura para la Salud		150,134.91		150,134.91
K009 Infraestructura para la Educación	906,277.76	6,910,297.50	1,892,070.09	5,018,227.41
K011 Construcción y Rehabilitación de Inmuebles		1,294,743.47	831,124.47	463,619.00
K012 Modernización e Innovación Tecnológica y Administrativa		20,621,503.14	15,670,912.33	4,950,590.81
L001 Obligaciones Jurídicas Ineludibles	60,400,000.00	60,050,000.00	29,079,019.95	30,970,980.05
M001 Apoyo Administrativo	286,524,506.03	355,611,286.34	217,002,818.70	138,608,467.64
N001 Atención a Emergencias para la Protección Civil	1,000,000.00	1,000,000.00		1,000,000.00
O001 Operación del Sistema de Control y Evaluación de la Función Pública	15,611,307.70	16,117,791.01	9,130,847.74	6,986,943.27
P001 Función Pública y Gobierno	151,754,686.75	155,875,123.67	95,623,095.15	60,252,028.52
P002 Planeación y Programación Presupuestaria	64,920,097.80	180,408,174.00	7,411,079.58	172,997,094.42
P003 Hacienda Pública Municipal	144,782,741.10	156,766,342.52	86,586,685.98	68,177,656.54
P004 Planeación del Desarrollo Urbano y Ordenamiento Territorial	34,278,501.51	46,786,067.92	22,489,682.17	24,296,385.75

ESTA PUBLICACIÓN SE REALIZA EN CUMPLIMIENTO A LOS ARTÍCULOS 96 DE LA LEY ESTATAL DE PLANEACIÓN Y 65 FRACCIÓN III, DE LA LEY ORGÁNICA DE LOS MUNICIPIOS DEL ESTADO. RECURSOS APROBADOS SEGÚN ACTA DE CABILDO No. 30 DE FECHA 30 DE SEPTIEMBRE DE 2014.

JOSE HUMBERTO DE LOS SANTOS BERTRUY
PRESIDENTE MUNICIPAL

OVIDIO LÁZARO HERNÁNDEZ
SINDICO DE HACIENDA

JUAN ANTONIO FERRER AGUILAR
SRIO. DEL H. AYUNTAMIENTO

El suscrito **L.A.E. JUAN ANTONIO FERRER AGUILAR**, Secretario del Ayuntamiento del Municipio de Centro, Tabasco, con las facultades que me confieren los artículos 78 fracción XV, 97 fracción IX de la Ley Orgánica de los Municipios del Estado de Tabasco, y 22 fracción XI del Reglamento del H. Cabildo del Municipio de Centro, Tabasco; hago constar que el presente documento es copia fiel y auténtica de los **FORMATOS PT1, PT2 Y PT3, CORRESPONDIENTES AL TERCER TRIMESTRE DEL PROGRAMA OPERATIVO ANUAL 2014**; original que tuve a la vista y que obra en los archivos de esta Secretaría, constante de siete fojas útiles impresas en una sola de sus caras, para los trámites legales y administrativos correspondientes, expido la presente, en la Ciudad de Villahermosa, Capital del Estado de Tabasco, a los veintinueve días del mes de octubre del año dos mil catorce.

ATENTAMENTE



Gobierno del
Estado de Tabasco



Tabasco
cambia contigo

"2014, CONMEMORACIÓN DEL 150 ANIVERSARIO DE LA
GESTA HEROICA DEL 27 DE FEBRERO DE 1864"

El Periódico Oficial circula los miércoles y sábados.

Impreso en la Dirección de Talleres Gráficos de la Secretaría de Administración, bajo la Coordinación de la Dirección General de Asuntos Jurídicos y de Acceso a la Información de la Secretaría de Gobierno.

Las leyes, decretos y demás disposiciones superiores son obligatorias por el hecho de ser publicadas en este periódico.

Para cualquier aclaración acerca de los documentos publicados en el mismo, favor de dirigirse al inmueble ubicado en la calle Nicolás Bravo Esq. José N. Rovirosa # 359, 1º piso zona Centro o a los teléfonos 131-37-32, 312-72-78 de Villahermosa, Tabasco.

