



PERIODICO OFICIAL

ORGANO DE DIFUSION OFICIAL DEL GOBIERNO CONSTITUCIONAL DEL ESTADO LIBRE Y SOBERANO DE TABASCO.

PUBLICADO BAJO LA DIRECCION DE LA SECRETARIA DE GOBIERNO Registrado como correspondencia de segunda clase con fecha 17 de agosto de 1926 DGC Núm. 0010826 Características 11282816

Epoca 6a.	Villahermosa, Tabasco	7 DE FEBRERO DE 2015	Suplemento 7557 D
-----------	-----------------------	----------------------	-------------------

CONTINUACIÓN DE LA PÁG. 172

No. - 3442

ACUERDO

Unidad	Subunidad	Forma de Ejercicio	Clave del Estado	Tipo de Recurso	Responsable	Clave del Estado	Programa	Objetivo	Actividad	Presupuesto	Compras	Personal	Equipos	Material	Otros	Total
Unidad de Ejecución	1. PARTICIPAL	2014	SECRETARÍA DE GOBIERNO	SECRETARÍA DE GOBIERNO	SECRETARÍA DE GOBIERNO	SECRETARÍA DE GOBIERNO	SECRETARÍA DE GOBIERNO	SECRETARÍA DE GOBIERNO	SECRETARÍA DE GOBIERNO	SECRETARÍA DE GOBIERNO	SECRETARÍA DE GOBIERNO	SECRETARÍA DE GOBIERNO	SECRETARÍA DE GOBIERNO	SECRETARÍA DE GOBIERNO	SECRETARÍA DE GOBIERNO	SECRETARÍA DE GOBIERNO
Unidad de Ejecución	2. PARTICIPAL	2014	SECRETARÍA DE GOBIERNO	SECRETARÍA DE GOBIERNO	SECRETARÍA DE GOBIERNO	SECRETARÍA DE GOBIERNO	SECRETARÍA DE GOBIERNO	SECRETARÍA DE GOBIERNO	SECRETARÍA DE GOBIERNO	SECRETARÍA DE GOBIERNO	SECRETARÍA DE GOBIERNO	SECRETARÍA DE GOBIERNO	SECRETARÍA DE GOBIERNO	SECRETARÍA DE GOBIERNO	SECRETARÍA DE GOBIERNO	SECRETARÍA DE GOBIERNO
Unidad de Ejecución	3. PARTICIPAL	2014	SECRETARÍA DE GOBIERNO	SECRETARÍA DE GOBIERNO	SECRETARÍA DE GOBIERNO	SECRETARÍA DE GOBIERNO	SECRETARÍA DE GOBIERNO	SECRETARÍA DE GOBIERNO	SECRETARÍA DE GOBIERNO	SECRETARÍA DE GOBIERNO	SECRETARÍA DE GOBIERNO	SECRETARÍA DE GOBIERNO	SECRETARÍA DE GOBIERNO	SECRETARÍA DE GOBIERNO	SECRETARÍA DE GOBIERNO	SECRETARÍA DE GOBIERNO
Unidad de Ejecución	4. PARTICIPAL	2014	SECRETARÍA DE GOBIERNO	SECRETARÍA DE GOBIERNO	SECRETARÍA DE GOBIERNO	SECRETARÍA DE GOBIERNO	SECRETARÍA DE GOBIERNO	SECRETARÍA DE GOBIERNO	SECRETARÍA DE GOBIERNO	SECRETARÍA DE GOBIERNO	SECRETARÍA DE GOBIERNO	SECRETARÍA DE GOBIERNO	SECRETARÍA DE GOBIERNO	SECRETARÍA DE GOBIERNO	SECRETARÍA DE GOBIERNO	SECRETARÍA DE GOBIERNO
Unidad de Ejecución	5. PARTICIPAL	2014	SECRETARÍA DE GOBIERNO	SECRETARÍA DE GOBIERNO	SECRETARÍA DE GOBIERNO	SECRETARÍA DE GOBIERNO	SECRETARÍA DE GOBIERNO	SECRETARÍA DE GOBIERNO	SECRETARÍA DE GOBIERNO	SECRETARÍA DE GOBIERNO	SECRETARÍA DE GOBIERNO	SECRETARÍA DE GOBIERNO	SECRETARÍA DE GOBIERNO	SECRETARÍA DE GOBIERNO	SECRETARÍA DE GOBIERNO	SECRETARÍA DE GOBIERNO
Unidad de Ejecución	6. PARTICIPAL	2014	SECRETARÍA DE GOBIERNO	SECRETARÍA DE GOBIERNO	SECRETARÍA DE GOBIERNO	SECRETARÍA DE GOBIERNO	SECRETARÍA DE GOBIERNO	SECRETARÍA DE GOBIERNO	SECRETARÍA DE GOBIERNO	SECRETARÍA DE GOBIERNO	SECRETARÍA DE GOBIERNO	SECRETARÍA DE GOBIERNO	SECRETARÍA DE GOBIERNO	SECRETARÍA DE GOBIERNO	SECRETARÍA DE GOBIERNO	SECRETARÍA DE GOBIERNO
Unidad de Ejecución	7. PARTICIPAL	2014	SECRETARÍA DE GOBIERNO	SECRETARÍA DE GOBIERNO	SECRETARÍA DE GOBIERNO	SECRETARÍA DE GOBIERNO	SECRETARÍA DE GOBIERNO	SECRETARÍA DE GOBIERNO	SECRETARÍA DE GOBIERNO	SECRETARÍA DE GOBIERNO	SECRETARÍA DE GOBIERNO	SECRETARÍA DE GOBIERNO	SECRETARÍA DE GOBIERNO	SECRETARÍA DE GOBIERNO	SECRETARÍA DE GOBIERNO	SECRETARÍA DE GOBIERNO
Unidad de Ejecución	8. PARTICIPAL	2014	SECRETARÍA DE GOBIERNO	SECRETARÍA DE GOBIERNO	SECRETARÍA DE GOBIERNO	SECRETARÍA DE GOBIERNO	SECRETARÍA DE GOBIERNO	SECRETARÍA DE GOBIERNO	SECRETARÍA DE GOBIERNO	SECRETARÍA DE GOBIERNO	SECRETARÍA DE GOBIERNO	SECRETARÍA DE GOBIERNO	SECRETARÍA DE GOBIERNO	SECRETARÍA DE GOBIERNO	SECRETARÍA DE GOBIERNO	SECRETARÍA DE GOBIERNO
Unidad de Ejecución	9. PARTICIPAL	2014	SECRETARÍA DE GOBIERNO	SECRETARÍA DE GOBIERNO	SECRETARÍA DE GOBIERNO	SECRETARÍA DE GOBIERNO	SECRETARÍA DE GOBIERNO	SECRETARÍA DE GOBIERNO	SECRETARÍA DE GOBIERNO	SECRETARÍA DE GOBIERNO	SECRETARÍA DE GOBIERNO	SECRETARÍA DE GOBIERNO	SECRETARÍA DE GOBIERNO	SECRETARÍA DE GOBIERNO	SECRETARÍA DE GOBIERNO	SECRETARÍA DE GOBIERNO
Unidad de Ejecución	10. PARTICIPAL	2014	SECRETARÍA DE GOBIERNO	SECRETARÍA DE GOBIERNO	SECRETARÍA DE GOBIERNO	SECRETARÍA DE GOBIERNO	SECRETARÍA DE GOBIERNO	SECRETARÍA DE GOBIERNO	SECRETARÍA DE GOBIERNO	SECRETARÍA DE GOBIERNO	SECRETARÍA DE GOBIERNO	SECRETARÍA DE GOBIERNO	SECRETARÍA DE GOBIERNO	SECRETARÍA DE GOBIERNO	SECRETARÍA DE GOBIERNO	SECRETARÍA DE GOBIERNO

[Handwritten signatures and initials]

Informe sobre la Situación Económica, las Finanzas Públicas y la Deuda Pública - 2014

ESTADO DE TEXAS
PERIODO: Cierre 31 de Diciembre 2014

Entidad	Municipio	Nombre de la Entidad	Ciclo de Reporte	Clase de Reporte	Clave Programática	Programa Fondo	Descripción Programa	Clave	Programa Específico	Departamento Operativo	Recurso	Subprograma	Tipos de Gasto	Detalle	Aprobado	Modificado	Revisado (Presupuesto)	Comprometido	Entregado	Pagado	Página de BOP
Universitario de la Entidad	1. PARTIDA	SUBSIDIOS - EDUCACIÓN PÚBLICA	2014	SUBSIDIOS	11	SUBSIDIOS FEDERALES PARA ORGANISMOS DESCENTRALIZADOS ESTATALES	U008	U008	331 - SERVICIOS DE CONSULTORIA COMERCIAL Y TECNOLÓGICOS DE LA INFORMACIÓN	11 - GASTO CORRIENTE	COLEGIO DE ESTUDIOS CIENTÍFICOS Y TECNOLÓGICOS DEL ESTADO DE TEXAS IV TRIMESTRE 2014	331 - SERVICIOS DE CONSULTORIA COMERCIAL Y TECNOLÓGICOS DE LA INFORMACIÓN	0.00	431,048.00	431,048.00	431,048.00	431,048.00	431,048.00	431,048.00	0.00	2,356,747,459.91
Universitario de la Entidad	2. PARTIDA	SUBSIDIOS - EDUCACIÓN PÚBLICA	2014	SUBSIDIOS	11	SUBSIDIOS FEDERALES PARA ORGANISMOS DESCENTRALIZADOS ESTATALES	U008	U008	331 - SERVICIOS DE CONSULTORIA COMERCIAL Y TECNOLÓGICOS DE LA INFORMACIÓN	11 - GASTO CORRIENTE	COLEGIO DE ESTUDIOS CIENTÍFICOS Y TECNOLÓGICOS DEL ESTADO DE TEXAS IV TRIMESTRE 2014	331 - SERVICIOS DE CONSULTORIA COMERCIAL Y TECNOLÓGICOS DE LA INFORMACIÓN	0.00	138,100.00	138,100.00	138,100.00	138,100.00	138,100.00	138,100.00	0.00	2,356,747,459.91
Universitario de la Entidad	4. PARTIDA	SUBSIDIOS - EDUCACIÓN PÚBLICA	2014	SUBSIDIOS	11	SUBSIDIOS FEDERALES PARA ORGANISMOS DESCENTRALIZADOS ESTATALES	U008	U008	331 - SERVICIOS DE CONSULTORIA COMERCIAL Y TECNOLÓGICOS DE LA INFORMACIÓN	11 - GASTO CORRIENTE	COLEGIO DE ESTUDIOS CIENTÍFICOS Y TECNOLÓGICOS DEL ESTADO DE TEXAS IV TRIMESTRE 2014	331 - SERVICIOS DE CONSULTORIA COMERCIAL Y TECNOLÓGICOS DE LA INFORMACIÓN	0.00	838,572.00	838,572.00	838,572.00	838,572.00	838,572.00	838,572.00	0.00	2,356,747,459.91
Universitario de la Entidad	2. PARTIDA	SUBSIDIOS - EDUCACIÓN PÚBLICA	2014	SUBSIDIOS	11	SUBSIDIOS FEDERALES PARA ORGANISMOS DESCENTRALIZADOS ESTATALES	U008	U008	341 - SERVICIOS FINANCIEROS Y BANCARIOS	11 - GASTO CORRIENTE	COLEGIO DE ESTUDIOS CIENTÍFICOS Y TECNOLÓGICOS DEL ESTADO DE TEXAS IV TRIMESTRE 2014	341 - SERVICIOS FINANCIEROS Y BANCARIOS	0.00	180,000.00	180,000.00	180,000.00	180,000.00	180,000.00	180,000.00	0.00	2,356,747,459.91
Universitario de la Entidad	2. PARTIDA	SUBSIDIOS - EDUCACIÓN PÚBLICA	2014	SUBSIDIOS	11	SUBSIDIOS FEDERALES PARA ORGANISMOS DESCENTRALIZADOS ESTATALES	U008	U008	346 - SEGUROS DE VIDA Y PATRONALES	11 - GASTO CORRIENTE	COLEGIO DE ESTUDIOS CIENTÍFICOS Y TECNOLÓGICOS DEL ESTADO DE TEXAS IV TRIMESTRE 2014	346 - SEGUROS DE VIDA Y PATRONALES	0.00	51,400.00	51,400.00	51,400.00	51,400.00	51,400.00	51,400.00	0.00	2,356,747,459.91
Universitario de la Entidad	2. PARTIDA	SUBSIDIOS - EDUCACIÓN PÚBLICA	2014	SUBSIDIOS	11	SUBSIDIOS FEDERALES PARA ORGANISMOS DESCENTRALIZADOS ESTATALES	U008	U008	346 - ALMACENAJE ENVAJE Y EMBALE	11 - GASTO CORRIENTE	COLEGIO DE ESTUDIOS CIENTÍFICOS Y TECNOLÓGICOS DEL ESTADO DE TEXAS IV TRIMESTRE 2014	346 - ALMACENAJE ENVAJE Y EMBALE	0.00	864.00	864.00	864.00	864.00	864.00	864.00	0.00	2,356,747,459.91
Universitario de la Entidad	2. PARTIDA	SUBSIDIOS - EDUCACIÓN PÚBLICA	2014	SUBSIDIOS	11	SUBSIDIOS FEDERALES PARA ORGANISMOS DESCENTRALIZADOS ESTATALES	U008	U008	351 - CONSERVACIÓN Y REPARACIÓN DE BIENES EDUCACIONALES Y DEBEATINO	11 - GASTO CORRIENTE	COLEGIO DE ESTUDIOS CIENTÍFICOS Y TECNOLÓGICOS DEL ESTADO DE TEXAS IV TRIMESTRE 2014	351 - CONSERVACIÓN Y REPARACIÓN DE BIENES EDUCACIONALES Y DEBEATINO	0.00	109,200.00	109,200.00	109,200.00	109,200.00	109,200.00	109,200.00	0.00	2,356,747,459.91
Universitario de la Entidad	2. PARTIDA	SUBSIDIOS - EDUCACIÓN PÚBLICA	2014	SUBSIDIOS	11	SUBSIDIOS FEDERALES PARA ORGANISMOS DESCENTRALIZADOS ESTATALES	U008	U008	351 - INSTALACIÓN REPARACIÓN Y MANTENIMIENTO DE BIENES EDUCACIONALES Y DEBEATINO	11 - GASTO CORRIENTE	COLEGIO DE ESTUDIOS CIENTÍFICOS Y TECNOLÓGICOS DEL ESTADO DE TEXAS IV TRIMESTRE 2014	351 - INSTALACIÓN REPARACIÓN Y MANTENIMIENTO DE BIENES EDUCACIONALES Y DEBEATINO	0.00	523,318.00	523,318.00	523,318.00	523,318.00	523,318.00	523,318.00	0.00	2,356,747,459.91

X

Informe sobre la Situación Económica, las Finanzas Públicas y la Deuda Pública.

ENLIZA Tabasco
PERIODO Cuarto Trimestre 2014

Entidad	Municipio	Tipos de Ingresos	Ciclo del Presupuesto	Clase del Presupuesto	Objetivo del Programa	Subprograma	Programa	Dependencia Especial	Reserva	Tipos de Gasto	Partida	Aprobado	Modificado	Reasignado	Compendido	Demorado	Agotado	Pagado	Pagos SIIC			
Tabasco	2ª. Partida	Subsidios	2014	EDUCACIÓN PÚBLICA	SUBSIDIOS FEDERALES PARA ORGANISMOS DECENTRALIZADOS ESTATALES	0000	0000	COLEGIO DE ESTUDIOS TECNOLÓGICOS DEL ESTADO DE TABASCO IV TRIMESTRE 2014		1-GASTO CORRIENTE	300-INSTALACION, REPARACIÓN Y MANTENIMIENTO DE EQUIPO DE COMPUTO Y PERIFERIALES DE INFORMACION	0.00	187,800.00	187,800.00	187,800.00	187,800.00	187,800.00	187,800.00	0.00	2,356,747,459.91		
Tabasco	2ª. Partida	Subsidios	2014	EDUCACIÓN PÚBLICA	SUBSIDIOS FEDERALES PARA ORGANISMOS DECENTRALIZADOS ESTATALES	0000	0000	COLEGIO DE ESTUDIOS TECNOLÓGICOS DEL ESTADO DE TABASCO IV TRIMESTRE 2014		1-GASTO CORRIENTE	300-REPARACIÓN Y MANTENIMIENTO DE EQUIPO DE TRANSPORTE	0.00	68,165.00	68,165.00	68,165.00	68,165.00	68,165.00	68,165.00	68,165.00	0.00	2,356,747,459.91	
Tabasco	2ª. Partida	Subsidios	2014	EDUCACIÓN PÚBLICA	SUBSIDIOS FEDERALES PARA ORGANISMOS DECENTRALIZADOS ESTATALES	0000	0000	COLEGIO DE ESTUDIOS TECNOLÓGICOS DEL ESTADO DE TABASCO IV TRIMESTRE 2014		1-GASTO CORRIENTE	300-INSTALACION, REPARACIÓN Y MANTENIMIENTO DE MAQUINARIA, OTROS EQUIPOS Y FURNITURA	0.00	181,970.00	181,970.00	181,970.00	181,970.00	181,970.00	181,970.00	181,970.00	0.00	2,356,747,459.91	
Tabasco	2ª. Partida	Subsidios	2014	EDUCACIÓN PÚBLICA	SUBSIDIOS FEDERALES PARA ORGANISMOS DECENTRALIZADOS ESTATALES	0000	0000	COLEGIO DE ESTUDIOS TECNOLÓGICOS DEL ESTADO DE TABASCO IV TRIMESTRE 2014		1-GASTO CORRIENTE	300-OPERACION PARA TELEFONIA Y OTROS MEDIOS DE COMUNICACION, ALMOZNADO, VIAJES, ALIMENTOS Y SERVICIOS	0.00	837,540.00	837,540.00	837,540.00	837,540.00	837,540.00	837,540.00	837,540.00	837,540.00	0.00	2,356,747,459.91
Tabasco	2ª. Partida	Subsidios	2014	EDUCACIÓN PÚBLICA	SUBSIDIOS FEDERALES PARA ORGANISMOS DECENTRALIZADOS ESTATALES	0000	0000	COLEGIO DE ESTUDIOS TECNOLÓGICOS DEL ESTADO DE TABASCO IV TRIMESTRE 2014		1-GASTO CORRIENTE	311-PASAJES AEREOS	0.00	367,634.00	367,634.00	367,634.00	367,634.00	367,634.00	367,634.00	367,634.00	367,634.00	0.00	2,356,747,459.91
Tabasco	2ª. Partida	Subsidios	2014	EDUCACIÓN PÚBLICA	SUBSIDIOS FEDERALES PARA ORGANISMOS DECENTRALIZADOS ESTATALES	0000	0000	COLEGIO DE ESTUDIOS TECNOLÓGICOS DEL ESTADO DE TABASCO IV TRIMESTRE 2014		1-GASTO CORRIENTE	312-PASAJES TERRESTRES	0.00	68,247.00	68,247.00	68,247.00	68,247.00	68,247.00	68,247.00	68,247.00	68,247.00	0.00	2,356,747,459.91
Tabasco	2ª. Partida	Subsidios	2014	EDUCACIÓN PÚBLICA	SUBSIDIOS FEDERALES PARA ORGANISMOS DECENTRALIZADOS ESTATALES	0000	0000	COLEGIO DE ESTUDIOS TECNOLÓGICOS DEL ESTADO DE TABASCO IV TRIMESTRE 2014		1-GASTO CORRIENTE	315-VIATICOS EN EL PAIS	0.00	330,150.00	330,150.00	330,150.00	330,150.00	330,150.00	330,150.00	330,150.00	330,150.00	0.00	2,356,747,459.91
Tabasco	2ª. Partida	Subsidios	2014	EDUCACIÓN PÚBLICA	SUBSIDIOS FEDERALES PARA ORGANISMOS DECENTRALIZADOS ESTATALES	0000	0000	COLEGIO DE ESTUDIOS TECNOLÓGICOS DEL ESTADO DE TABASCO IV TRIMESTRE 2014		1-GASTO CORRIENTE	319-OTROS SERVICIOS DE TRABAJO Y HOSPEDAJE	0.00	35,308.00	35,308.00	35,308.00	35,308.00	35,308.00	35,308.00	35,308.00	35,308.00	0.00	2,356,747,459.91
Tabasco	2ª. Partida	Subsidios	2014	EDUCACIÓN PÚBLICA	SUBSIDIOS FEDERALES PARA ORGANISMOS DECENTRALIZADOS ESTATALES	0000	0000	COLEGIO DE ESTUDIOS TECNOLÓGICOS DEL ESTADO DE TABASCO IV TRIMESTRE 2014		1-GASTO CORRIENTE	319-GASTOS DE OBRAS SOCIALES CULTURALES	0.00	681,800.00	681,800.00	681,800.00	681,800.00	681,800.00	681,800.00	681,800.00	681,800.00	0.00	2,356,747,459.91

[Handwritten signature]

Información sobre la Situación Económica, las Finanzas Públicas y la Deuda Pública

Quintana Roo, Quintana Roo, México, 07 de febrero de 2015.

Entidad	Municipio	Tipo de Registro	Cuenta	Clasificación por Producto	Descripción de Programa	Clase	Programa	Destinatarios	Rubro	Tipo de Unidad	Partida	Aprobado	Modificado	Revisado	Comprometido	Cancelado	Pagado	Pagado	Pagado			
																				Subprograma	Subproyecto	Subactividad
Quintana Roo	Gobierno de la Entidad	2- PARTIDA	2014	SUBSIDIOS	EDUCACIÓN PÚBLICA	UNIVERSIDADES FEDERALIZADAS	UNIVERSIDADES FEDERALIZADAS	UNIVERSIDADES FEDERALIZADAS	01- GASTO CORRIENTE	000	000	000	118,800.00	118,800.00	118,800.00	0.00	118,800.00	118,800.00	118,800.00	0.00	2,359,747,459.91	
Quintana Roo	Gobierno de la Entidad	2- PARTIDA	2014	SUBSIDIOS	EDUCACIÓN PÚBLICA	SUBSIDIOS FEDERALES PARA ORGANISMOS DESCENTRALIZADOS ESTATALES	SUBSIDIOS FEDERALES PARA ORGANISMOS DESCENTRALIZADOS ESTATALES	SUBSIDIOS FEDERALES PARA ORGANISMOS DESCENTRALIZADOS ESTATALES	01- GASTO CORRIENTE	000	000	000	87,200.00	87,200.00	87,200.00	0.00	87,200.00	87,200.00	87,200.00	0.00	2,359,747,459.91	
Quintana Roo	Gobierno de la Entidad	2- PARTIDA	2014	SUBSIDIOS	EDUCACIÓN PÚBLICA	SUBSIDIOS FEDERALES PARA ORGANISMOS DESCENTRALIZADOS ESTATALES	SUBSIDIOS FEDERALES PARA ORGANISMOS DESCENTRALIZADOS ESTATALES	SUBSIDIOS FEDERALES PARA ORGANISMOS DESCENTRALIZADOS ESTATALES	01- GASTO CORRIENTE	000	000	000	1,201,600.00	1,201,600.00	1,201,600.00	0.00	1,201,600.00	1,201,600.00	1,201,600.00	0.00	2,359,747,459.91	
Quintana Roo	Gobierno de la Entidad	2- PARTIDA	2014	SUBSIDIOS	EDUCACIÓN PÚBLICA	SUBSIDIOS FEDERALES PARA ORGANISMOS DESCENTRALIZADOS ESTATALES	SUBSIDIOS FEDERALES PARA ORGANISMOS DESCENTRALIZADOS ESTATALES	SUBSIDIOS FEDERALES PARA ORGANISMOS DESCENTRALIZADOS ESTATALES	01- GASTO CORRIENTE	000	000	000	174,429,638.00	174,429,638.00	174,429,638.00	0.00	174,429,638.00	174,429,638.00	174,429,638.00	0.00	2,359,747,459.91	
Quintana Roo	Gobierno de la Entidad	1- PROYECTO PRESUPUESTADO	2014	SUBSIDIOS	EDUCACIÓN PÚBLICA	SUBSIDIOS FEDERALES PARA ORGANISMOS DESCENTRALIZADOS ESTATALES	SUBSIDIOS FEDERALES PARA ORGANISMOS DESCENTRALIZADOS ESTATALES	SUBSIDIOS FEDERALES PARA ORGANISMOS DESCENTRALIZADOS ESTATALES	TOTAL DEL PROGRAMA PRESUPUESTADO	20,301,681.00	20,301,681.00	20,301,681.00	20,301,681.00	20,301,681.00	20,301,681.00	38,415,168.01	38,415,168.01	38,415,168.01	38,415,168.01	0.00	2,359,747,459.91	
Quintana Roo	Gobierno de la Entidad	2- PARTIDA	2014	SUBSIDIOS	EDUCACIÓN PÚBLICA	SUBSIDIOS FEDERALES PARA ORGANISMOS DESCENTRALIZADOS ESTATALES	SUBSIDIOS FEDERALES PARA ORGANISMOS DESCENTRALIZADOS ESTATALES	SUBSIDIOS FEDERALES PARA ORGANISMOS DESCENTRALIZADOS ESTATALES	01- GASTO CORRIENTE	23,024,617.27	23,024,617.27	23,024,617.27	23,024,617.27	23,024,617.27	23,024,617.27	21,574,408.83	21,574,408.83	21,574,408.83	21,574,408.83	0.00	2,359,747,459.91	
Quintana Roo	Gobierno de la Entidad	2- PARTIDA	2014	SUBSIDIOS	EDUCACIÓN PÚBLICA	SUBSIDIOS FEDERALES PARA ORGANISMOS DESCENTRALIZADOS ESTATALES	SUBSIDIOS FEDERALES PARA ORGANISMOS DESCENTRALIZADOS ESTATALES	SUBSIDIOS FEDERALES PARA ORGANISMOS DESCENTRALIZADOS ESTATALES	01- GASTO CORRIENTE	8,596.73	8,596.73	8,596.73	8,596.73	8,596.73	8,596.73	8,596.73	8,596.73	8,596.73	8,596.73	8,596.73	0.00	2,359,747,459.91
Quintana Roo	Gobierno de la Entidad	2- PARTIDA	2014	SUBSIDIOS	EDUCACIÓN PÚBLICA	SUBSIDIOS FEDERALES PARA ORGANISMOS DESCENTRALIZADOS ESTATALES	SUBSIDIOS FEDERALES PARA ORGANISMOS DESCENTRALIZADOS ESTATALES	SUBSIDIOS FEDERALES PARA ORGANISMOS DESCENTRALIZADOS ESTATALES	01- GASTO CORRIENTE	1,933,181.22	1,933,181.22	1,933,181.22	1,933,181.22	1,933,181.22	1,933,181.22	1,933,181.22	1,933,181.22	1,933,181.22	1,933,181.22	1,933,181.22	0.00	2,359,747,459.91
Quintana Roo	Gobierno de la Entidad	2- PARTIDA	2014	SUBSIDIOS	EDUCACIÓN PÚBLICA	SUBSIDIOS FEDERALES PARA ORGANISMOS DESCENTRALIZADOS ESTATALES	SUBSIDIOS FEDERALES PARA ORGANISMOS DESCENTRALIZADOS ESTATALES	SUBSIDIOS FEDERALES PARA ORGANISMOS DESCENTRALIZADOS ESTATALES	01- GASTO CORRIENTE	2,251,612.24	2,251,612.24	2,251,612.24	2,251,612.24	2,251,612.24	2,251,612.24	2,251,612.24	2,251,612.24	2,251,612.24	2,251,612.24	2,251,612.24	0.00	2,359,747,459.91
Quintana Roo	Gobierno de la Entidad	2- PARTIDA	2014	SUBSIDIOS	EDUCACIÓN PÚBLICA	SUBSIDIOS FEDERALES PARA ORGANISMOS DESCENTRALIZADOS ESTATALES	SUBSIDIOS FEDERALES PARA ORGANISMOS DESCENTRALIZADOS ESTATALES	SUBSIDIOS FEDERALES PARA ORGANISMOS DESCENTRALIZADOS ESTATALES	01- GASTO CORRIENTE	1,888,612.54	1,888,612.54	1,888,612.54	1,888,612.54	1,888,612.54	1,888,612.54	1,888,612.54	1,888,612.54	1,888,612.54	1,888,612.54	1,888,612.54	0.00	2,359,747,459.91

X

H

/

Informe sobre la Situación Económica, las Finanzas Públicas y la Deuda Pública. Estado de Chiapas, febrero de 2015. *(Vertical text on the left margin)*

Entidad	Unidad	Clave de Cuenta	Clave de Programa	Clave de Proyecto	Programa y Fuente	Descripción	Objetivo	Subprograma	Subproyecto	Objeto de Gasto	Partida	Aprobado	Modificado	Reasignado	Comprometido	Devengado	Ejecutado	Pagado	Pagado al CPD
Estado de Chiapas	2014	2- PARTIDA	11	1000	14	14	14	14	14	14	14	0.00	1,803,057.03	1,803,057.03	1,803,057.03	1,803,057.03	1,803,057.03	1,803,057.03	1,803,057.03
Estado de Chiapas	2014	2- PARTIDA	11	1000	14	14	14	14	14	14	14	0.00	1,232,823.75	1,232,823.75	1,232,823.75	1,232,823.75	1,232,823.75	1,232,823.75	1,232,823.75
Estado de Chiapas	2014	2- PARTIDA	11	1000	14	14	14	14	14	14	14	0.00	658,183.45	658,183.45	658,183.45	658,183.45	658,183.45	658,183.45	658,183.45
Estado de Chiapas	2014	2- PARTIDA	11	1000	14	14	14	14	14	14	14	0.00	38,132.23	38,132.23	38,132.23	38,132.23	38,132.23	38,132.23	38,132.23
Estado de Chiapas	2014	2- PARTIDA	11	1000	14	14	14	14	14	14	14	0.00	5,830.00	5,830.00	5,830.00	5,830.00	5,830.00	5,830.00	5,830.00
Estado de Chiapas	2014	2- PARTIDA	11	1000	14	14	14	14	14	14	14	0.00	902.00	902.00	902.00	902.00	902.00	902.00	902.00
Estado de Chiapas	2014	2- PARTIDA	11	1000	14	14	14	14	14	14	14	0.00	21,186.53	21,186.53	21,186.53	21,186.53	21,186.53	21,186.53	21,186.53
Estado de Chiapas	2014	2- PARTIDA	11	1000	14	14	14	14	14	14	14	0.00	900.24	900.24	900.24	900.24	900.24	900.24	900.24
Estado de Chiapas	2014	2- PARTIDA	11	1000	14	14	14	14	14	14	14	0.00	54,706.42	54,706.42	54,706.42	54,706.42	54,706.42	54,706.42	54,706.42
Estado de Chiapas	2014	2- PARTIDA	11	1000	14	14	14	14	14	14	14	0.00	1,405.30	1,405.30	1,405.30	1,405.30	1,405.30	1,405.30	1,405.30
Estado de Chiapas	2014	2- PARTIDA	11	1000	14	14	14	14	14	14	14	0.00	5,109.28	5,109.28	5,109.28	5,109.28	5,109.28	5,109.28	5,109.28

(Handwritten signature and initials)

Informe sobre la Situación Económica, las Finanzas Públicas y la Deuda Pública al Cierre del Ejercicio 2014

ENTIDAD: Tabasco
PERIODO: Cuarta Trimestre 2014

Entidad	Manejo	Clase de Ingreso	Ciclo de Recaudación	Tipos de Recaudación	Clase	Descripción Programa	Clase	Programa Local	Operación	Resumen	Partida	Aprobado	Comprobado	Reservado	Página	
Tabasco	Gobierno de la Entidad	2014	SUBSIDIOS - EDUCACIÓN PÚBLICA	2-PARTIDA	11	SUBSIDIOS FEDERALES PARA ORGANISMOS DECENTRALIZADOS ESTATALES	U006	SIN IDENTIFICAR	INSTITUTO DE FORMACION PARA EL TRABAJO DEL ESTADO DE TABASCO N-14	1- GASTO CORRIENTE	247- ARTICULOS METALICOS PARA LA CONSTRUCCION	308.49	308.49	308.49	308.49	2,356,747,459.91
Tabasco	Gobierno de la Entidad	2014	SUBSIDIOS - EDUCACIÓN PÚBLICA	2-PARTIDA	11	SUBSIDIOS FEDERALES PARA ORGANISMOS DECENTRALIZADOS ESTATALES	U006	SIN IDENTIFICAR	INSTITUTO DE FORMACION PARA EL TRABAJO DEL ESTADO DE TABASCO N-14	1- GASTO CORRIENTE	248- MATERIALES COMPLEMENTARIOS	1,912.78	1,912.78	1,912.78	1,912.78	2,356,747,459.91
Tabasco	Gobierno de la Entidad	2014	SUBSIDIOS - EDUCACIÓN PÚBLICA	2-PARTIDA	11	SUBSIDIOS FEDERALES PARA ORGANISMOS DECENTRALIZADOS ESTATALES	U006	SIN IDENTIFICAR	INSTITUTO DE FORMACION PARA EL TRABAJO DEL ESTADO DE TABASCO N-14	1- GASTO CORRIENTE	249- OTROS MATERIALES PARA CONSTRUCCION Y REPARACION	3,003.99	3,003.99	3,003.99	3,003.99	2,356,747,459.91
Tabasco	Gobierno de la Entidad	2014	SUBSIDIOS - EDUCACIÓN PÚBLICA	2-PARTIDA	11	SUBSIDIOS FEDERALES PARA ORGANISMOS DECENTRALIZADOS ESTATALES	U006	SIN IDENTIFICAR	INSTITUTO DE FORMACION PARA EL TRABAJO DEL ESTADO DE TABASCO N-14	1- GASTO CORRIENTE	251- COMBUSTIBLES LUBRICANTES Y ADITIVOS	365,219.93	365,219.93	365,219.93	365,219.93	2,356,747,459.91
Tabasco	Gobierno de la Entidad	2014	SUBSIDIOS - EDUCACIÓN PÚBLICA	2-PARTIDA	11	SUBSIDIOS FEDERALES PARA ORGANISMOS DECENTRALIZADOS ESTATALES	U006	SIN IDENTIFICAR	INSTITUTO DE FORMACION PARA EL TRABAJO DEL ESTADO DE TABASCO N-14	1- GASTO CORRIENTE	262- REFRIGERACION Y ACCESORIOS MENORES DE EDIFICIOS	1,208.00	1,208.00	1,208.00	1,208.00	2,356,747,459.91
Tabasco	Gobierno de la Entidad	2014	SUBSIDIOS - EDUCACIÓN PÚBLICA	2-PARTIDA	11	SUBSIDIOS FEDERALES PARA ORGANISMOS DECENTRALIZADOS ESTATALES	U006	SIN IDENTIFICAR	INSTITUTO DE FORMACION PARA EL TRABAJO DEL ESTADO DE TABASCO N-14	1- GASTO CORRIENTE	296- REACCIONES Y ACCESORIOS MENORES DE EQUIPO DE TRANSPORTE	6,307.91	6,307.91	6,307.91	6,307.91	2,356,747,459.91
Tabasco	Gobierno de la Entidad	2014	SUBSIDIOS - EDUCACIÓN PÚBLICA	2-PARTIDA	11	SUBSIDIOS FEDERALES PARA ORGANISMOS DECENTRALIZADOS ESTATALES	U006	SIN IDENTIFICAR	INSTITUTO DE FORMACION PARA EL TRABAJO DEL ESTADO DE TABASCO N-14	1- GASTO CORRIENTE	311- ENERGIA ELECTRICA	25,544.00	25,544.00	25,544.00	25,544.00	2,356,747,459.91
Tabasco	Gobierno de la Entidad	2014	SUBSIDIOS - EDUCACIÓN PÚBLICA	2-PARTIDA	11	SUBSIDIOS FEDERALES PARA ORGANISMOS DECENTRALIZADOS ESTATALES	U006	SIN IDENTIFICAR	INSTITUTO DE FORMACION PARA EL TRABAJO DEL ESTADO DE TABASCO N-14	1- GASTO CORRIENTE	314- TELEFONIA TRADICIONAL	16,992.90	16,992.90	16,992.90	16,992.90	2,356,747,459.91
Tabasco	Gobierno de la Entidad	2014	SUBSIDIOS - EDUCACIÓN PÚBLICA	2-PARTIDA	11	SUBSIDIOS FEDERALES PARA ORGANISMOS DECENTRALIZADOS ESTATALES	U006	SIN IDENTIFICAR	INSTITUTO DE FORMACION PARA EL TRABAJO DEL ESTADO DE TABASCO N-14	1- GASTO CORRIENTE	317- SERVICIOS DE INTERNET, REGISTRO Y PROCESAMIENTO DE INFORMACION	2,815.90	2,815.90	2,815.90	2,815.90	2,356,747,459.91
Tabasco	Gobierno de la Entidad	2014	SUBSIDIOS - EDUCACIÓN PÚBLICA	2-PARTIDA	11	SUBSIDIOS FEDERALES PARA ORGANISMOS DECENTRALIZADOS ESTATALES	U006	SIN IDENTIFICAR	INSTITUTO DE FORMACION PARA EL TRABAJO DEL ESTADO DE TABASCO N-14	1- GASTO CORRIENTE	322- ARRENDAMIENTO DE TIEMPO	919,600.00	919,600.00	919,600.00	919,600.00	2,356,747,459.91
Tabasco	Gobierno de la Entidad	2014	SUBSIDIOS - EDUCACIÓN PÚBLICA	2-PARTIDA	11	SUBSIDIOS FEDERALES PARA ORGANISMOS DECENTRALIZADOS ESTATALES	U006	SIN IDENTIFICAR	INSTITUTO DE FORMACION PARA EL TRABAJO DEL ESTADO DE TABASCO N-14	1- GASTO CORRIENTE	324- SERVICIOS DE IMPRINTA ADMINISTRATIVO, FOTOCOPIADO E IMPRESION	26,337.57	26,337.57	26,337.57	26,337.57	2,356,747,459.91

Handwritten marks and signatures on the right side of the page.

Informe sobre la Situación Económica, las Finanzas Públicas y la Deuda Pública del Estado de Tlaxcala, correspondiente al ejercicio fiscal 2014 y primer trimestre 2015

ESTADO DE Tlaxcala
PRIMER TRIMESTRE 2015

Entidad	Partida	Código de Rubro	Clasificación del Gasto	Programa	Objetivo	Actividad	Producto	Aprobado	Cometido	Cancelado	Diferencia	Pagado	Pagado STIP	
Tlaxcala	2.-PARTIDA	2014	EDUCACIÓN PÚBLICA	SUBSIDIOS FEDERALES PARA ORGANISMOS DESCENTRALIZADOS ESTATALES	UNIM	SIN IDENTIFICAR	INSTITUTO DE FORMACIÓN PARA EL TRABAJO DE TABASCO N-H	0.00	10 423 18	10 423 18	10 423 18	19 423 18	19 423 18	
	Gobierno del Estado	2.-PARTIDA	2014	EDUCACIÓN PÚBLICA	SUBSIDIOS FEDERALES PARA ORGANISMOS DESCENTRALIZADOS ESTATALES	UNIM	SIN IDENTIFICAR	INSTITUTO DE FORMACIÓN PARA EL TRABAJO DE TABASCO N-H	0.00	6 524 10	6 524 10	6 524 10	6 524 10	6 524 10
Tlaxcala	2.-PARTIDA	2014	EDUCACIÓN PÚBLICA	SUBSIDIOS FEDERALES PARA ORGANISMOS DESCENTRALIZADOS ESTATALES	UNIM	SIN IDENTIFICAR	INSTITUTO DE FORMACIÓN PARA EL TRABAJO DE TABASCO N-H	0.00	2 843 02	2 843 02	2 843 02	2 843 02	2 843 02	
	Gobierno del Estado	2.-PARTIDA	2014	EDUCACIÓN PÚBLICA	SUBSIDIOS FEDERALES PARA ORGANISMOS DESCENTRALIZADOS ESTATALES	UNIM	SIN IDENTIFICAR	INSTITUTO DE FORMACIÓN PARA EL TRABAJO DE TABASCO N-H	0.00	4 118 86	4 118 86	4 118 86	4 118 86	4 118 86
Tlaxcala	2.-PARTIDA	2014	EDUCACIÓN PÚBLICA	SUBSIDIOS FEDERALES PARA ORGANISMOS DESCENTRALIZADOS ESTATALES	UNIM	SIN IDENTIFICAR	INSTITUTO DE FORMACIÓN PARA EL TRABAJO DE TABASCO N-H	0.00	209 306 84	209 306 84	209 306 84	209 306 84	209 306 84	
	Gobierno del Estado	2.-PARTIDA	2014	EDUCACIÓN PÚBLICA	SUBSIDIOS FEDERALES PARA ORGANISMOS DESCENTRALIZADOS ESTATALES	UNIM	SIN IDENTIFICAR	INSTITUTO DE FORMACIÓN PARA EL TRABAJO DE TABASCO N-H	0.00	2 386 00	2 386 00	2 386 00	2 386 00	2 386 00
Tlaxcala	2.-PARTIDA	2014	EDUCACIÓN PÚBLICA	SUBSIDIOS FEDERALES PARA ORGANISMOS DESCENTRALIZADOS ESTATALES	UNIM	SIN IDENTIFICAR	INSTITUTO DE FORMACIÓN PARA EL TRABAJO DE TABASCO N-H	0.00	1 991 68	1 991 68	1 991 68	1 991 68	1 991 68	
	Gobierno del Estado	2.-PARTIDA	2014	EDUCACIÓN PÚBLICA	SUBSIDIOS FEDERALES PARA ORGANISMOS DESCENTRALIZADOS ESTATALES	UNIM	SIN IDENTIFICAR	INSTITUTO DE FORMACIÓN PARA EL TRABAJO DE TABASCO N-H	0.00	319.00	319.00	319.00	319.00	319.00
Tlaxcala	1.-PROGRAMA PRESUPUESTARIO	2014	EDUCACIÓN PÚBLICA	SUBSIDIOS FEDERALES PARA ORGANISMOS DESCENTRALIZADOS ESTATALES	UNIM	SIN IDENTIFICAR	INSTITUTO TECNOLÓGICO SUPERIOR DE COMALCALCO N-H	41 500 213.68	42 382 781.00	41 500 213.68	41 500 213.68	41 500 213.68	41 500 213.68	
	Gobierno del Estado	2.-PARTIDA	2014	EDUCACIÓN PÚBLICA	SUBSIDIOS FEDERALES PARA ORGANISMOS DESCENTRALIZADOS ESTATALES	UNIM	SIN IDENTIFICAR	INSTITUTO TECNOLÓGICO SUPERIOR DE COMALCALCO N-H	15 148 846.51	15 148 846.51	15 148 846.51	15 148 846.51	15 148 846.51	

A

X

K

Informe sobre la Situación Económica de las Entidades Públicas y de la Deuda Pública del Estado de Chiapas, al 31 de Diciembre de 2014

SEMAE, Tabaco PERIODO: Cuarto Trimestre 2014

Entidad	Unidad	Descripción	Clasif. Presupuestal	Clasif. Programática	Clasif. Subprograma	Clasif. Proyecto	Clasif. Actividad	Clasif. Producto	Clasif. Unidad	Clasif. Tipo de Gasto	Presupuesto Autorizado	Presupuesto Ejecutado	Presupuesto Disponible	Presupuesto Ejecutado	Presupuesto Disponible	Presupuesto Ejecutado	Presupuesto Disponible	
Tabasco	2- PARTE A	2014	SUBSIDIOS - EDUCACIÓN PÚBLICA	11	SUBSIDIOS FEDERALES PARA ORGANISMOS DESCENTRALIZADOS ESTATALES	US06	IDENTIFICAR	INSTITUTO TECNOLÓGICO SUPERIOR DE COMALCALCO N-14	1- GASTO CORRIENTE	111- PRIMA POR AGENCIAS ELECTRICAS PRESTADOS	7,106,488.56	7,106,488.56	7,106,488.56	7,106,488.56	7,106,488.56	7,106,488.56	2,366,747,459.91	
Tabasco	2- PARTE A	2014	SUBSIDIOS - EDUCACIÓN PÚBLICA	11	SUBSIDIOS FEDERALES PARA ORGANISMOS DESCENTRALIZADOS ESTATALES	US06	IDENTIFICAR	INSTITUTO TECNOLÓGICO SUPERIOR DE COMALCALCO N-14	1- GASTO CORRIENTE	112- PRIMA DE MADRIDAJE COMISIONAL REPRODUCCION DE TIRAS DE AG	441,626.00	441,626.00	441,626.00	441,626.00	441,626.00	441,626.00	441,626.00	2,366,747,459.91
Tabasco	2- PARTE A	2014	SUBSIDIOS - EDUCACIÓN PÚBLICA	11	SUBSIDIOS FEDERALES PARA ORGANISMOS DESCENTRALIZADOS ESTATALES	US06	IDENTIFICAR	INSTITUTO TECNOLÓGICO SUPERIOR DE COMALCALCO N-14	1- GASTO CORRIENTE	113- HORAS EXTRACURRICULARES	19,364.87	19,364.87	19,364.87	19,364.87	19,364.87	19,364.87	19,364.87	2,366,747,459.91
Tabasco	2- PARTE A	2014	SUBSIDIOS - EDUCACIÓN PÚBLICA	11	SUBSIDIOS FEDERALES PARA ORGANISMOS DESCENTRALIZADOS ESTATALES	US06	IDENTIFICAR	INSTITUTO TECNOLÓGICO SUPERIOR DE COMALCALCO N-14	1- GASTO CORRIENTE	114- COMERCIALIZACION	483,676.00	483,676.00	483,676.00	483,676.00	483,676.00	483,676.00	483,676.00	2,366,747,459.91
Tabasco	2- PARTE A	2014	SUBSIDIOS - EDUCACIÓN PÚBLICA	11	SUBSIDIOS FEDERALES PARA ORGANISMOS DESCENTRALIZADOS ESTATALES	US06	IDENTIFICAR	INSTITUTO TECNOLÓGICO SUPERIOR DE COMALCALCO N-14	1- GASTO CORRIENTE	115- HOSPITALIZACION DE SEGURIDAD SOCIAL	1,800,882.78	1,800,882.78	1,800,882.78	1,800,882.78	1,800,882.78	1,800,882.78	1,800,882.78	2,366,747,459.91
Tabasco	2- PARTE A	2014	SUBSIDIOS - EDUCACIÓN PÚBLICA	11	SUBSIDIOS FEDERALES PARA ORGANISMOS DESCENTRALIZADOS ESTATALES	US06	IDENTIFICAR	INSTITUTO TECNOLÓGICO SUPERIOR DE COMALCALCO N-14	1- GASTO CORRIENTE	116- APORTACIONES AL SISTEMA PARA EL RETIRO	241,312.56	241,312.56	241,312.56	241,312.56	241,312.56	241,312.56	241,312.56	2,366,747,459.91
Tabasco	2- PARTE A	2014	SUBSIDIOS - EDUCACIÓN PÚBLICA	11	SUBSIDIOS FEDERALES PARA ORGANISMOS DESCENTRALIZADOS ESTATALES	US06	IDENTIFICAR	INSTITUTO TECNOLÓGICO SUPERIOR DE COMALCALCO N-14	1- GASTO CORRIENTE	117- RESERVACIONES CONTRACTUALES	1,153,903.54	1,153,903.54	1,153,903.54	1,153,903.54	1,153,903.54	1,153,903.54	1,153,903.54	2,366,747,459.91
Tabasco	2- PARTE A	2014	SUBSIDIOS - EDUCACIÓN PÚBLICA	11	SUBSIDIOS FEDERALES PARA ORGANISMOS DESCENTRALIZADOS ESTATALES	US06	IDENTIFICAR	INSTITUTO TECNOLÓGICO SUPERIOR DE COMALCALCO N-14	1- GASTO CORRIENTE	118- JORNAS SUPLENTERIAS SOCIALES Y ECONOMICAS	808,989.46	808,989.46	808,989.46	808,989.46	808,989.46	808,989.46	808,989.46	2,366,747,459.91
Tabasco	2- PARTE A	2014	SUBSIDIOS - EDUCACIÓN PÚBLICA	11	SUBSIDIOS FEDERALES PARA ORGANISMOS DESCENTRALIZADOS ESTATALES	US06	IDENTIFICAR	INSTITUTO TECNOLÓGICO SUPERIOR DE COMALCALCO N-14	1- GASTO CORRIENTE	117- ESTIMULOS	1,973,903.43	1,973,903.43	1,973,903.43	1,973,903.43	1,973,903.43	1,973,903.43	1,973,903.43	2,366,747,459.91
Tabasco	2- PARTE A	2014	SUBSIDIOS - EDUCACIÓN PÚBLICA	11	SUBSIDIOS FEDERALES PARA ORGANISMOS DESCENTRALIZADOS ESTATALES	US06	IDENTIFICAR	INSTITUTO TECNOLÓGICO SUPERIOR DE COMALCALCO N-14	1- GASTO CORRIENTE	211- MATERIALES (PAPEL SUPLENTERIAS DE OFICINA)	262,979.22	262,979.22	262,979.22	262,979.22	262,979.22	262,979.22	262,979.22	2,366,747,459.91
Tabasco	2- PARTE A	2014	SUBSIDIOS - EDUCACIÓN PÚBLICA	11	SUBSIDIOS FEDERALES PARA ORGANISMOS DESCENTRALIZADOS ESTATALES	US06	IDENTIFICAR	INSTITUTO TECNOLÓGICO SUPERIOR DE COMALCALCO N-14	1- GASTO CORRIENTE	212- MATERIALES (LIBROS Y REVISTAS)	268,877.26	268,877.26	268,877.26	268,877.26	268,877.26	268,877.26	268,877.26	2,366,747,459.91

Handwritten mark resembling a stylized '7' or similar symbol.

Handwritten signature or initials.

Informe sobre la Situación Económica, las Finanzas Públicas y la Deuda Pública del Estado de Querétaro, correspondiente al Ejercicio del 2014. Cuarta Trimestre de 2014

Entidad	Municipio	Cuenta de Ingresos y Egresos	Código de Cuenta de Ingresos y Egresos	Cuenta de Gastos	Cl. Programática	Programa	Subprograma	Descripción Programa	Cl. Programática	Organismo	Dependencia/Organismo	Reserva	Tip. de Gasto	Partida	Aprimado	Modificado	Comprobado	Unimodificado	Dirigido	Pagado	Pagado SKIP
Estado	Coahuila de Zaragoza	2- PARTIDA	2014	SUBSIDIOS - EDUCACION PUBLICA	1000	MEMBROS FEDERALES PARA ORGANISMOS DECENTRALIZADOS ESTATALES	11	MEMBROS FEDERALES PARA ORGANISMOS DECENTRALIZADOS ESTATALES	1000	SECRETARÍA DE ECONOMÍA	INSTITUTO TECNOLÓGICO SUPERIOR DE COMALCALCO N-14		1-GASTO CORRIENTE	220-MEJORA PRODUCTIVIDAD	2,428.74	2,428.74	2,428.74	2,428.74	2,428.74	2,428.74	2,428.74
Estado	Coahuila de Zaragoza	2- PARTIDA	2014	SUBSIDIOS - EDUCACION PUBLICA	1000	MEMBROS FEDERALES PARA ORGANISMOS DECENTRALIZADOS ESTATALES	11	MEMBROS FEDERALES PARA ORGANISMOS DECENTRALIZADOS ESTATALES	1000	SECRETARÍA DE ECONOMÍA	INSTITUTO TECNOLÓGICO SUPERIOR DE COMALCALCO N-14		1-GASTO CORRIENTE	224-MEJORA ACCESIBILIDAD Y SERVICIOS	113,991.56	113,991.56	113,991.56	113,991.56	113,991.56	113,991.56	113,991.56
Estado	Coahuila de Zaragoza	2- PARTIDA	2014	SUBSIDIOS - EDUCACION PUBLICA	1000	MEMBROS FEDERALES PARA ORGANISMOS DECENTRALIZADOS ESTATALES	11	MEMBROS FEDERALES PARA ORGANISMOS DECENTRALIZADOS ESTATALES	1000	SECRETARÍA DE ECONOMÍA	INSTITUTO TECNOLÓGICO SUPERIOR DE COMALCALCO N-14		1-GASTO CORRIENTE	226-MATERIAL	175,964.36	175,964.36	175,964.36	175,964.36	175,964.36	175,964.36	175,964.36
Estado	Coahuila de Zaragoza	2- PARTIDA	2014	SUBSIDIOS - EDUCACION PUBLICA	1000	MEMBROS FEDERALES PARA ORGANISMOS DECENTRALIZADOS ESTATALES	11	MEMBROS FEDERALES PARA ORGANISMOS DECENTRALIZADOS ESTATALES	1000	SECRETARÍA DE ECONOMÍA	INSTITUTO TECNOLÓGICO SUPERIOR DE COMALCALCO N-14		1-GASTO CORRIENTE	229-OTROS PRODUCTOS QUIMICOS	8,410.00	8,410.00	8,410.00	8,410.00	8,410.00	8,410.00	8,410.00
Estado	Coahuila de Zaragoza	2- PARTIDA	2014	SUBSIDIOS - EDUCACION PUBLICA	1000	MEMBROS FEDERALES PARA ORGANISMOS DECENTRALIZADOS ESTATALES	11	MEMBROS FEDERALES PARA ORGANISMOS DECENTRALIZADOS ESTATALES	1000	SECRETARÍA DE ECONOMÍA	INSTITUTO TECNOLÓGICO SUPERIOR DE COMALCALCO N-14		1-GASTO CORRIENTE	271-VESTUARIO Y UNIFORMES	11,064.00	11,064.00	11,064.00	11,064.00	11,064.00	11,064.00	11,064.00
Estado	Coahuila de Zaragoza	2- PARTIDA	2014	SUBSIDIOS - EDUCACION PUBLICA	1000	MEMBROS FEDERALES PARA ORGANISMOS DECENTRALIZADOS ESTATALES	11	MEMBROS FEDERALES PARA ORGANISMOS DECENTRALIZADOS ESTATALES	1000	SECRETARÍA DE ECONOMÍA	INSTITUTO TECNOLÓGICO SUPERIOR DE COMALCALCO N-14		1-GASTO CORRIENTE	281-REMERITAS MENORES	539.96	539.96	539.96	539.96	539.96	539.96	539.96
Estado	Coahuila de Zaragoza	2- PARTIDA	2014	SUBSIDIOS - EDUCACION PUBLICA	1000	MEMBROS FEDERALES PARA ORGANISMOS DECENTRALIZADOS ESTATALES	11	MEMBROS FEDERALES PARA ORGANISMOS DECENTRALIZADOS ESTATALES	1000	SECRETARÍA DE ECONOMÍA	INSTITUTO TECNOLÓGICO SUPERIOR DE COMALCALCO N-14		1-GASTO CORRIENTE	292-REFACCIONES Y REPARACIONES DE EQUIPOS	1,408.30	1,408.30	1,408.30	1,408.30	1,408.30	1,408.30	1,408.30
Estado	Coahuila de Zaragoza	2- PARTIDA	2014	SUBSIDIOS - EDUCACION PUBLICA	1000	MEMBROS FEDERALES PARA ORGANISMOS DECENTRALIZADOS ESTATALES	11	MEMBROS FEDERALES PARA ORGANISMOS DECENTRALIZADOS ESTATALES	1000	SECRETARÍA DE ECONOMÍA	INSTITUTO TECNOLÓGICO SUPERIOR DE COMALCALCO N-14		1-GASTO CORRIENTE	293-REFACCIONES Y REPARACIONES DE EQUIPOS	593.79	593.79	593.79	593.79	593.79	593.79	593.79
Estado	Coahuila de Zaragoza	2- PARTIDA	2014	SUBSIDIOS - EDUCACION PUBLICA	1000	MEMBROS FEDERALES PARA ORGANISMOS DECENTRALIZADOS ESTATALES	11	MEMBROS FEDERALES PARA ORGANISMOS DECENTRALIZADOS ESTATALES	1000	SECRETARÍA DE ECONOMÍA	INSTITUTO TECNOLÓGICO SUPERIOR DE COMALCALCO N-14		1-GASTO CORRIENTE	324-REFACCIONES Y REPARACIONES DE EQUIPOS	80,029.46	80,029.46	80,029.46	80,029.46	80,029.46	80,029.46	80,029.46
Estado	Coahuila de Zaragoza	2- PARTIDA	2014	SUBSIDIOS - EDUCACION PUBLICA	1000	MEMBROS FEDERALES PARA ORGANISMOS DECENTRALIZADOS ESTATALES	11	MEMBROS FEDERALES PARA ORGANISMOS DECENTRALIZADOS ESTATALES	1000	SECRETARÍA DE ECONOMÍA	INSTITUTO TECNOLÓGICO SUPERIOR DE COMALCALCO N-14		1-GASTO CORRIENTE	326-REFACCIONES Y REPARACIONES DE EQUIPOS	1,163.79	1,163.79	1,163.79	1,163.79	1,163.79	1,163.79	1,163.79
Estado	Coahuila de Zaragoza	2- PARTIDA	2014	SUBSIDIOS - EDUCACION PUBLICA	1000	MEMBROS FEDERALES PARA ORGANISMOS DECENTRALIZADOS ESTATALES	11	MEMBROS FEDERALES PARA ORGANISMOS DECENTRALIZADOS ESTATALES	1000	SECRETARÍA DE ECONOMÍA	INSTITUTO TECNOLÓGICO SUPERIOR DE COMALCALCO N-14		1-GASTO CORRIENTE	328-REFACCIONES Y REPARACIONES DE EQUIPOS	175.00	175.00	175.00	175.00	175.00	175.00	175.00

[Handwritten marks and signatures]

Informes sobre la Situación Económica, las Finanzas Públicas y la Deuda Pública

ESTADO: México, Cuentas Trimestrales 2014

Entidad	Modalidad	Tipos de ingresos	Clasificación de Ingresos	Clasificación de Egresos	Programa de Gobierno	Clave de Cuenta	Descripción de Programa	Clave de Cuenta	Descripción de Cuenta	Entidad	Resumen de Egresos	Resumen de Egresos	Resumen de Egresos	Resumen de Egresos	Resumen de Egresos	Resumen de Egresos	Resumen de Egresos		
Federo	2- PARTICIPA	2014	SUBSIDIOS	EDUCACIÓN PÚBLICA	11	SUBSIDIOS FEDERALES PARA ORGANISMOS DESCENTRALIZADOS ESTATALES	U000	01- IDENTIFICAR	INSTITUTO TECNOLÓGICO SUPERIOR DE COMALCALCO N-14	1- GASTO CORRIENTE	311- ENERGÍA ELÉCTRICA	2,171,489.79	2,171,489.79	2,171,489.79	2,171,489.79	2,171,489.79	2,171,489.79	2,356,747,459.91	
Federo	2- PARTICIPA	2014	SUBSIDIOS	EDUCACIÓN PÚBLICA	11	SUBSIDIOS FEDERALES PARA ORGANISMOS DESCENTRALIZADOS ESTATALES	U000	01- IDENTIFICAR	INSTITUTO TECNOLÓGICO SUPERIOR DE COMALCALCO N-14	1- GASTO CORRIENTE	312- GAS	1,793.22	1,793.22	1,793.22	1,793.22	1,793.22	1,793.22	1,793.22	2,356,747,459.91
Federo	2- PARTICIPA	2014	SUBSIDIOS	EDUCACIÓN PÚBLICA	11	SUBSIDIOS FEDERALES PARA ORGANISMOS DESCENTRALIZADOS ESTATALES	U000	01- IDENTIFICAR	INSTITUTO TECNOLÓGICO SUPERIOR DE COMALCALCO N-14	1- GASTO CORRIENTE	314- TELEFONÍA TRADICIONAL	149,221.96	149,221.96	149,221.96	149,221.96	149,221.96	149,221.96	149,221.96	2,356,747,459.91
Federo	2- PARTICIPA	2014	SUBSIDIOS	EDUCACIÓN PÚBLICA	11	SUBSIDIOS FEDERALES PARA ORGANISMOS DESCENTRALIZADOS ESTATALES	U000	01- IDENTIFICAR	INSTITUTO TECNOLÓGICO SUPERIOR DE COMALCALCO N-14	1- GASTO CORRIENTE	317- SERVICIOS DE INTERNET, REDES Y PROCESAMIENTO DE INFORMACIÓN	637,450.00	637,450.00	637,450.00	637,450.00	637,450.00	637,450.00	637,450.00	2,356,747,459.91
Federo	2- PARTICIPA	2014	SUBSIDIOS	EDUCACIÓN PÚBLICA	11	SUBSIDIOS FEDERALES PARA ORGANISMOS DESCENTRALIZADOS ESTATALES	U000	01- IDENTIFICAR	INSTITUTO TECNOLÓGICO SUPERIOR DE COMALCALCO N-14	1- GASTO CORRIENTE	318- SERVICIOS POSTALES Y TELEGRÁFICOS	258.82	258.82	258.82	258.82	258.82	258.82	258.82	2,356,747,459.91
Federo	2- PARTICIPA	2014	SUBSIDIOS	EDUCACIÓN PÚBLICA	11	SUBSIDIOS FEDERALES PARA ORGANISMOS DESCENTRALIZADOS ESTATALES	U000	01- IDENTIFICAR	INSTITUTO TECNOLÓGICO SUPERIOR DE COMALCALCO N-14	1- GASTO CORRIENTE	321- ARRENDAMIENTO DE TERRENIOS	80,000.00	80,000.00	80,000.00	80,000.00	80,000.00	80,000.00	80,000.00	2,356,747,459.91
Federo	2- PARTICIPA	2014	SUBSIDIOS	EDUCACIÓN PÚBLICA	11	SUBSIDIOS FEDERALES PARA ORGANISMOS DESCENTRALIZADOS ESTATALES	U000	01- IDENTIFICAR	INSTITUTO TECNOLÓGICO SUPERIOR DE COMALCALCO N-14	1- GASTO CORRIENTE	322- ARRENDAMIENTO DE MOBILIARIO Y EQUIPO DE ADMINISTRACIÓN, SERVICIOS DE SEGURIDAD Y RESERVATO	258,790.00	258,790.00	258,790.00	258,790.00	258,790.00	258,790.00	258,790.00	2,356,747,459.91
Federo	2- PARTICIPA	2014	SUBSIDIOS	EDUCACIÓN PÚBLICA	11	SUBSIDIOS FEDERALES PARA ORGANISMOS DESCENTRALIZADOS ESTATALES	U000	01- IDENTIFICAR	INSTITUTO TECNOLÓGICO SUPERIOR DE COMALCALCO N-14	1- GASTO CORRIENTE	325- ARRENDAMIENTO DE EQUIPO DE TRANSPORTE	531,000.00	531,000.00	531,000.00	531,000.00	531,000.00	531,000.00	531,000.00	2,356,747,459.91
Federo	2- PARTICIPA	2014	SUBSIDIOS	EDUCACIÓN PÚBLICA	11	SUBSIDIOS FEDERALES PARA ORGANISMOS DESCENTRALIZADOS ESTATALES	U000	01- IDENTIFICAR	INSTITUTO TECNOLÓGICO SUPERIOR DE COMALCALCO N-14	1- GASTO CORRIENTE	326- OTROS ARRENDAMIENTOS	3,900.00	3,900.00	3,900.00	3,900.00	3,900.00	3,900.00	3,900.00	2,356,747,459.91
Federo	2- PARTICIPA	2014	SUBSIDIOS	EDUCACIÓN PÚBLICA	11	SUBSIDIOS FEDERALES PARA ORGANISMOS DESCENTRALIZADOS ESTATALES	U000	01- IDENTIFICAR	INSTITUTO TECNOLÓGICO SUPERIOR DE COMALCALCO N-14	1- GASTO CORRIENTE	331- SERVICIOS LEGALES, DE CONTABILIDAD, AUDITORÍA Y RELACIONADOS	564,635.50	564,635.50	564,635.50	564,635.50	564,635.50	564,635.50	564,635.50	2,356,747,459.91
Federo	2- PARTICIPA	2014	SUBSIDIOS	EDUCACIÓN PÚBLICA	11	SUBSIDIOS FEDERALES PARA ORGANISMOS DESCENTRALIZADOS ESTATALES	U000	01- IDENTIFICAR	INSTITUTO TECNOLÓGICO SUPERIOR DE COMALCALCO N-14	1- GASTO CORRIENTE	333- SERVICIOS DE DISEÑO, ARQUITECTURA, INGENIERÍA Y ACTIVIDADES RELACIONADAS	3,750.00	3,750.00	3,750.00	3,750.00	3,750.00	3,750.00	3,750.00	2,356,747,459.91

[Handwritten marks: a large 'X' and a signature]

Informe sobre la Situación Económica, las Fuentes Públicas y el Déficit Público - Ejercicio 2014

ESTADO DE GASTOS										ESTADO DE INGRESOS									
Municipio	Categoría de Gastos	Código de Gastos	Descripción de Gastos	Clase de Gastos	Programa	Subprograma	Objeto de Gastos	Dependencia Ejecutora	Resultado Financiero	Régimen	Tipos de Gastos	Partida	Comprobante	Demeritado	Quilote	Pagado	Pagado a P.P.		
Tehuacan	2-PARTIDA	2014	MEMBROSIA - EDUCACIÓN PÚBLICA	11	MEMBROSIA FEDERALES PARA ORGANISMOS DESCENTRALIZADOS ESTATALES	11	MEMBROSIA - EDUCACIÓN PÚBLICA	INSTITUTO TECNOLÓGICO SUPERIOR DE COMALCALCO IN-H	UN00	MEMBROSIA	1- GASTO CORRIENTE	320 - SERVICIOS DE CONSULTORIA ADMINISTRATIVA, TECNOLÓGICA Y DE INFORMACIÓN	674,246.01	674,246.01	674,246.01	674,246.01	2,356,747,459.91		
Tehuacan	2-PARTIDA	2014	MEMBROSIA - EDUCACIÓN PÚBLICA	11	MEMBROSIA FEDERALES PARA ORGANISMOS DESCENTRALIZADOS ESTATALES	11	MEMBROSIA - EDUCACIÓN PÚBLICA	INSTITUTO TECNOLÓGICO SUPERIOR DE COMALCALCO IN-H	UN00	MEMBROSIA	1- GASTO CORRIENTE	330 - SERVICIOS DE CAPACITACIÓN	549,418.56	549,418.56	549,418.56	549,418.56	2,356,747,459.91		
Tehuacan	2-PARTIDA	2014	MEMBROSIA - EDUCACIÓN PÚBLICA	11	MEMBROSIA FEDERALES PARA ORGANISMOS DESCENTRALIZADOS ESTATALES	11	MEMBROSIA - EDUCACIÓN PÚBLICA	INSTITUTO TECNOLÓGICO SUPERIOR DE COMALCALCO IN-H	UN00	MEMBROSIA	1- GASTO CORRIENTE	330 - SERVICIOS DE CAPACITACIÓN	288,565.00	288,565.00	288,565.00	288,565.00	2,356,747,459.91		
Tehuacan	2-PARTIDA	2014	MEMBROSIA - EDUCACIÓN PÚBLICA	11	MEMBROSIA FEDERALES PARA ORGANISMOS DESCENTRALIZADOS ESTATALES	11	MEMBROSIA - EDUCACIÓN PÚBLICA	INSTITUTO TECNOLÓGICO SUPERIOR DE COMALCALCO IN-H	UN00	MEMBROSIA	1- GASTO CORRIENTE	330 - SERVICIOS DE CAPACITACIÓN	717,750.00	717,750.00	717,750.00	717,750.00	2,356,747,459.91		
Tehuacan	2-PARTIDA	2014	MEMBROSIA - EDUCACIÓN PÚBLICA	11	MEMBROSIA FEDERALES PARA ORGANISMOS DESCENTRALIZADOS ESTATALES	11	MEMBROSIA - EDUCACIÓN PÚBLICA	INSTITUTO TECNOLÓGICO SUPERIOR DE COMALCALCO IN-H	UN00	MEMBROSIA	1- GASTO CORRIENTE	330 - SERVICIOS DE CAPACITACIÓN	1,200.00	1,200.00	1,200.00	1,200.00	2,356,747,459.91		
Tehuacan	2-PARTIDA	2014	MEMBROSIA - EDUCACIÓN PÚBLICA	11	MEMBROSIA FEDERALES PARA ORGANISMOS DESCENTRALIZADOS ESTATALES	11	MEMBROSIA - EDUCACIÓN PÚBLICA	INSTITUTO TECNOLÓGICO SUPERIOR DE COMALCALCO IN-H	UN00	MEMBROSIA	1- GASTO CORRIENTE	340 - SERVICIOS FINANCIEROS Y BANCARIOS	29,244.00	29,244.00	29,244.00	29,244.00	2,356,747,459.91		
Tehuacan	2-PARTIDA	2014	MEMBROSIA - EDUCACIÓN PÚBLICA	11	MEMBROSIA FEDERALES PARA ORGANISMOS DESCENTRALIZADOS ESTATALES	11	MEMBROSIA - EDUCACIÓN PÚBLICA	INSTITUTO TECNOLÓGICO SUPERIOR DE COMALCALCO IN-H	UN00	MEMBROSIA	1- GASTO CORRIENTE	340 - SERVICIOS FINANCIEROS Y BANCARIOS	128,663.96	128,663.96	128,663.96	128,663.96	2,356,747,459.91		
Tehuacan	2-PARTIDA	2014	MEMBROSIA - EDUCACIÓN PÚBLICA	11	MEMBROSIA FEDERALES PARA ORGANISMOS DESCENTRALIZADOS ESTATALES	11	MEMBROSIA - EDUCACIÓN PÚBLICA	INSTITUTO TECNOLÓGICO SUPERIOR DE COMALCALCO IN-H	UN00	MEMBROSIA	1- GASTO CORRIENTE	340 - SERVICIOS FINANCIEROS Y BANCARIOS	1,425.41	1,425.41	1,425.41	1,425.41	2,356,747,459.91		
Tehuacan	2-PARTIDA	2014	MEMBROSIA - EDUCACIÓN PÚBLICA	11	MEMBROSIA FEDERALES PARA ORGANISMOS DESCENTRALIZADOS ESTATALES	11	MEMBROSIA - EDUCACIÓN PÚBLICA	INSTITUTO TECNOLÓGICO SUPERIOR DE COMALCALCO IN-H	UN00	MEMBROSIA	1- GASTO CORRIENTE	350 - CONSERVACIÓN Y MANTENIMIENTO DE BIENES	467,744.85	467,744.85	467,744.85	467,744.85	2,356,747,459.91		
Tehuacan	2-PARTIDA	2014	MEMBROSIA - EDUCACIÓN PÚBLICA	11	MEMBROSIA FEDERALES PARA ORGANISMOS DESCENTRALIZADOS ESTATALES	11	MEMBROSIA - EDUCACIÓN PÚBLICA	INSTITUTO TECNOLÓGICO SUPERIOR DE COMALCALCO IN-H	UN00	MEMBROSIA	1- GASTO CORRIENTE	350 - CONSERVACIÓN Y MANTENIMIENTO DE BIENES	37,304.13	37,304.13	37,304.13	37,304.13	2,356,747,459.91		
Tehuacan	2-PARTIDA	2014	MEMBROSIA - EDUCACIÓN PÚBLICA	11	MEMBROSIA FEDERALES PARA ORGANISMOS DESCENTRALIZADOS ESTATALES	11	MEMBROSIA - EDUCACIÓN PÚBLICA	INSTITUTO TECNOLÓGICO SUPERIOR DE COMALCALCO IN-H	UN00	MEMBROSIA	1- GASTO CORRIENTE	350 - CONSERVACIÓN Y MANTENIMIENTO DE BIENES	37,710.00	37,710.00	37,710.00	37,710.00	2,356,747,459.91		




Unidad	Nombre	Tipos de Registros	Ciclo de Ejecución	Objeto de Inversión	Descripción de la Actividad	Clasificación de Gastos	Programa	Objeto de Inversión	Clasificación de Gastos	Partida	Presupuesto	Comprobado	Desembolsado	Declarado	Pagado	Pagado S/MP
1	1- GASTO CORRIENTE	11	2014	EDUCACIÓN PÚBLICA	EDUCACIÓN PÚBLICA	11	11	115734.27	115734.27	115734.27	115734.27	115734.27	115734.27	115734.27	115734.27	2,356,747,459.91
2	2- GASTO CORRIENTE	11	2014	EDUCACIÓN PÚBLICA	EDUCACIÓN PÚBLICA	11	11	72,466.26	72,466.26	72,466.26	72,466.26	72,466.26	72,466.26	72,466.26	72,466.26	2,356,747,459.91
3	3- GASTO CORRIENTE	11	2014	EDUCACIÓN PÚBLICA	EDUCACIÓN PÚBLICA	11	11	150.00	150.00	150.00	150.00	150.00	150.00	150.00	150.00	2,356,747,459.91
4	4- GASTO CORRIENTE	11	2014	EDUCACIÓN PÚBLICA	EDUCACIÓN PÚBLICA	11	11	628,190.21	628,190.21	628,190.21	628,190.21	628,190.21	628,190.21	628,190.21	628,190.21	2,356,747,459.91
5	5- GASTO CORRIENTE	11	2014	EDUCACIÓN PÚBLICA	EDUCACIÓN PÚBLICA	11	11	18,000.00	18,000.00	18,000.00	18,000.00	18,000.00	18,000.00	18,000.00	18,000.00	2,356,747,459.91
6	6- GASTO CORRIENTE	11	2014	EDUCACIÓN PÚBLICA	EDUCACIÓN PÚBLICA	11	11	40,000.00	40,000.00	40,000.00	40,000.00	40,000.00	40,000.00	40,000.00	40,000.00	2,356,747,459.91
7	7- GASTO CORRIENTE	11	2014	EDUCACIÓN PÚBLICA	EDUCACIÓN PÚBLICA	11	11	256,530.36	256,530.36	256,530.36	256,530.36	256,530.36	256,530.36	256,530.36	256,530.36	2,356,747,459.91
8	8- GASTO CORRIENTE	11	2014	EDUCACIÓN PÚBLICA	EDUCACIÓN PÚBLICA	11	11	4,885.04	4,885.04	4,885.04	4,885.04	4,885.04	4,885.04	4,885.04	4,885.04	2,356,747,459.91
9	9- GASTO CORRIENTE	11	2014	EDUCACIÓN PÚBLICA	EDUCACIÓN PÚBLICA	11	11	844,565.33	844,565.33	844,565.33	844,565.33	844,565.33	844,565.33	844,565.33	844,565.33	2,356,747,459.91
10	10- GASTO CORRIENTE	11	2014	EDUCACIÓN PÚBLICA	EDUCACIÓN PÚBLICA	11	11	759,182.07	759,182.07	759,182.07	759,182.07	759,182.07	759,182.07	759,182.07	759,182.07	2,356,747,459.91

X

✓

Informe sobre la Situación Económica, las Finanzas Públicas y la Deuda Pública

Estado de Hidalgo, Cuadro Transitorio 2014

Unidad	Código de Cuenta	Clase de Ingreso	Clase de Egreso	Clave	Programa	Objetivo	Actividad	Resumen	Subprograma	Compartido	Desembolsado	Compartido	Ejecutado	Pagado	Pagado
Unidad de Ejecución	2014	SUBSIDIOS	EDUCACION PUBLICA	U008	SUBSIDIOS FEDERALES PARA ORGANISMOS DESCENTRALIZADOS ESTATALES	U008	IDENTIFICAR	INSTITUTO TECNOLOGICO SUPERIOR DE COMUNICACION N. 14	114,900.00	114,900.00	114,900.00	114,900.00	114,900.00	114,900.00	2,356,747,459.91
Unidad de Ejecución	2014	SUBSIDIOS	EDUCACION PUBLICA	U008	SUBSIDIOS FEDERALES PARA ORGANISMOS DESCENTRALIZADOS ESTATALES	U008	IDENTIFICAR	INSTITUTO TECNOLOGICO SUPERIOR DE COMUNICACION N. 14	17,195.00	17,195.00	17,195.00	17,195.00	17,195.00	17,195.00	2,356,747,459.91
Unidad de Ejecución	2014	SUBSIDIOS	EDUCACION PUBLICA	U008	SUBSIDIOS FEDERALES PARA ORGANISMOS DESCENTRALIZADOS ESTATALES	U008	IDENTIFICAR	INSTITUTO TECNOLOGICO SUPERIOR DE COMUNICACION N. 14	751,850.00	751,850.00	751,850.00	751,850.00	751,850.00	751,850.00	2,356,747,459.91
Unidad de Ejecución	2014	SUBSIDIOS	EDUCACION PUBLICA	U008	SUBSIDIOS FEDERALES PARA ORGANISMOS DESCENTRALIZADOS ESTATALES	U008	IDENTIFICAR	INSTITUTO TECNOLOGICO SUPERIOR DE COMUNICACION N. 14	0.00	0.00	0.00	0.00	0.00	0.00	2,356,747,459.91
Unidad de Ejecución	2014	SUBSIDIOS	EDUCACION PUBLICA	U008	SUBSIDIOS FEDERALES PARA ORGANISMOS DESCENTRALIZADOS ESTATALES	U008	IDENTIFICAR	INSTITUTO TECNOLOGICO SUPERIOR DE COMUNICACION N. 14	848.00	848.00	848.00	848.00	848.00	848.00	2,356,747,459.91
Unidad de Ejecución	2014	PROGRAMA PRESUPUESTADO	EDUCACION PUBLICA	U008	SUBSIDIOS FEDERALES PARA ORGANISMOS DESCENTRALIZADOS ESTATALES	U008	IDENTIFICAR	INSTITUTO TECNOLOGICO SUPERIOR DE LA REGION SIERRA	29,951,540.17	29,951,540.17	29,951,540.17	29,951,540.17	29,951,540.17	29,951,540.17	N/A
Unidad de Ejecución	2014	SUBSIDIOS	EDUCACION PUBLICA	U008	SUBSIDIOS FEDERALES PARA ORGANISMOS DESCENTRALIZADOS ESTATALES	U008	IDENTIFICAR	INSTITUTO TECNOLOGICO SUPERIOR DE LA REGION SIERRA	11,762,214.39	11,762,214.39	11,762,214.39	11,762,214.39	11,762,214.39	11,762,214.39	11,762,214.39
Unidad de Ejecución	2014	SUBSIDIOS	EDUCACION PUBLICA	U008	SUBSIDIOS FEDERALES PARA ORGANISMOS DESCENTRALIZADOS ESTATALES	U008	IDENTIFICAR	INSTITUTO TECNOLOGICO SUPERIOR DE LA REGION SIERRA	828,848.96	828,848.96	828,848.96	828,848.96	828,848.96	828,848.96	828,848.96
Unidad de Ejecución	2014	SUBSIDIOS	EDUCACION PUBLICA	U008	SUBSIDIOS FEDERALES PARA ORGANISMOS DESCENTRALIZADOS ESTATALES	U008	IDENTIFICAR	INSTITUTO TECNOLOGICO SUPERIOR DE LA REGION SIERRA	2,098,375.44	2,098,375.44	2,098,375.44	2,098,375.44	2,098,375.44	2,098,375.44	2,098,375.44
Unidad de Ejecución	2014	SUBSIDIOS	EDUCACION PUBLICA	U008	SUBSIDIOS FEDERALES PARA ORGANISMOS DESCENTRALIZADOS ESTATALES	U008	IDENTIFICAR	INSTITUTO TECNOLOGICO SUPERIOR DE LA REGION SIERRA	3,225,699.92	3,225,699.92	3,225,699.92	3,225,699.92	3,225,699.92	3,225,699.92	3,225,699.92
Unidad de Ejecución	2014	SUBSIDIOS	EDUCACION PUBLICA	U008	SUBSIDIOS FEDERALES PARA ORGANISMOS DESCENTRALIZADOS ESTATALES	U008	IDENTIFICAR	INSTITUTO TECNOLOGICO SUPERIOR DE LA REGION SIERRA	844,822.97	844,822.97	844,822.97	844,822.97	844,822.97	844,822.97	844,822.97

X


Informe sobre la Situación Económica, las Finanzas Públicas y la Deuda Pública

Estado de México
 Febrero 2015
 Unidad: millones de pesos

Tabla	Fecha	Tipos de Registros	Entidad	Clave	Descripción Programa	Clave	Programa	Entidad	Tipos de Gasto	Partida	Aprorizado	Modificado	Cancelado	Comprobado	Desembolsado	Pagos	Pagos SVP	INSTRUMENTOS
1	2014	2- PARTIDA	EDUCACIÓN PÚBLICA	11	SUBSIDIOS FEDERALES PARA ORGANISMOS DESEMBOLZADOS ESTATALES	U003	INSTITUTO TECNOLÓGICO SUPERIOR DE LA REGIÓN SIERRA	1-GASTO CORRIENTE	101-ASIGNACIONES AL SISTEMA PARA EL RETIRO	214 810 02	811 710 00	811 710 00	811 710 00	811 710 00	811 710 00	811 710 00	N/A	
2	2014	2- PARTIDA	EDUCACIÓN PÚBLICA	11	SUBSIDIOS FEDERALES PARA ORGANISMOS DESEMBOLZADOS ESTATALES	U003	INSTITUTO TECNOLÓGICO SUPERIOR DE LA REGIÓN SIERRA	1-GASTO CORRIENTE	104- PRESTACIONES CONTRACTUALES	800 854 24	800 348 46	800 348 46	800 348 46	800 348 46	800 348 46	800 348 46	N/A	
3	2014	2- PARTIDA	EDUCACIÓN PÚBLICA	11	SUBSIDIOS FEDERALES PARA ORGANISMOS DESEMBOLZADOS ESTATALES	U003	INSTITUTO TECNOLÓGICO SUPERIOR DE LA REGIÓN SIERRA	1-GASTO CORRIENTE	106-OBRAS DE PRESTACIONES SOCIALES Y TECNOLÓGICAS	071 888 50	73 863 57	73 863 57	73 863 57	73 863 57	73 863 57	73 863 57	N/A	
4	2014	2- PARTIDA	EDUCACIÓN PÚBLICA	11	SUBSIDIOS FEDERALES PARA ORGANISMOS DESEMBOLZADOS ESTATALES	U003	INSTITUTO TECNOLÓGICO SUPERIOR DE LA REGIÓN SIERRA	1-GASTO CORRIENTE	101-ESTIMULOS	812 482 00	596 055 06	596 055 06	596 055 06	596 055 06	596 055 06	596 055 06	N/A	
5	2014	2- PARTIDA	EDUCACIÓN PÚBLICA	11	SUBSIDIOS FEDERALES PARA ORGANISMOS DESEMBOLZADOS ESTATALES	U003	INSTITUTO TECNOLÓGICO SUPERIOR DE LA REGIÓN SIERRA	1-GASTO CORRIENTE	211-MATERIALES ÚTILES Y EQUIPOS MENORES DE OFICINA	100 000 00	100 000 00	100 000 00	100 000 00	100 000 00	100 000 00	100 000 00	N/A	
6	2014	2- PARTIDA	EDUCACIÓN PÚBLICA	11	SUBSIDIOS FEDERALES PARA ORGANISMOS DESEMBOLZADOS ESTATALES	U003	INSTITUTO TECNOLÓGICO SUPERIOR DE LA REGIÓN SIERRA	1-GASTO CORRIENTE	202-MATERIALES Y ÚTILES DE IMPRESIÓN Y REPRODUCCIÓN	100 000 00	448 918 31	448 918 31	448 918 31	448 918 31	448 918 31	448 918 31	N/A	
7	2014	2- PARTIDA	EDUCACIÓN PÚBLICA	11	SUBSIDIOS FEDERALES PARA ORGANISMOS DESEMBOLZADOS ESTATALES	U003	INSTITUTO TECNOLÓGICO SUPERIOR DE LA REGIÓN SIERRA	1-GASTO CORRIENTE	214-MATERIALES ÚTILES Y EQUIPOS MENORES DE INFORMACIÓN Y COMUNICACIONES	0 00	779 00	779 00	779 00	779 00	779 00	779 00	N/A	
8	2014	2- PARTIDA	EDUCACIÓN PÚBLICA	11	SUBSIDIOS FEDERALES PARA ORGANISMOS DESEMBOLZADOS ESTATALES	U003	INSTITUTO TECNOLÓGICO SUPERIOR DE LA REGIÓN SIERRA	1-GASTO CORRIENTE	215-MATERIAL IMPRESO E INFORMACIÓN DIGITAL	463 000 00	0 00	0 00	0 00	0 00	0 00	0 00	N/A	
9	2014	2- PARTIDA	EDUCACIÓN PÚBLICA	11	SUBSIDIOS FEDERALES PARA ORGANISMOS DESEMBOLZADOS ESTATALES	U003	INSTITUTO TECNOLÓGICO SUPERIOR DE LA REGIÓN SIERRA	1-GASTO CORRIENTE	201-PRODUCTOS ALIMENTICIOS PARA PERSONAS	12 000 00	14 846 26	14 846 26	14 846 26	14 846 26	14 846 26	14 846 26	N/A	
10	2014	2- PARTIDA	EDUCACIÓN PÚBLICA	11	SUBSIDIOS FEDERALES PARA ORGANISMOS DESEMBOLZADOS ESTATALES	U003	INSTITUTO TECNOLÓGICO SUPERIOR DE LA REGIÓN SIERRA	1-GASTO CORRIENTE	220-QUEVEDOS PARA EL SERVICIO DE ALIMENTACIÓN	15 800 00	15 841 49	15 841 49	15 841 49	15 841 49	15 841 49	15 841 49	N/A	
11	2014	2- PARTIDA	EDUCACIÓN PÚBLICA	11	SUBSIDIOS FEDERALES PARA ORGANISMOS DESEMBOLZADOS ESTATALES	U003	INSTITUTO TECNOLÓGICO SUPERIOR DE LA REGIÓN SIERRA	1-GASTO CORRIENTE	204-MATERIA Y PRODUCTOS DE IMPRESIÓN	3 000 00	0 00	0 00	0 00	0 00	0 00	0 00	N/A	

Handwritten marks: a large 'X' and a checkmark '✓' are visible on the right side of the page, near the table's end.

Entidad	Presupuesto	Clase de Gasto	Subprograma	Programa	Clave	Descripción Programa	Clave	Programa Especial	Resumen de Cuotas	Beneficiarios	Integración	Tipos de Gasto	Partida	Aprobación	Montos	Compendio	Demanda	Pagos	Reserva
2-PANTELA	2014	SUBSIDIOS	EDUCACIÓN PÚBLICA	SUBSIDIOS PARA ORGANISMOS DECENTRALIZADOS ESTATALES	U008	SUBSIDIOS PARA ORGANISMOS DECENTRALIZADOS ESTATALES	U008	SUBSIDIOS PARA ORGANISMOS DECENTRALIZADOS ESTATALES	INSTITUTO TECNOLÓGICO SUPERIOR DE LA REGIÓN SURERA	1- GASTO CORRIENTE	17,000.00	1- GASTO CORRIENTE	101 - GASTO CORRIENTE	17,000.00	0.00	0.00	0.00	0.00	N/A
2-PANTELA	2014	SUBSIDIOS	EDUCACIÓN PÚBLICA	SUBSIDIOS PARA ORGANISMOS DECENTRALIZADOS ESTATALES	U008	SUBSIDIOS PARA ORGANISMOS DECENTRALIZADOS ESTATALES	U008	SUBSIDIOS PARA ORGANISMOS DECENTRALIZADOS ESTATALES	INSTITUTO TECNOLÓGICO SUPERIOR DE LA REGIÓN SURERA	1- GASTO CORRIENTE	0.00	1- GASTO CORRIENTE	101 - GASTO CORRIENTE	0.00	0.00	0.00	0.00	0.00	N/A
2-PANTELA	2014	SUBSIDIOS	EDUCACIÓN PÚBLICA	SUBSIDIOS PARA ORGANISMOS DECENTRALIZADOS ESTATALES	U008	SUBSIDIOS PARA ORGANISMOS DECENTRALIZADOS ESTATALES	U008	SUBSIDIOS PARA ORGANISMOS DECENTRALIZADOS ESTATALES	INSTITUTO TECNOLÓGICO SUPERIOR DE LA REGIÓN SURERA	1- GASTO CORRIENTE	0.00	1- GASTO CORRIENTE	101 - GASTO CORRIENTE	0.00	0.00	0.00	0.00	0.00	N/A
2-PANTELA	2014	SUBSIDIOS	EDUCACIÓN PÚBLICA	SUBSIDIOS PARA ORGANISMOS DECENTRALIZADOS ESTATALES	U008	SUBSIDIOS PARA ORGANISMOS DECENTRALIZADOS ESTATALES	U008	SUBSIDIOS PARA ORGANISMOS DECENTRALIZADOS ESTATALES	INSTITUTO TECNOLÓGICO SUPERIOR DE LA REGIÓN SURERA	1- GASTO CORRIENTE	2,470,000.00	1- GASTO CORRIENTE	111 - ENERGÍA ELÉCTRICA	2,470,000.00	2,470,000.00	2,470,000.00	2,108,864.00	2,108,864.00	N/A
2-PANTELA	2014	SUBSIDIOS	EDUCACIÓN PÚBLICA	SUBSIDIOS PARA ORGANISMOS DECENTRALIZADOS ESTATALES	U008	SUBSIDIOS PARA ORGANISMOS DECENTRALIZADOS ESTATALES	U008	SUBSIDIOS PARA ORGANISMOS DECENTRALIZADOS ESTATALES	INSTITUTO TECNOLÓGICO SUPERIOR DE LA REGIÓN SURERA	1- GASTO CORRIENTE	444,000.00	1- GASTO CORRIENTE	111 - TELEFONÍA TRANSMISIÓN	444,000.00	444,000.00	444,000.00	265,791.00	265,791.00	N/A
2-PANTELA	2014	SUBSIDIOS	EDUCACIÓN PÚBLICA	SUBSIDIOS PARA ORGANISMOS DECENTRALIZADOS ESTATALES	U008	SUBSIDIOS PARA ORGANISMOS DECENTRALIZADOS ESTATALES	U008	SUBSIDIOS PARA ORGANISMOS DECENTRALIZADOS ESTATALES	INSTITUTO TECNOLÓGICO SUPERIOR DE LA REGIÓN SURERA	1- GASTO CORRIENTE	0.00	1- GASTO CORRIENTE	115 - TELEFONÍA CELULAR	0.00	0.00	0.00	0.00	0.00	N/A
2-PANTELA	2014	SUBSIDIOS	EDUCACIÓN PÚBLICA	SUBSIDIOS PARA ORGANISMOS DECENTRALIZADOS ESTATALES	U008	SUBSIDIOS PARA ORGANISMOS DECENTRALIZADOS ESTATALES	U008	SUBSIDIOS PARA ORGANISMOS DECENTRALIZADOS ESTATALES	INSTITUTO TECNOLÓGICO SUPERIOR DE LA REGIÓN SURERA	1- GASTO CORRIENTE	420,000.00	1- GASTO CORRIENTE	311 - SERVICIOS DE ACCESO DE INTERNET, ROBYE Y SERVICIOS DE INFORMACIÓN	420,000.00	420,000.00	420,000.00	396,391.00	396,391.00	N/A
2-PANTELA	2014	SUBSIDIOS	EDUCACIÓN PÚBLICA	SUBSIDIOS PARA ORGANISMOS DECENTRALIZADOS ESTATALES	U008	SUBSIDIOS PARA ORGANISMOS DECENTRALIZADOS ESTATALES	U008	SUBSIDIOS PARA ORGANISMOS DECENTRALIZADOS ESTATALES	INSTITUTO TECNOLÓGICO SUPERIOR DE LA REGIÓN SURERA	1- GASTO CORRIENTE	0.00	1- GASTO CORRIENTE	335 - SERVICIOS DE INVESTIGACIÓN Y DESARROLLO	0.00	0.00	0.00	0.00	0.00	N/A
2-PANTELA	2014	SUBSIDIOS	EDUCACIÓN PÚBLICA	SUBSIDIOS PARA ORGANISMOS DECENTRALIZADOS ESTATALES	U008	SUBSIDIOS PARA ORGANISMOS DECENTRALIZADOS ESTATALES	U008	SUBSIDIOS PARA ORGANISMOS DECENTRALIZADOS ESTATALES	INSTITUTO TECNOLÓGICO SUPERIOR DE LA REGIÓN SURERA	1- GASTO CORRIENTE	7,500.00	1- GASTO CORRIENTE	341 - SERVICIOS FINANCIEROS Y BANCARIOS	7,500.00	7,500.00	7,500.00	7,500.00	7,500.00	N/A
2-PANTELA	2014	SUBSIDIOS	EDUCACIÓN PÚBLICA	SUBSIDIOS PARA ORGANISMOS DECENTRALIZADOS ESTATALES	U008	SUBSIDIOS PARA ORGANISMOS DECENTRALIZADOS ESTATALES	U008	SUBSIDIOS PARA ORGANISMOS DECENTRALIZADOS ESTATALES	INSTITUTO TECNOLÓGICO SUPERIOR DE LA REGIÓN SURERA	1- GASTO CORRIENTE	13,427.00	1- GASTO CORRIENTE	345 - COMISIONES POR VENTAS	13,427.00	13,427.00	13,427.00	13,427.00	13,427.00	N/A



Informe sobre la Situación Económica, las Finanzas Públicas y la Deuda Pública.
 FEBRERO DE 2015

Entidad	Municipio	Tipos de Ingresos	Ciclo de Ejercicio	Tipo de Estructura	Clave Bienes	Clave Materia	Descripción Base	Clave Programa	Clave Actividad	Programa Fideicomiso	Dependencia Ejecutora	Resumen	Vigencia	Aprobado	Modificado	Comprometido (Incluido)	Comprometido	Utilizado	Pagos STCP			
			2014	SUBSIDIOS - EDUCACIÓN PÚBLICA	11	SUBSIDIOS FEDERALES PARA ORGANISMOS DESCENTRALIZADOS ESTATALES	EDUCACIÓN PÚBLICA	UNIDENTIFICAR	UNID	UNIDENTIFICAR	INSTITUTO TECNOLÓGICO SUPERIOR DE LA REGIÓN BERRA	1-GASTO CORRIENTE	8,000.00	0.00	8,000.00	8,000.00	8,000.00	7,164.96	7,164.96	7,164.96	N/A	
			2014	SUBSIDIOS - EDUCACIÓN PÚBLICA	11	SUBSIDIOS FEDERALES PARA ORGANISMOS DESCENTRALIZADOS ESTATALES	EDUCACIÓN PÚBLICA	UNIDENTIFICAR	UNID	UNIDENTIFICAR	INSTITUTO TECNOLÓGICO SUPERIOR DE LA REGIÓN BERRA	1-GASTO CORRIENTE	23,530.00	0.00	23,530.00	23,530.00	23,530.00	3,180.00	3,180.00	3,180.00	N/A	
			2014	SUBSIDIOS - EDUCACIÓN PÚBLICA	11	SUBSIDIOS FEDERALES PARA ORGANISMOS DESCENTRALIZADOS ESTATALES	EDUCACIÓN PÚBLICA	UNIDENTIFICAR	UNID	UNIDENTIFICAR	INSTITUTO TECNOLÓGICO SUPERIOR DE LA REGIÓN BERRA	1-GASTO CORRIENTE	2,550.00	0.00	2,550.00	2,550.00	2,550.00	0.00	0.00	0.00	N/A	
			2014	SUBSIDIOS - EDUCACIÓN PÚBLICA	11	SUBSIDIOS FEDERALES PARA ORGANISMOS DESCENTRALIZADOS ESTATALES	EDUCACIÓN PÚBLICA	UNIDENTIFICAR	UNID	UNIDENTIFICAR	INSTITUTO TECNOLÓGICO SUPERIOR DE LA REGIÓN BERRA	1-GASTO CORRIENTE	4,000.00	0.00	4,000.00	4,000.00	4,000.00	0.00	0.00	0.00	N/A	
			2014	SUBSIDIOS - EDUCACIÓN PÚBLICA	11	SUBSIDIOS FEDERALES PARA ORGANISMOS DESCENTRALIZADOS ESTATALES	EDUCACIÓN PÚBLICA	UNIDENTIFICAR	UNID	UNIDENTIFICAR	INSTITUTO TECNOLÓGICO SUPERIOR DE LA REGIÓN BERRA	1-GASTO CORRIENTE	18,000.00	30,000.00	18,000.00	18,000.00	18,000.00	18,000.00	0.00	0.00	0.00	N/A
			2014	SUBSIDIOS - EDUCACIÓN PÚBLICA	11	SUBSIDIOS FEDERALES PARA ORGANISMOS DESCENTRALIZADOS ESTATALES	EDUCACIÓN PÚBLICA	UNIDENTIFICAR	UNID	UNIDENTIFICAR	INSTITUTO TECNOLÓGICO SUPERIOR DE LA REGIÓN BERRA	1-GASTO CORRIENTE	1,284,212.32	641,753.88	1,284,212.32	1,284,212.32	1,284,212.32	1,284,212.32	1,083,284.52	1,083,284.52	1,083,284.52	N/A
			2014	SUBSIDIOS - EDUCACIÓN PÚBLICA	11	SUBSIDIOS FEDERALES PARA ORGANISMOS DESCENTRALIZADOS ESTATALES	EDUCACIÓN PÚBLICA	UNIDENTIFICAR	UNID	UNIDENTIFICAR	INSTITUTO TECNOLÓGICO SUPERIOR DE LA REGIÓN BERRA	1-GASTO CORRIENTE	2,864,137.26	3,361,673.02	2,864,137.26	2,864,137.26	2,864,137.26	2,864,137.26	0.00	0.00	0.00	N/A
			2014	PROGRAMA PRESUPUESTARIO	11	SUBSIDIOS FEDERALES PARA ORGANISMOS DESCENTRALIZADOS ESTATALES	EDUCACIÓN PÚBLICA	UNIDENTIFICAR	UNID	UNIDENTIFICAR	INSTITUTO TECNOLÓGICO SUPERIOR DE LA REGIÓN BERRA	TOTAL DEL PROGRAMA PRESUPUESTARIO	27,278,843.00	27,024,874.66	27,278,843.00	27,278,843.00	27,278,843.00	27,278,843.00	27,278,843.00	27,278,843.00	27,278,843.00	2,366,747,459.91
			2014	SUBSIDIOS - EDUCACIÓN PÚBLICA	11	SUBSIDIOS FEDERALES PARA ORGANISMOS DESCENTRALIZADOS ESTATALES	EDUCACIÓN PÚBLICA	UNIDENTIFICAR	UNID	UNIDENTIFICAR	INSTITUTO TECNOLÓGICO SUPERIOR DE LA REGIÓN BERRA	1-GASTO CORRIENTE	13,041,566.91	12,741,388.56	13,041,566.91	13,041,566.91	13,041,566.91	13,041,566.91	13,041,566.91	13,041,566.91	13,041,566.91	2,366,747,459.91
			2014	SUBSIDIOS - EDUCACIÓN PÚBLICA	11	SUBSIDIOS FEDERALES PARA ORGANISMOS DESCENTRALIZADOS ESTATALES	EDUCACIÓN PÚBLICA	UNIDENTIFICAR	UNID	UNIDENTIFICAR	INSTITUTO TECNOLÓGICO SUPERIOR DE LA REGIÓN BERRA	1-GASTO CORRIENTE	671,003.30	671,003.30	671,003.30	671,003.30	671,003.30	671,003.30	671,003.30	671,003.30	671,003.30	2,366,747,459.91

[Handwritten marks and signatures]

Informe sobre la Situación Económica, las Finanzas Públicas y la Deuda Pública del Estado de Tlaxcala al Cierre del Ejercicio 2014

ESTIMAD: Cuatro Trimestres 2014

Unidad	Municipio	Tipos de Recursos	Clas. Econ.	Descripción Programa	Clas. Contable	Programa / Fondo / Proyecto / Ejercicio	Compendio / Ejercicio	Resultado Mensual	Compendio / Ejercicio	Presup. 2014
Tlaxcala	Gobierno de la Entidad	2014	11	SUBSIDIOS PARA ORGANISMOS DECENTRALIZADOS ESTATALES	U008	131-PRIMAS POR RENDIMIENTOS DE SERVICIOS EFECTIVOS PRESTADOS	131-PRIMAS POR RENDIMIENTOS DE SERVICIOS EFECTIVOS PRESTADOS	773,100.45	773,100.45	773,100.45
Tlaxcala	Gobierno de la Entidad	2014	11	SUBSIDIOS PARA ORGANISMOS DECENTRALIZADOS ESTATALES	U008	132-PRIMAS DE VOUCHERES COMERCIALES DEPENDIENTE DE UN FONDOS DE CAJAO	132-PRIMAS DE VOUCHERES COMERCIALES DEPENDIENTE DE UN FONDOS DE CAJAO	2,489,825.91	2,489,825.91	2,489,825.91
Tlaxcala	Gobierno de la Entidad	2014	11	SUBSIDIOS PARA ORGANISMOS DECENTRALIZADOS ESTATALES	U008	134-COMPENSACIONES	134-COMPENSACIONES	632,744.70	632,744.70	632,744.70
Tlaxcala	Gobierno de la Entidad	2014	11	SUBSIDIOS PARA ORGANISMOS DECENTRALIZADOS ESTATALES	U008	141-APORTACIONES DE SEGURIDAD SOCIAL	141-APORTACIONES DE SEGURIDAD SOCIAL	1,330,000.00	1,330,000.00	1,330,000.00
Tlaxcala	Gobierno de la Entidad	2014	11	SUBSIDIOS PARA ORGANISMOS DECENTRALIZADOS ESTATALES	U008	142-APORTACIONES A FONDOS DE VIVIENDA	142-APORTACIONES A FONDOS DE VIVIENDA	1,530,000.00	1,530,000.00	1,530,000.00
Tlaxcala	Gobierno de la Entidad	2014	11	SUBSIDIOS PARA ORGANISMOS DECENTRALIZADOS ESTATALES	U008	143-APORTACIONES AL FONDOS PARA EL FONO	143-APORTACIONES AL FONDOS PARA EL FONO	1,304,793.54	1,304,793.54	1,304,793.54
Tlaxcala	Gobierno de la Entidad	2014	11	SUBSIDIOS PARA ORGANISMOS DECENTRALIZADOS ESTATALES	U008	154-PRESTACIONES CONTRACTUALES	154-PRESTACIONES CONTRACTUALES	840,955.15	840,955.15	840,955.15
Tlaxcala	Gobierno de la Entidad	2014	11	SUBSIDIOS PARA ORGANISMOS DECENTRALIZADOS ESTATALES	U008	211-MATERIALES UTILES Y EQUIPOS MENORES DE OFICINA	211-MATERIALES UTILES Y EQUIPOS MENORES DE OFICINA	81,000.00	81,000.00	81,000.00
Tlaxcala	Gobierno de la Entidad	2014	11	SUBSIDIOS PARA ORGANISMOS DECENTRALIZADOS ESTATALES	U008	212-MANTENIMIENTO Y REPRODUCCION	212-MANTENIMIENTO Y REPRODUCCION	81,500.00	81,500.00	81,500.00

[Handwritten mark]

[Handwritten mark]

[Handwritten mark]

Informe sobre la Situación Económica, las Finanzas Públicas y la Deuda Pública...
 ESTADO DE QUEROQUARO
 PERIODO CUERPO FINANCIERO 2014

Entidad	Número	Clave de Registro	Ciclo de Ejercicio	División	Clave de Subdivisión	Clave de Programa	Clave de Proyecto	Programa Especial	Subprograma	Subproyecto	Actividad	Modalidad	Contribución	Presupuesto	Ejecutado	Página
1	1	2-1	2014	EDUCACIÓN PÚBLICA	11	SUBSIDIOS FEDERALES PARA ORGANISMOS DECENTRALIZADOS ESTATALES	UOM	INVESTIGACIÓN CIENTÍFICA			1. GASTO CORRIENTE	8,000.00	8,000.00	8,000.00	8,000.00	2,356,747,458.91
<p>214 - MATERIALES Y EQUIPOS PARA EL DESARROLLO DE LA INVESTIGACIÓN CIENTÍFICA Y TECNOLÓGICA</p>																
1	1	2-1	2014	EDUCACIÓN PÚBLICA	11	SUBSIDIOS FEDERALES PARA ORGANISMOS DECENTRALIZADOS ESTATALES	UOM	INVESTIGACIÓN CIENTÍFICA			1. GASTO CORRIENTE	107,250.00	107,250.00	107,250.00	107,250.00	2,356,747,458.91
<p>218 - MATERIAL IMPRESO E INFORMACIÓN DIGITAL</p>																
1	1	2-1	2014	EDUCACIÓN PÚBLICA	11	SUBSIDIOS FEDERALES PARA ORGANISMOS DECENTRALIZADOS ESTATALES	UOM	INVESTIGACIÓN CIENTÍFICA			1. GASTO CORRIENTE	22,000.00	22,000.00	22,000.00	22,000.00	2,356,747,458.91
<p>216 - MATERIAL DE IMPRESIÓN</p>																
1	1	2-1	2014	EDUCACIÓN PÚBLICA	11	SUBSIDIOS FEDERALES PARA ORGANISMOS DECENTRALIZADOS ESTATALES	UOM	INVESTIGACIÓN CIENTÍFICA			1. GASTO CORRIENTE	66,000.00	66,000.00	66,000.00	66,000.00	2,356,747,458.91
<p>217 - MATERIALES Y ÚTILES DE BIBLIOTECA</p>																
1	1	2-1	2014	EDUCACIÓN PÚBLICA	11	SUBSIDIOS FEDERALES PARA ORGANISMOS DECENTRALIZADOS ESTATALES	UOM	INVESTIGACIÓN CIENTÍFICA			1. GASTO CORRIENTE	138,000.00	138,000.00	138,000.00	138,000.00	2,356,747,458.91
<p>211 - PRODUCTOS ALIMENTICIOS PARA PERSONAS</p>																
1	1	2-1	2014	EDUCACIÓN PÚBLICA	11	SUBSIDIOS FEDERALES PARA ORGANISMOS DECENTRALIZADOS ESTATALES	UOM	INVESTIGACIÓN CIENTÍFICA			1. GASTO CORRIENTE	4,000.00	4,000.00	4,000.00	4,000.00	2,356,747,458.91
<p>211 - PRODUCTOS ALIMENTICIOS PARA PERSONAS</p>																
1	1	2-1	2014	EDUCACIÓN PÚBLICA	11	SUBSIDIOS FEDERALES PARA ORGANISMOS DECENTRALIZADOS ESTATALES	UOM	INVESTIGACIÓN CIENTÍFICA			1. GASTO CORRIENTE	1,500.00	1,500.00	1,500.00	1,500.00	2,356,747,458.91
<p>211 - PRODUCTOS ALIMENTICIOS PARA PERSONAS</p>																
1	1	2-1	2014	EDUCACIÓN PÚBLICA	11	SUBSIDIOS FEDERALES PARA ORGANISMOS DECENTRALIZADOS ESTATALES	UOM	INVESTIGACIÓN CIENTÍFICA			1. GASTO CORRIENTE	2,000.00	2,000.00	2,000.00	2,000.00	2,356,747,458.91
<p>211 - PRODUCTOS ALIMENTICIOS PARA PERSONAS</p>																
1	1	2-1	2014	EDUCACIÓN PÚBLICA	11	SUBSIDIOS FEDERALES PARA ORGANISMOS DECENTRALIZADOS ESTATALES	UOM	INVESTIGACIÓN CIENTÍFICA			1. GASTO CORRIENTE	500.00	500.00	500.00	500.00	2,356,747,458.91
<p>211 - PRODUCTOS ALIMENTICIOS PARA PERSONAS</p>																

[Handwritten marks and signatures]

Informe sobre la Situación Económica, las Finanzas Públicas y la Deuda Pública...

ENTIDAD: Tabasco
PERIODO: Cuarto Trimestre 2014

Entidad	Municipio	Ciclo de Ejercicio	Tipos de Recursos	Institución Base	Código de Cuenta	Programa	Clave	Programa	Dependencia Ejecutora	Resultado	Manejo	Tipos de Gasto	Partida	Aprobado	Modificado	Reservado	Comprometido	Devengado	Ejecutado	Pagado	Pagado al 31/12	
Tabasco	Gobierno de la Entidad	2014	2- PARTIDA	SUBSIDIOS - EDUCACION PUBLICA	11	SUBSIDIOS FEDERALES PARA ORGANISMOS DESCENTRALIZADOS ESTATALES	U006	SIN IDENTIFICAR	INSTITUTO TECNOLÓGICO SUPERIOR DE MACUSPÁN N.-H.	1- GASTO CORRIENTE	1- GASTO CORRIENTE	284- MATERIALES Y PRODUCTOS DE PAPIRO	3,000.00	3,000.00	3,000.00	3,000.00	3,000.00	3,000.00	3,000.00	3,000.00	2,356,747,459.91	
Tabasco	Gobierno de la Entidad	2014	2- PARTIDA	SUBSIDIOS - EDUCACION PUBLICA	11	SUBSIDIOS FEDERALES PARA ORGANISMOS DESCENTRALIZADOS ESTATALES	U006	SIN IDENTIFICAR	INSTITUTO TECNOLÓGICO SUPERIOR DE MACUSPÁN N.-H.	1- GASTO CORRIENTE	1- GASTO CORRIENTE	284- MATERIALES Y PRODUCTOS DE PAPIRO	31,750.00	31,750.00	31,750.00	31,750.00	31,750.00	31,750.00	31,750.00	31,750.00	2,356,747,459.91	
Tabasco	Gobierno de la Entidad	2014	2- PARTIDA	SUBSIDIOS - EDUCACION PUBLICA	11	SUBSIDIOS FEDERALES PARA ORGANISMOS DESCENTRALIZADOS ESTATALES	U006	SIN IDENTIFICAR	INSTITUTO TECNOLÓGICO SUPERIOR DE MACUSPÁN N.-H.	1- GASTO CORRIENTE	1- GASTO CORRIENTE	287- ARTÍCULOS DE PAPIRO Y MATERIALES DE CONSTRUCCIÓN	7,500.00	7,500.00	7,500.00	7,500.00	7,500.00	7,500.00	7,500.00	7,500.00	7,500.00	2,356,747,459.91
Tabasco	Gobierno de la Entidad	2014	2- PARTIDA	SUBSIDIOS - EDUCACION PUBLICA	11	SUBSIDIOS FEDERALES PARA ORGANISMOS DESCENTRALIZADOS ESTATALES	U006	SIN IDENTIFICAR	INSTITUTO TECNOLÓGICO SUPERIOR DE MACUSPÁN N.-H.	1- GASTO CORRIENTE	1- GASTO CORRIENTE	286- OTROS MATERIALES Y PRODUCTOS DE PAPIRO	7,500.00	7,500.00	7,500.00	7,500.00	7,500.00	7,500.00	7,500.00	7,500.00	7,500.00	2,356,747,459.91
Tabasco	Gobierno de la Entidad	2014	2- PARTIDA	SUBSIDIOS - EDUCACION PUBLICA	11	SUBSIDIOS FEDERALES PARA ORGANISMOS DESCENTRALIZADOS ESTATALES	U006	SIN IDENTIFICAR	INSTITUTO TECNOLÓGICO SUPERIOR DE MACUSPÁN N.-H.	1- GASTO CORRIENTE	1- GASTO CORRIENTE	281- COMBUSTIBLES Y LUBRICANTES Y ADITIVOS	238,000.00	238,000.00	238,000.00	238,000.00	238,000.00	238,000.00	238,000.00	238,000.00	238,000.00	2,356,747,459.91
Tabasco	Gobierno de la Entidad	2014	2- PARTIDA	SUBSIDIOS - EDUCACION PUBLICA	11	SUBSIDIOS FEDERALES PARA ORGANISMOS DESCENTRALIZADOS ESTATALES	U006	SIN IDENTIFICAR	INSTITUTO TECNOLÓGICO SUPERIOR DE MACUSPÁN N.-H.	1- GASTO CORRIENTE	1- GASTO CORRIENTE	280- CABLES Y SUS DERIVADOS	0.00	0.00	0.00	0.00	0.00	0.00	0.00	0.00	0.00	2,356,747,459.91
Tabasco	Gobierno de la Entidad	2014	2- PARTIDA	SUBSIDIOS - EDUCACION PUBLICA	11	SUBSIDIOS FEDERALES PARA ORGANISMOS DESCENTRALIZADOS ESTATALES	U006	SIN IDENTIFICAR	INSTITUTO TECNOLÓGICO SUPERIOR DE MACUSPÁN N.-H.	1- GASTO CORRIENTE	1- GASTO CORRIENTE	277- VESTIMENTA Y ACCESORIOS	60,500.00	60,500.00	60,500.00	60,500.00	60,500.00	60,500.00	60,500.00	60,500.00	60,500.00	2,356,747,459.91
Tabasco	Gobierno de la Entidad	2014	2- PARTIDA	SUBSIDIOS - EDUCACION PUBLICA	11	SUBSIDIOS FEDERALES PARA ORGANISMOS DESCENTRALIZADOS ESTATALES	U006	SIN IDENTIFICAR	INSTITUTO TECNOLÓGICO SUPERIOR DE MACUSPÁN N.-H.	1- GASTO CORRIENTE	1- GASTO CORRIENTE	281- HERRAMIENTAS MENORES	11,000.00	11,000.00	11,000.00	11,000.00	11,000.00	11,000.00	11,000.00	11,000.00	11,000.00	2,356,747,459.91
Tabasco	Gobierno de la Entidad	2014	2- PARTIDA	SUBSIDIOS - EDUCACION PUBLICA	11	SUBSIDIOS FEDERALES PARA ORGANISMOS DESCENTRALIZADOS ESTATALES	U006	SIN IDENTIFICAR	INSTITUTO TECNOLÓGICO SUPERIOR DE MACUSPÁN N.-H.	1- GASTO CORRIENTE	1- GASTO CORRIENTE	287- REPARACIONES Y ACCESORIOS MENORES DE EDIFICIOS	8,500.00	8,500.00	8,500.00	8,500.00	8,500.00	8,500.00	8,500.00	8,500.00	8,500.00	2,356,747,459.91

Handwritten signatures and marks on the right side of the page.

ANEXO
PERIODO: Enero-Diciembre 2014

Entidad	Municipio	Tipo de Programa	Ciclo de Ejecución	Tipo de Servicio	Descripción del Servicio	Clasificación	Descripción del Programa	Clase	Programación	Dependencia	Beneficiario	Tipo de Costo	Aprobado	Modificado	Cancelado	Comprometido	Liquidado	Pagado	Pagado SPMP
Gobierno de la Entidad	2.-PARTIDA	SUBSIDIOS	2014	SUBSIDIOS - EDUCACIÓN PÚBLICA	EDUCACIÓN PÚBLICA	11	SUBSIDIOS FEDERALES PARA ORGANISMOS DESCENTRALIZADOS ESTATALES	U000	SM IDENTIFICAR	INSTITUTO TECNOLÓGICO SUPERIOR DE MICHUAPAN M-14		1.-GASTO CORRIENTE	11,000.00	0.00	0.00	0.00	0.00	0.00	2,356,747,458.91
Gobierno de la Entidad	2.-PARTIDA	SUBSIDIOS	2014	SUBSIDIOS - EDUCACIÓN PÚBLICA	EDUCACIÓN PÚBLICA	11	SUBSIDIOS FEDERALES PARA ORGANISMOS DESCENTRALIZADOS ESTATALES	U000	SM IDENTIFICAR	INSTITUTO TECNOLÓGICO SUPERIOR DE MICHUAPAN M-14		1.-GASTO CORRIENTE	11,000.00	11,000.00	11,000.00	11,000.00	11,000.00	11,000.00	2,356,747,458.91
Gobierno de la Entidad	2.-PARTIDA	SUBSIDIOS	2014	SUBSIDIOS - EDUCACIÓN PÚBLICA	EDUCACIÓN PÚBLICA	11	SUBSIDIOS FEDERALES PARA ORGANISMOS DESCENTRALIZADOS ESTATALES	U000	SM IDENTIFICAR	INSTITUTO TECNOLÓGICO SUPERIOR DE MICHUAPAN M-14		1.-GASTO CORRIENTE	79,400.00	79,400.00	79,400.00	79,400.00	79,400.00	79,400.00	2,356,747,458.91
Gobierno de la Entidad	2.-PARTIDA	SUBSIDIOS	2014	SUBSIDIOS - EDUCACIÓN PÚBLICA	EDUCACIÓN PÚBLICA	11	SUBSIDIOS FEDERALES PARA ORGANISMOS DESCENTRALIZADOS ESTATALES	U000	SM IDENTIFICAR	INSTITUTO TECNOLÓGICO SUPERIOR DE MICHUAPAN M-14		1.-GASTO CORRIENTE	792,000.00	792,000.00	792,000.00	792,000.00	792,000.00	792,000.00	2,356,747,458.91
Gobierno de la Entidad	2.-PARTIDA	SUBSIDIOS	2014	SUBSIDIOS - EDUCACIÓN PÚBLICA	EDUCACIÓN PÚBLICA	11	SUBSIDIOS FEDERALES PARA ORGANISMOS DESCENTRALIZADOS ESTATALES	U000	SM IDENTIFICAR	INSTITUTO TECNOLÓGICO SUPERIOR DE MICHUAPAN M-14		1.-GASTO CORRIENTE	70,000.00	70,000.00	70,000.00	70,000.00	70,000.00	70,000.00	2,356,747,458.91
Gobierno de la Entidad	2.-PARTIDA	SUBSIDIOS	2014	SUBSIDIOS - EDUCACIÓN PÚBLICA	EDUCACIÓN PÚBLICA	11	SUBSIDIOS FEDERALES PARA ORGANISMOS DESCENTRALIZADOS ESTATALES	U000	SM IDENTIFICAR	INSTITUTO TECNOLÓGICO SUPERIOR DE MICHUAPAN M-14		1.-GASTO CORRIENTE	45,000.00	45,000.00	45,000.00	45,000.00	45,000.00	45,000.00	2,356,747,458.91
Gobierno de la Entidad	2.-PARTIDA	SUBSIDIOS	2014	SUBSIDIOS - EDUCACIÓN PÚBLICA	EDUCACIÓN PÚBLICA	11	SUBSIDIOS FEDERALES PARA ORGANISMOS DESCENTRALIZADOS ESTATALES	U000	SM IDENTIFICAR	INSTITUTO TECNOLÓGICO SUPERIOR DE MICHUAPAN M-14		1.-GASTO CORRIENTE	0.00	0.00	0.00	0.00	0.00	0.00	2,356,747,458.91
Gobierno de la Entidad	2.-PARTIDA	SUBSIDIOS	2014	SUBSIDIOS - EDUCACIÓN PÚBLICA	EDUCACIÓN PÚBLICA	11	SUBSIDIOS FEDERALES PARA ORGANISMOS DESCENTRALIZADOS ESTATALES	U000	SM IDENTIFICAR	INSTITUTO TECNOLÓGICO SUPERIOR DE MICHUAPAN M-14		1.-GASTO CORRIENTE	210,000.00	205,000.00	205,000.00	205,000.00	205,000.00	205,000.00	2,356,747,458.91
Gobierno de la Entidad	2.-PARTIDA	SUBSIDIOS	2014	SUBSIDIOS - EDUCACIÓN PÚBLICA	EDUCACIÓN PÚBLICA	11	SUBSIDIOS FEDERALES PARA ORGANISMOS DESCENTRALIZADOS ESTATALES	U000	SM IDENTIFICAR	INSTITUTO TECNOLÓGICO SUPERIOR DE MICHUAPAN M-14		1.-GASTO CORRIENTE	3,000.00	3,000.00	3,000.00	3,000.00	3,000.00	3,000.00	2,356,747,458.91
Gobierno de la Entidad	2.-PARTIDA	SUBSIDIOS	2014	SUBSIDIOS - EDUCACIÓN PÚBLICA	EDUCACIÓN PÚBLICA	11	SUBSIDIOS FEDERALES PARA ORGANISMOS DESCENTRALIZADOS ESTATALES	U000	SM IDENTIFICAR	INSTITUTO TECNOLÓGICO SUPERIOR DE MICHUAPAN M-14		1.-GASTO CORRIENTE	151,500.00	146,500.00	146,500.00	146,500.00	146,500.00	146,500.00	2,356,747,458.91
Gobierno de la Entidad	2.-PARTIDA	SUBSIDIOS	2014	SUBSIDIOS - EDUCACIÓN PÚBLICA	EDUCACIÓN PÚBLICA	11	SUBSIDIOS FEDERALES PARA ORGANISMOS DESCENTRALIZADOS ESTATALES	U000	SM IDENTIFICAR	INSTITUTO TECNOLÓGICO SUPERIOR DE MICHUAPAN M-14		1.-GASTO CORRIENTE	444,500.00	408,500.00	408,500.00	408,500.00	408,500.00	408,500.00	2,356,747,458.91

X

J

Informes sobre la Situación Económica, las Finanzas Públicas y la Deuda Pública

ESTADO LIBRE ASOCIADO DE PUERTO RICO
PERIODO: Cuarto Trimestre 2014

Entidad	Manifiesto	Tipos de Negocio	Ciclo de Ejercicio	Tipos de Inversión	Unidad Ejecutora	Clave del Programa	Clave del Proyecto	Programa Fondo	Dependencia Ejecutora	Reservado	Rango	Tipos de Gasto	Partida	Aprobado	Modificado	Comprobado	Desembolsado	Cuando	Pagado	Pagado (A/P)
Estado Libre Asociado de Puerto Rico	2014	2 - PARTIDA	SUBSIDIOS - EDUCACION PUBLICA	11	SUBSIDIOS FEDERALES PARA ORGANISMOS DECENTRALIZADOS ESTATALES	1006	1006	SIN IDENTIFICAR	INSTITUTO TECNOLÓGICO SUPERIOR DE MACOSPANAN, H	0.00	0.00	1- GASTO CORRIENTE	317 - PASAJES TERRESTRES	12,000.00	12,000.00	12,000.00	12,000.00	12,000.00	12,000.00	2,356,147,458.91
Estado Libre Asociado de Puerto Rico	2014	2 - PARTIDA	SUBSIDIOS - EDUCACION PUBLICA	11	SUBSIDIOS FEDERALES PARA ORGANISMOS DECENTRALIZADOS ESTATALES	1006	1006	SIN IDENTIFICAR	INSTITUTO TECNOLÓGICO SUPERIOR DE MACOSPANAN, H	0.00	0.00	1- GASTO CORRIENTE	317 - PASAJES TERRESTRES	80,000.00	80,000.00	80,000.00	80,000.00	80,000.00	80,000.00	2,356,147,458.91
Estado Libre Asociado de Puerto Rico	2014	2 - PARTIDA	SUBSIDIOS - EDUCACION PUBLICA	11	SUBSIDIOS FEDERALES PARA ORGANISMOS DECENTRALIZADOS ESTATALES	1006	1006	SIN IDENTIFICAR	INSTITUTO TECNOLÓGICO SUPERIOR DE MACOSPANAN, H	0.00	0.00	1- GASTO CORRIENTE	317 - PASAJES TERRESTRES	30,000.00	30,000.00	30,000.00	30,000.00	30,000.00	30,000.00	2,356,147,458.91
Estado Libre Asociado de Puerto Rico	2014	2 - PARTIDA	SUBSIDIOS - EDUCACION PUBLICA	11	SUBSIDIOS FEDERALES PARA ORGANISMOS DECENTRALIZADOS ESTATALES	1006	1006	SIN IDENTIFICAR	INSTITUTO TECNOLÓGICO SUPERIOR DE MACOSPANAN, H	0.00	0.00	1- GASTO CORRIENTE	317 - PASAJES TERRESTRES	40,000.00	40,000.00	40,000.00	40,000.00	40,000.00	40,000.00	2,356,147,458.91
Estado Libre Asociado de Puerto Rico	2014	2 - PARTIDA	SUBSIDIOS - EDUCACION PUBLICA	11	SUBSIDIOS FEDERALES PARA ORGANISMOS DECENTRALIZADOS ESTATALES	1006	1006	SIN IDENTIFICAR	INSTITUTO TECNOLÓGICO SUPERIOR DE MACOSPANAN, H	0.00	0.00	1- GASTO CORRIENTE	317 - PASAJES TERRESTRES	0.00	0.00	0.00	0.00	0.00	0.00	2,356,147,458.91
Estado Libre Asociado de Puerto Rico	2014	2 - PARTIDA	SUBSIDIOS - EDUCACION PUBLICA	11	SUBSIDIOS FEDERALES PARA ORGANISMOS DECENTRALIZADOS ESTATALES	1006	1006	SIN IDENTIFICAR	INSTITUTO TECNOLÓGICO SUPERIOR DE MACOSPANAN, H	0.00	0.00	1- GASTO CORRIENTE	317 - PASAJES TERRESTRES	1,000,000.00	1,000,000.00	0.00	0.00	0.00	0.00	2,356,147,458.91
Estado Libre Asociado de Puerto Rico	2014	2 - PARTIDA	SUBSIDIOS - EDUCACION PUBLICA	11	SUBSIDIOS FEDERALES PARA ORGANISMOS DECENTRALIZADOS ESTATALES	1006	1006	SIN IDENTIFICAR	INSTITUTO TECNOLÓGICO SUPERIOR DE MACOSPANAN, H	0.00	0.00	1- GASTO CORRIENTE	317 - PASAJES TERRESTRES	300,000.00	300,000.00	300,000.00	300,000.00	300,000.00	300,000.00	2,356,147,458.91
Estado Libre Asociado de Puerto Rico	2014	2 - PARTIDA	SUBSIDIOS - EDUCACION PUBLICA	11	SUBSIDIOS FEDERALES PARA ORGANISMOS DECENTRALIZADOS ESTATALES	1006	1006	SIN IDENTIFICAR	INSTITUTO TECNOLÓGICO SUPERIOR DE MACOSPANAN, H	0.00	0.00	1- GASTO CORRIENTE	317 - PASAJES TERRESTRES	70,000.00	70,000.00	70,000.00	70,000.00	70,000.00	70,000.00	2,356,147,458.91
Estado Libre Asociado de Puerto Rico	2014	2 - PARTIDA	SUBSIDIOS - EDUCACION PUBLICA	11	SUBSIDIOS FEDERALES PARA ORGANISMOS DECENTRALIZADOS ESTATALES	1006	1006	SIN IDENTIFICAR	INSTITUTO TECNOLÓGICO SUPERIOR DE MACOSPANAN, H	0.00	0.00	1- GASTO CORRIENTE	317 - PASAJES TERRESTRES	20,000.00	20,000.00	20,000.00	20,000.00	20,000.00	20,000.00	2,356,147,458.91
Estado Libre Asociado de Puerto Rico	2014	2 - PARTIDA	SUBSIDIOS - EDUCACION PUBLICA	11	SUBSIDIOS FEDERALES PARA ORGANISMOS DECENTRALIZADOS ESTATALES	1006	1006	SIN IDENTIFICAR	INSTITUTO TECNOLÓGICO SUPERIOR DE MACOSPANAN, H	0.00	0.00	1- GASTO CORRIENTE	317 - PASAJES TERRESTRES	10,000.00	10,000.00	10,000.00	10,000.00	10,000.00	10,000.00	2,356,147,458.91
Estado Libre Asociado de Puerto Rico	2014	PROGRAMA PRESUPUESTADO	SUBSIDIOS - EDUCACION PUBLICA	11	SUBSIDIOS FEDERALES PARA ORGANISMOS DECENTRALIZADOS ESTATALES	1006	1006	SIN IDENTIFICAR	INSTITUTO TECNOLÓGICO SUPERIOR DE MACOSPANAN, H	0.00	0.00	1- GASTO CORRIENTE	317 - PASAJES TERRESTRES	28,746,002.00	28,746,002.00	28,746,002.00	28,746,002.00	28,746,002.00	28,746,002.00	2,356,147,458.91

(Handwritten marks and signatures)

Informe sobre la Situación Económica, las Finanzas Públicas y la Deuda Pública

ESTADOS FINANCIEROS PERIÓDICO CUARTO TRIMESTRE 2014

Entidad	Moneda	Tipos de Pagos	Subsidios	Tipos de Beneficio	Descripción Programa	Clasificación	Dependencia Ejecutora	Recurso	Partida	Aprobado	Modificado	Comprobado	Devengado	Ejecido	Pagado	Pagado STCP
Telemex	del Estado	2- PARTIDA	2014	SUBSIDIOS	SUBSIDIOS FEDERALES PARA ORGANISMOS DESCENTRALIZADOS ESTATALES	U000	INSTITUTO TECNOLÓGICO SUPERIOR DE LOS RÍOS N-H	11	131- SALARIOS BASE AL PERSONAL PERMANENTE	0.00	12,410,206.33	12,410,206.33	12,410,206.33	12,410,206.33	12,410,206.33	2,356,747,459.91
Telemex	del Estado	2- PARTIDA	2014	SUBSIDIOS	SUBSIDIOS FEDERALES PARA ORGANISMOS DESCENTRALIZADOS ESTATALES	U000	INSTITUTO TECNOLÓGICO SUPERIOR DE LOS RÍOS N-H	11	131- HONORARIOS ASIMILABLES A SALARIOS	0.00	10,008.86	10,008.86	10,008.86	10,008.86	10,008.86	2,356,747,459.91
Telemex	del Estado	2- PARTIDA	2014	SUBSIDIOS	SUBSIDIOS FEDERALES PARA ORGANISMOS DESCENTRALIZADOS ESTATALES	U000	INSTITUTO TECNOLÓGICO SUPERIOR DE LOS RÍOS N-H	11	131- PRIMAS POR AÑOS DE SERVIDOR EFECTIVOS PRESTADOS	0.00	960,702.25	960,702.25	960,702.25	960,702.25	960,702.25	2,356,747,459.91
Telemex	del Estado	2- PARTIDA	2014	SUBSIDIOS	SUBSIDIOS FEDERALES PARA ORGANISMOS DESCENTRALIZADOS ESTATALES	U000	INSTITUTO TECNOLÓGICO SUPERIOR DE LOS RÍOS N-H	11	132- PRIMAS DE VINCULACIÓN DOMINICAL DE SERVIDORES DE PDS	0.00	2,437,348.90	2,437,348.90	2,437,348.90	2,437,348.90	2,437,348.90	2,356,747,459.91
Telemex	del Estado	2- PARTIDA	2014	SUBSIDIOS	SUBSIDIOS FEDERALES PARA ORGANISMOS DESCENTRALIZADOS ESTATALES	U000	INSTITUTO TECNOLÓGICO SUPERIOR DE LOS RÍOS N-H	11	141- APORTACIONES DE SEGURIDAD SOCIAL	0.00	1,865,224.07	1,865,224.07	1,865,224.07	1,865,224.07	1,865,224.07	2,356,747,459.91
Telemex	del Estado	2- PARTIDA	2014	SUBSIDIOS	SUBSIDIOS FEDERALES PARA ORGANISMOS DESCENTRALIZADOS ESTATALES	U000	INSTITUTO TECNOLÓGICO SUPERIOR DE LOS RÍOS N-H	11	142- APORTACIONES A FONDOS DE INVEENIA	0.00	1,273,386.86	1,273,386.86	1,273,386.86	1,273,386.86	1,273,386.86	2,356,747,459.91
Telemex	del Estado	2- PARTIDA	2014	SUBSIDIOS	SUBSIDIOS FEDERALES PARA ORGANISMOS DESCENTRALIZADOS ESTATALES	U000	INSTITUTO TECNOLÓGICO SUPERIOR DE LOS RÍOS N-H	11	143- APORTACIONES AL SISTEMA PARA EL RETIRO	0.00	375,827.22	375,827.22	375,827.22	375,827.22	375,827.22	2,356,747,459.91
Telemex	del Estado	2- PARTIDA	2014	SUBSIDIOS	SUBSIDIOS FEDERALES PARA ORGANISMOS DESCENTRALIZADOS ESTATALES	U000	INSTITUTO TECNOLÓGICO SUPERIOR DE LOS RÍOS N-H	11	154- PRESTACIONES CONTRACTUALES	0.00	864,878.85	864,878.85	864,878.85	864,878.85	864,878.85	2,356,747,459.91
Telemex	del Estado	2- PARTIDA	2014	SUBSIDIOS	SUBSIDIOS FEDERALES PARA ORGANISMOS DESCENTRALIZADOS ESTATALES	U000	INSTITUTO TECNOLÓGICO SUPERIOR DE LOS RÍOS N-H	11	156- OTRAS PRESTACIONES SOCIALES Y ECONÓMICAS	0.00	401,553.07	401,553.07	401,553.07	401,553.07	401,553.07	2,356,747,459.91
Telemex	del Estado	2- PARTIDA	2014	SUBSIDIOS	SUBSIDIOS FEDERALES PARA ORGANISMOS DESCENTRALIZADOS ESTATALES	U000	INSTITUTO TECNOLÓGICO SUPERIOR DE LOS RÍOS N-H	11	111- ESTIMULOS	0.00	333,895.50	333,895.50	333,895.50	333,895.50	333,895.50	2,356,747,459.91
Telemex	del Estado	2- PARTIDA	2014	SUBSIDIOS	SUBSIDIOS FEDERALES PARA ORGANISMOS DESCENTRALIZADOS ESTATALES	U000	INSTITUTO TECNOLÓGICO SUPERIOR DE LOS RÍOS N-H	11	711- MATERIALES ÚTILES PARA LOS SERVIDORES DE OFICINA	0.00	321,345.52	321,345.52	321,345.52	321,345.52	321,345.52	2,356,747,459.91

[Handwritten signature]

Ver más sobre la Situación Económica, las Finanzas Públicas y la Deuda Pública

ENLACE: [Ver más sobre la Situación Económica, las Finanzas Públicas y la Deuda Pública](#)

Unidad	Presupuesto	Programa	Subprograma	Objeto de Inversión	Clase de Recurso	Descripción	Clase de Bien	Descripción Programa	Clase de Proyecto	Programa	Objeto de Inversión	Unidad	Presupuesto
Unidad de Ejecución	2- PARTIDA	014	SUBSIDIOS	EDUCACIÓN PÚBLICA	11	SUBSIDIOS FEDERALES PARA ORGANISMOS DESENCENTRALIZADOS ESTATALES	11	SUBSIDIOS FEDERALES PARA ORGANISMOS DESENCENTRALIZADOS ESTATALES	000	SIN IDENTIFICAR	INSTITUTO TECNOLÓGICO SUPERIOR DE LOS RIOS N-H	463,778.10	463,778.10
Unidad de Ejecución	2- PARTIDA	2014	SUBSIDIOS	EDUCACIÓN PÚBLICA	11	SUBSIDIOS FEDERALES PARA ORGANISMOS DESENCENTRALIZADOS ESTATALES	11	SUBSIDIOS FEDERALES PARA ORGANISMOS DESENCENTRALIZADOS ESTATALES	000	SIN IDENTIFICAR	INSTITUTO TECNOLÓGICO SUPERIOR DE LOS RIOS N-H	19,736.26	19,736.26
Unidad de Ejecución	2- PARTIDA	2014	SUBSIDIOS	EDUCACIÓN PÚBLICA	11	SUBSIDIOS FEDERALES PARA ORGANISMOS DESENCENTRALIZADOS ESTATALES	11	SUBSIDIOS FEDERALES PARA ORGANISMOS DESENCENTRALIZADOS ESTATALES	000	SIN IDENTIFICAR	INSTITUTO TECNOLÓGICO SUPERIOR DE LOS RIOS N-H	210,040.54	210,040.54
Unidad de Ejecución	2- PARTIDA	2014	SUBSIDIOS	EDUCACIÓN PÚBLICA	11	SUBSIDIOS FEDERALES PARA ORGANISMOS DESENCENTRALIZADOS ESTATALES	11	SUBSIDIOS FEDERALES PARA ORGANISMOS DESENCENTRALIZADOS ESTATALES	000	SIN IDENTIFICAR	INSTITUTO TECNOLÓGICO SUPERIOR DE LOS RIOS N-H	71,422.43	71,422.43
Unidad de Ejecución	2- PARTIDA	2014	SUBSIDIOS	EDUCACIÓN PÚBLICA	11	SUBSIDIOS FEDERALES PARA ORGANISMOS DESENCENTRALIZADOS ESTATALES	11	SUBSIDIOS FEDERALES PARA ORGANISMOS DESENCENTRALIZADOS ESTATALES	000	SIN IDENTIFICAR	INSTITUTO TECNOLÓGICO SUPERIOR DE LOS RIOS N-H	343,743.23	343,743.23
Unidad de Ejecución	2- PARTIDA	2014	SUBSIDIOS	EDUCACIÓN PÚBLICA	11	SUBSIDIOS FEDERALES PARA ORGANISMOS DESENCENTRALIZADOS ESTATALES	11	SUBSIDIOS FEDERALES PARA ORGANISMOS DESENCENTRALIZADOS ESTATALES	000	SIN IDENTIFICAR	INSTITUTO TECNOLÓGICO SUPERIOR DE LOS RIOS N-H	6,000.00	6,000.00
Unidad de Ejecución	2- PARTIDA	2014	SUBSIDIOS	EDUCACIÓN PÚBLICA	11	SUBSIDIOS FEDERALES PARA ORGANISMOS DESENCENTRALIZADOS ESTATALES	11	SUBSIDIOS FEDERALES PARA ORGANISMOS DESENCENTRALIZADOS ESTATALES	000	SIN IDENTIFICAR	INSTITUTO TECNOLÓGICO SUPERIOR DE LOS RIOS N-H	3,366.42	3,366.42
Unidad de Ejecución	2- PARTIDA	2014	SUBSIDIOS	EDUCACIÓN PÚBLICA	11	SUBSIDIOS FEDERALES PARA ORGANISMOS DESENCENTRALIZADOS ESTATALES	11	SUBSIDIOS FEDERALES PARA ORGANISMOS DESENCENTRALIZADOS ESTATALES	000	SIN IDENTIFICAR	INSTITUTO TECNOLÓGICO SUPERIOR DE LOS RIOS N-H	9,524.76	9,524.76
Unidad de Ejecución	2- PARTIDA	2014	SUBSIDIOS	EDUCACIÓN PÚBLICA	11	SUBSIDIOS FEDERALES PARA ORGANISMOS DESENCENTRALIZADOS ESTATALES	11	SUBSIDIOS FEDERALES PARA ORGANISMOS DESENCENTRALIZADOS ESTATALES	000	SIN IDENTIFICAR	INSTITUTO TECNOLÓGICO SUPERIOR DE LOS RIOS N-H	173,531.05	173,531.05
Unidad de Ejecución	2- PARTIDA	2014	SUBSIDIOS	EDUCACIÓN PÚBLICA	11	SUBSIDIOS FEDERALES PARA ORGANISMOS DESENCENTRALIZADOS ESTATALES	11	SUBSIDIOS FEDERALES PARA ORGANISMOS DESENCENTRALIZADOS ESTATALES	000	SIN IDENTIFICAR	INSTITUTO TECNOLÓGICO SUPERIOR DE LOS RIOS N-H	27,527.36	27,527.36
Unidad de Ejecución	2- PARTIDA	2014	SUBSIDIOS	EDUCACIÓN PÚBLICA	11	SUBSIDIOS FEDERALES PARA ORGANISMOS DESENCENTRALIZADOS ESTATALES	11	SUBSIDIOS FEDERALES PARA ORGANISMOS DESENCENTRALIZADOS ESTATALES	000	SIN IDENTIFICAR	INSTITUTO TECNOLÓGICO SUPERIOR DE LOS RIOS N-H	30,302.50	30,302.50

(Handwritten marks and signatures)

Informe sobre la Situación Económica, las Finanzas Públicas y la Deuda Pública del Estado de Tabasco, del 1 de Enero de 2014 al 31 de Diciembre de 2014.

Entidad	Municipio	Tipos de Ingresos	Clave de Estructura	Uso de Recursos	Clave de Cuenta	Descripción Programa	Clave de Cuenta	Programa Fondo	Dependencia Operativa	Revolución Financiera	Restros	Tipos de Gasto	Periodo	Aprobado	Modificado	Cancelado (Millones)	Comprobado	Desagotado	Queda	Pago	Pagos SGP
Tabasco	Gobierno de la Entidad	2- PARTIDA	2014	SUBSIDIOS - EDUCACION PUBLICA	11	SUBSIDIOS FEDERALES PARA ORGANISMOS DE CENTRALIZACION ESTATALES	0000	SIN IDENTIFICAR	INSTITUTO TECNOLÓGICO SUPERIOR DE LOS RIOS M-H		0.00	1- GASTO CORRIENTE	201	7,665.33	7,665.33	7,665.33	7,665.33	7,665.33	7,665.33	7,665.33	2,356,747,458.91
Tabasco	Gobierno de la Entidad	2- PARTIDA	2014	SUBSIDIOS - EDUCACION PUBLICA	11	SUBSIDIOS FEDERALES PARA ORGANISMOS DE CENTRALIZADOS ESTATALES	0000	SIN IDENTIFICAR	INSTITUTO TECNOLÓGICO SUPERIOR DE LOS RIOS M-H		0.00	1- GASTO CORRIENTE	201	1,232,222.22	1,232,222.22	1,232,222.22	1,232,222.22	1,232,222.22	1,232,222.22	1,232,222.22	2,356,747,458.91
Tabasco	Gobierno de la Entidad	2- PARTIDA	2014	SUBSIDIOS - EDUCACION PUBLICA	11	SUBSIDIOS FEDERALES PARA ORGANISMOS DE CENTRALIZADOS ESTATALES	0000	SIN IDENTIFICAR	INSTITUTO TECNOLÓGICO SUPERIOR DE LOS RIOS M-H		0.00	1- GASTO CORRIENTE	201	715,048.76	715,048.76	715,048.76	715,048.76	715,048.76	715,048.76	715,048.76	2,356,747,458.91
Tabasco	Gobierno de la Entidad	2- PARTIDA	2014	SUBSIDIOS - EDUCACION PUBLICA	11	SUBSIDIOS FEDERALES PARA ORGANISMOS DE CENTRALIZADOS ESTATALES	0000	SIN IDENTIFICAR	INSTITUTO TECNOLÓGICO SUPERIOR DE LOS RIOS M-H		0.00	1- GASTO CORRIENTE	202	33,320.70	33,320.70	33,320.70	33,320.70	33,320.70	33,320.70	33,320.70	2,356,747,458.91
Tabasco	Gobierno de la Entidad	2- PARTIDA	2014	SUBSIDIOS - EDUCACION PUBLICA	11	SUBSIDIOS FEDERALES PARA ORGANISMOS DE CENTRALIZADOS ESTATALES	0000	SIN IDENTIFICAR	INSTITUTO TECNOLÓGICO SUPERIOR DE LOS RIOS M-H		0.00	1- GASTO CORRIENTE	201	8,919.80	8,919.80	8,919.80	8,919.80	8,919.80	8,919.80	8,919.80	2,356,747,458.91
Tabasco	Gobierno de la Entidad	2- PARTIDA	2014	SUBSIDIOS - EDUCACION PUBLICA	11	SUBSIDIOS FEDERALES PARA ORGANISMOS DE CENTRALIZADOS ESTATALES	0000	SIN IDENTIFICAR	INSTITUTO TECNOLÓGICO SUPERIOR DE LOS RIOS M-H		0.00	1- GASTO CORRIENTE	202	3,218.40	3,218.40	3,218.40	3,218.40	3,218.40	3,218.40	3,218.40	2,356,747,458.91
Tabasco	Gobierno de la Entidad	2- PARTIDA	2014	SUBSIDIOS - EDUCACION PUBLICA	11	SUBSIDIOS FEDERALES PARA ORGANISMOS DE CENTRALIZADOS ESTATALES	0000	SIN IDENTIFICAR	INSTITUTO TECNOLÓGICO SUPERIOR DE LOS RIOS M-H		0.00	1- GASTO CORRIENTE	203	1,809.80	1,809.80	1,809.80	1,809.80	1,809.80	1,809.80	1,809.80	2,356,747,458.91
Tabasco	Gobierno de la Entidad	2- PARTIDA	2014	SUBSIDIOS - EDUCACION PUBLICA	11	SUBSIDIOS FEDERALES PARA ORGANISMOS DE CENTRALIZADOS ESTATALES	0000	SIN IDENTIFICAR	INSTITUTO TECNOLÓGICO SUPERIOR DE LOS RIOS M-H		0.00	1- GASTO CORRIENTE	204	19,187.22	19,187.22	19,187.22	19,187.22	19,187.22	19,187.22	19,187.22	2,356,747,458.91
Tabasco	Gobierno de la Entidad	2- PARTIDA	2014	SUBSIDIOS - EDUCACION PUBLICA	11	SUBSIDIOS FEDERALES PARA ORGANISMOS DE CENTRALIZADOS ESTATALES	0000	SIN IDENTIFICAR	INSTITUTO TECNOLÓGICO SUPERIOR DE LOS RIOS M-H		0.00	1- GASTO CORRIENTE	204	33,250.83	33,250.83	33,250.83	33,250.83	33,250.83	33,250.83	33,250.83	2,356,747,458.91
Tabasco	Gobierno de la Entidad	2- PARTIDA	2014	SUBSIDIOS - EDUCACION PUBLICA	11	SUBSIDIOS FEDERALES PARA ORGANISMOS DE CENTRALIZADOS ESTATALES	0000	SIN IDENTIFICAR	INSTITUTO TECNOLÓGICO SUPERIOR DE LOS RIOS M-H		0.00	1- GASTO CORRIENTE	204	2,545.01	2,545.01	2,545.01	2,545.01	2,545.01	2,545.01	2,545.01	2,356,747,458.91
Tabasco	Gobierno de la Entidad	2- PARTIDA	2014	SUBSIDIOS - EDUCACION PUBLICA	11	SUBSIDIOS FEDERALES PARA ORGANISMOS DE CENTRALIZADOS ESTATALES	0000	SIN IDENTIFICAR	INSTITUTO TECNOLÓGICO SUPERIOR DE LOS RIOS M-H		0.00	1- GASTO CORRIENTE	205	3,317.25	3,317.25	3,317.25	3,317.25	3,317.25	3,317.25	3,317.25	2,356,747,458.91

Handwritten signatures and initials on the right margin of the table.

Informe sobre la Situación Económica, las Finanzas Públicas y la Deuda Pública

ENTIDAD: Oaxaca
PERIODO: Cuarto Trimestre 2014

Entidad	Multiplicador	Clase de Ingresos	Clave de Ingresos	Descripción Ingresos	Clave de Egresos	Descripción Egresos	Clase de Egresos	Programa	Objetivo	Resultado Operativo	Resultado Financiero	Metas	Aprobado	Modificado	Reasignado	Comprometido	Disponible	Unidad	Proyecto	Proyecto 34/C	
Telamex	Gobierno de la Entidad	2- PARTIDA	2014	SUBSIDIOS - EDUCACIÓN PÚBLICA	11	SUBSIDIOS PARA ORGANISMOS DECENTRALIZADOS ESTATALES	U006	SIN IDENTIFICAR	INSTITUTO TECNOLÓGICO SUPERIOR DE LOS RIOS N-14	1- GASTO CORRIENTE	1- GASTO CORRIENTE	413 777.00	0.00	413 777.00	413 777.00	413 777.00	413 777.00	413 777.00	356 841.96	2 356 747 459.91	
Telamex	Gobierno de la Entidad	2- PARTIDA	2014	SUBSIDIOS - EDUCACIÓN PÚBLICA	11	SUBSIDIOS PARA ORGANISMOS DECENTRALIZADOS ESTATALES	U006	SIN IDENTIFICAR	INSTITUTO TECNOLÓGICO SUPERIOR DE LOS RIOS N-14	1- GASTO CORRIENTE	1- GASTO CORRIENTE	1 465.00	0.00	1 465.00	1 465.00	1 465.00	1 465.00	1 465.00	1 465.00	1 465.00	2 356 747 459.91
Telamex	Gobierno de la Entidad	2- PARTIDA	2014	SUBSIDIOS - EDUCACIÓN PÚBLICA	11	SUBSIDIOS PARA ORGANISMOS DECENTRALIZADOS ESTATALES	U006	SIN IDENTIFICAR	INSTITUTO TECNOLÓGICO SUPERIOR DE LOS RIOS N-14	1- GASTO CORRIENTE	1- GASTO CORRIENTE	101 060.21	0.00	101 060.21	101 060.21	101 060.21	101 060.21	101 060.21	101 060.21	101 060.21	2 356 747 459.91
Telamex	Gobierno de la Entidad	2- PARTIDA	2014	SUBSIDIOS - EDUCACIÓN PÚBLICA	11	SUBSIDIOS PARA ORGANISMOS DECENTRALIZADOS ESTATALES	U006	SIN IDENTIFICAR	INSTITUTO TECNOLÓGICO SUPERIOR DE LOS RIOS N-14	1- GASTO CORRIENTE	1- GASTO CORRIENTE	8 044.31	0.00	8 044.31	8 044.31	8 044.31	8 044.31	8 044.31	8 044.31	8 044.31	2 356 747 459.91
Telamex	Gobierno de la Entidad	2- PARTIDA	2014	SUBSIDIOS - EDUCACIÓN PÚBLICA	11	SUBSIDIOS PARA ORGANISMOS DECENTRALIZADOS ESTATALES	U006	SIN IDENTIFICAR	INSTITUTO TECNOLÓGICO SUPERIOR DE LOS RIOS N-14	1- GASTO CORRIENTE	1- GASTO CORRIENTE	14 100.00	0.00	14 100.00	14 100.00	14 100.00	14 100.00	14 100.00	14 100.00	14 100.00	2 356 747 459.91
Telamex	Gobierno de la Entidad	2- PARTIDA	2014	SUBSIDIOS - EDUCACIÓN PÚBLICA	11	SUBSIDIOS PARA ORGANISMOS DECENTRALIZADOS ESTATALES	U006	SIN IDENTIFICAR	INSTITUTO TECNOLÓGICO SUPERIOR DE LOS RIOS N-14	1- GASTO CORRIENTE	1- GASTO CORRIENTE	56 748.00	0.00	56 748.00	56 748.00	56 748.00	56 748.00	56 748.00	56 748.00	56 748.00	2 356 747 459.91
Telamex	Gobierno de la Entidad	2- PARTIDA	2014	SUBSIDIOS - EDUCACIÓN PÚBLICA	11	SUBSIDIOS PARA ORGANISMOS DECENTRALIZADOS ESTATALES	U006	SIN IDENTIFICAR	INSTITUTO TECNOLÓGICO SUPERIOR DE LOS RIOS N-14	1- GASTO CORRIENTE	1- GASTO CORRIENTE	28 248.00	0.00	28 248.00	28 248.00	28 248.00	28 248.00	28 248.00	28 248.00	28 248.00	2 356 747 459.91
Telamex	Gobierno de la Entidad	2- PARTIDA	2014	SUBSIDIOS - EDUCACIÓN PÚBLICA	11	SUBSIDIOS PARA ORGANISMOS DECENTRALIZADOS ESTATALES	U006	SIN IDENTIFICAR	INSTITUTO TECNOLÓGICO SUPERIOR DE LOS RIOS N-14	1- GASTO CORRIENTE	1- GASTO CORRIENTE	254 972.22	0.00	254 972.22	254 972.22	254 972.22	254 972.22	254 972.22	254 972.22	254 972.22	2 356 747 459.91
Telamex	Gobierno de la Entidad	2- PARTIDA	2014	SUBSIDIOS - EDUCACIÓN PÚBLICA	11	SUBSIDIOS PARA ORGANISMOS DECENTRALIZADOS ESTATALES	U006	SIN IDENTIFICAR	INSTITUTO TECNOLÓGICO SUPERIOR DE LOS RIOS N-14	1- GASTO CORRIENTE	1- GASTO CORRIENTE	3 978.00	0.00	3 978.00	3 978.00	3 978.00	3 978.00	3 978.00	3 978.00	3 978.00	2 356 747 459.91
Telamex	Gobierno de la Entidad	2- PARTIDA	2014	SUBSIDIOS - EDUCACIÓN PÚBLICA	11	SUBSIDIOS PARA ORGANISMOS DECENTRALIZADOS ESTATALES	U006	SIN IDENTIFICAR	INSTITUTO TECNOLÓGICO SUPERIOR DE LOS RIOS N-14	1- GASTO CORRIENTE	1- GASTO CORRIENTE	86 754.64	0.00	86 754.64	86 754.64	86 754.64	86 754.64	86 754.64	86 754.64	86 754.64	2 356 747 459.91
Telamex	Gobierno de la Entidad	2- PARTIDA	2014	SUBSIDIOS - EDUCACIÓN PÚBLICA	11	SUBSIDIOS PARA ORGANISMOS DECENTRALIZADOS ESTATALES	U006	SIN IDENTIFICAR	INSTITUTO TECNOLÓGICO SUPERIOR DE LOS RIOS N-14	1- GASTO CORRIENTE	1- GASTO CORRIENTE	8 874.40	0.00	8 874.40	8 874.40	8 874.40	8 874.40	8 874.40	8 874.40	8 874.40	2 356 747 459.91

Handwritten marks and signatures on the right side of the page.

Informe sobre la Situación Económica, las Finanzas Públicas y la Deuda Pública

ENTIDAD: Tabasco
PERIODO: Del 01 de Enero al 31 de Diciembre de 2014

Entidad	Municipio	Clase de Ingreso	Clase de Recurso	Descripción Base	Ramo	Descripción Programa	Clase de Proyecto	Clase de Cuenta	Clase de Proyecto	Clase de Cuenta	Dependencia Operativa	Resumen	Partida	Aprobado	Modificado	Comprobado	Demorado	Ejecutado	Pagado	Pagado (I.C.P.)
Tabasco	Gobierno de la Entidad	2014	SUBSIDIOS	EDUCACIÓN PÚBLICA	11	SUBSIDIOS FEDERALES PARA ORGANISMOS DECENTRALIZADOS ESTATALES	U000	0000	0000	0000	INSTITUTO TECNOLÓGICO SUPERIOR DE LOS RÍOS N.H.	1-GASTO CORRIENTE	341 - SERVICIOS FINANCIEROS Y BANCARIOS	0.00	19,891.99	19,891.99	19,891.99	19,891.99	19,891.99	2,256,747,458.91
Tabasco	Gobierno de la Entidad	2014	SUBSIDIOS	EDUCACIÓN PÚBLICA	11	SUBSIDIOS FEDERALES PARA ORGANISMOS DECENTRALIZADOS ESTATALES	U000	0000	0000	0000	INSTITUTO TECNOLÓGICO SUPERIOR DE LOS RÍOS N.H.	1-GASTO CORRIENTE	342 - SEGURO DE VIEJES PATRIOTAS	0.00	9,513.47	9,513.47	9,513.47	9,513.47	9,513.47	2,256,747,458.91
Tabasco	Gobierno de la Entidad	2014	SUBSIDIOS	EDUCACIÓN PÚBLICA	11	SUBSIDIOS FEDERALES PARA ORGANISMOS DECENTRALIZADOS ESTATALES	U000	0000	0000	0000	INSTITUTO TECNOLÓGICO SUPERIOR DE LOS RÍOS N.H.	1-GASTO CORRIENTE	341 - FLETES Y MANOBRAS	0.00	11,900.00	11,900.00	11,900.00	11,900.00	11,900.00	2,256,747,458.91
Tabasco	Gobierno de la Entidad	2014	SUBSIDIOS	EDUCACIÓN PÚBLICA	11	SUBSIDIOS FEDERALES PARA ORGANISMOS DECENTRALIZADOS ESTATALES	U000	0000	0000	0000	INSTITUTO TECNOLÓGICO SUPERIOR DE LOS RÍOS N.H.	1-GASTO CORRIENTE	341 - CONSERVACIÓN Y MANTENIMIENTO MEJOR DE MAQUINARIAS	0.00	221,560.72	221,560.72	221,560.72	221,560.72	221,560.72	2,256,747,458.91
Tabasco	Gobierno de la Entidad	2014	SUBSIDIOS	EDUCACIÓN PÚBLICA	11	SUBSIDIOS FEDERALES PARA ORGANISMOS DECENTRALIZADOS ESTATALES	U000	0000	0000	0000	INSTITUTO TECNOLÓGICO SUPERIOR DE LOS RÍOS N.H.	1-GASTO CORRIENTE	342 - INSTALACIÓN, REPARACIÓN Y MANTENIMIENTO DE MAQUINARIAS DE ADMINISTRACIÓN, EDUCACIÓN Y NEGOCIO	0.00	918,000.00	918,000.00	918,000.00	918,000.00	918,000.00	2,256,747,458.91
Tabasco	Gobierno de la Entidad	2014	SUBSIDIOS	EDUCACIÓN PÚBLICA	11	SUBSIDIOS FEDERALES PARA ORGANISMOS DECENTRALIZADOS ESTATALES	U000	0000	0000	0000	INSTITUTO TECNOLÓGICO SUPERIOR DE LOS RÍOS N.H.	1-GASTO CORRIENTE	342 - INSTALACIÓN, REPARACIÓN Y MANTENIMIENTO DE MAQUINARIAS DE ADMINISTRACIÓN, EDUCACIÓN Y NEGOCIO	0.00	25,601.56	25,601.56	25,601.56	25,601.56	25,601.56	2,256,747,458.91
Tabasco	Gobierno de la Entidad	2014	SUBSIDIOS	EDUCACIÓN PÚBLICA	11	SUBSIDIOS FEDERALES PARA ORGANISMOS DECENTRALIZADOS ESTATALES	U000	0000	0000	0000	INSTITUTO TECNOLÓGICO SUPERIOR DE LOS RÍOS N.H.	1-GASTO CORRIENTE	342 - INSTALACIÓN, REPARACIÓN Y MANTENIMIENTO DE MAQUINARIAS DE ADMINISTRACIÓN, EDUCACIÓN Y NEGOCIO	0.00	296,721.06	296,721.06	296,721.06	296,721.06	296,721.06	2,256,747,458.91
Tabasco	Gobierno de la Entidad	2014	SUBSIDIOS	EDUCACIÓN PÚBLICA	11	SUBSIDIOS FEDERALES PARA ORGANISMOS DECENTRALIZADOS ESTATALES	U000	0000	0000	0000	INSTITUTO TECNOLÓGICO SUPERIOR DE LOS RÍOS N.H.	1-GASTO CORRIENTE	342 - INSTALACIÓN, REPARACIÓN Y MANTENIMIENTO DE MAQUINARIAS DE ADMINISTRACIÓN, EDUCACIÓN Y NEGOCIO	0.00	58,504.82	58,504.82	58,504.82	58,504.82	58,504.82	2,256,747,458.91
Tabasco	Gobierno de la Entidad	2014	SUBSIDIOS	EDUCACIÓN PÚBLICA	11	SUBSIDIOS FEDERALES PARA ORGANISMOS DECENTRALIZADOS ESTATALES	U000	0000	0000	0000	INSTITUTO TECNOLÓGICO SUPERIOR DE LOS RÍOS N.H.	1-GASTO CORRIENTE	342 - INSTALACIÓN, REPARACIÓN Y MANTENIMIENTO DE MAQUINARIAS DE ADMINISTRACIÓN, EDUCACIÓN Y NEGOCIO	0.00	313,784.92	313,784.92	313,784.92	313,784.92	313,784.92	2,256,747,458.91
Tabasco	Gobierno de la Entidad	2014	SUBSIDIOS	EDUCACIÓN PÚBLICA	11	SUBSIDIOS FEDERALES PARA ORGANISMOS DECENTRALIZADOS ESTATALES	U000	0000	0000	0000	INSTITUTO TECNOLÓGICO SUPERIOR DE LOS RÍOS N.H.	1-GASTO CORRIENTE	342 - INSTALACIÓN, REPARACIÓN Y MANTENIMIENTO DE MAQUINARIAS DE ADMINISTRACIÓN, EDUCACIÓN Y NEGOCIO	0.00	15,000.00	15,000.00	15,000.00	15,000.00	15,000.00	2,256,747,458.91
Tabasco	Gobierno de la Entidad	2014	SUBSIDIOS	EDUCACIÓN PÚBLICA	11	SUBSIDIOS FEDERALES PARA ORGANISMOS DECENTRALIZADOS ESTATALES	U000	0000	0000	0000	INSTITUTO TECNOLÓGICO SUPERIOR DE LOS RÍOS N.H.	1-GASTO CORRIENTE	341 - OBRAS PARA RADIO, TELEVISIÓN Y OTROS MEDIOS DE COMUNICACIÓN Y ACTIVIDADES GOBIERNAMENTALES	0.00	9,860.00	9,860.00	9,860.00	9,860.00	9,860.00	2,256,747,458.91

(Handwritten signature)

(Handwritten signature)

Informe sobre la Situación Económica, las Finanzas Públicas y la Deuda Pública

ESTADO DE CUENTAS 2014

Entidad	Subtipo	Partida	Ciclo de Ejercicio	Clase de Ingresos	Clase de Gastos	Programa	Objetivo	Dependencia	Resumen	Nombre de Cuenta	Descripción	Presupuesto	Comprobado	Devengado	Ejecutado	Pagado	Pagado S/C
Secretaría de Educación Pública	2- PARTIDA	SUBSIDIOS - EDUCACIÓN PÚBLICA	2014	11	SUBSIDIOS FEDERALES PARA ORGANISMOS DESCENTRALIZADOS ESTATALES	UN06	IDENTIFICAR	INSTITUTO TECNOLÓGICO SUPERIOR DE LOS RIOS M-H	1- GASTO CORRIENTE	NO. DESGLOSE PARA OTROS MEDIOS DE COMUNICACIÓN	410 150 04	410 150 04	410 150 04	410 150 04	410 150 04	2,356 147 459 91	
Secretaría de Educación Pública	2- PARTIDA	SUBSIDIOS - EDUCACIÓN PÚBLICA	2014	11	SUBSIDIOS FEDERALES PARA ORGANISMOS DESCENTRALIZADOS ESTATALES	UN06	IDENTIFICAR	INSTITUTO TECNOLÓGICO SUPERIOR DE LOS RIOS M-H	1- GASTO CORRIENTE	371- PASAJES AEREOS	206 432 75	206 432 75	206 432 75	206 432 75	206 432 75	2,356 147 459 91	
Secretaría de Educación Pública	2- PARTIDA	SUBSIDIOS - EDUCACIÓN PÚBLICA	2014	11	SUBSIDIOS FEDERALES PARA ORGANISMOS DESCENTRALIZADOS ESTATALES	UN06	IDENTIFICAR	INSTITUTO TECNOLÓGICO SUPERIOR DE LOS RIOS M-H	1- GASTO CORRIENTE	372- PASAJES TERRESTRES	198 040 93	198 040 93	198 040 93	198 040 93	198 040 93	2,356 147 459 91	
Secretaría de Educación Pública	2- PARTIDA	SUBSIDIOS - EDUCACIÓN PÚBLICA	2014	11	SUBSIDIOS FEDERALES PARA ORGANISMOS DESCENTRALIZADOS ESTATALES	UN06	IDENTIFICAR	INSTITUTO TECNOLÓGICO SUPERIOR DE LOS RIOS M-H	1- GASTO CORRIENTE	375- VIÁTICOS EN EL PAIS	15 500 00	15 500 00	15 500 00	15 500 00	15 500 00	2,356 147 459 91	
Secretaría de Educación Pública	2- PARTIDA	SUBSIDIOS - EDUCACIÓN PÚBLICA	2014	11	SUBSIDIOS FEDERALES PARA ORGANISMOS DESCENTRALIZADOS ESTATALES	UN06	IDENTIFICAR	INSTITUTO TECNOLÓGICO SUPERIOR DE LOS RIOS M-H	1- GASTO CORRIENTE	378- OTROS SERVICIOS DE TRÁNSITO Y MANTENIMIENTO	28 438 82	28 438 82	28 438 82	28 438 82	28 438 82	2,356 147 459 91	
Secretaría de Educación Pública	2- PARTIDA	SUBSIDIOS - EDUCACIÓN PÚBLICA	2014	11	SUBSIDIOS FEDERALES PARA ORGANISMOS DESCENTRALIZADOS ESTATALES	UN06	IDENTIFICAR	INSTITUTO TECNOLÓGICO SUPERIOR DE LOS RIOS M-H	1- GASTO CORRIENTE	302- GASTOS DE ORDEN SOCIAL Y CULTURAL	157 863 00	157 863 00	157 863 00	157 863 00	157 863 00	2,356 147 459 91	
Secretaría de Educación Pública	2- PARTIDA	SUBSIDIOS - EDUCACIÓN PÚBLICA	2014	11	SUBSIDIOS FEDERALES PARA ORGANISMOS DESCENTRALIZADOS ESTATALES	UN06	IDENTIFICAR	INSTITUTO TECNOLÓGICO SUPERIOR DE LOS RIOS M-H	1- GASTO CORRIENTE	301- CONGRESOS Y CONVENCIONES	11 739 00	11 739 00	11 739 00	11 739 00	11 739 00	2,356 147 459 91	
Secretaría de Educación Pública	2- PARTIDA	SUBSIDIOS - EDUCACIÓN PÚBLICA	2014	11	SUBSIDIOS FEDERALES PARA ORGANISMOS DESCENTRALIZADOS ESTATALES	UN06	IDENTIFICAR	INSTITUTO TECNOLÓGICO SUPERIOR DE LOS RIOS M-H	1- GASTO CORRIENTE	303- IMPUESTOS Y DEBENEFICIOS	3 719 98	3 719 98	3 719 98	3 719 98	3 719 98	2,356 147 459 91	
Secretaría de Educación Pública	2- PARTIDA	SUBSIDIOS - EDUCACIÓN PÚBLICA	2014	11	SUBSIDIOS FEDERALES PARA ORGANISMOS DESCENTRALIZADOS ESTATALES	UN06	IDENTIFICAR	INSTITUTO TECNOLÓGICO SUPERIOR DE LOS RIOS M-H	1- GASTO CORRIENTE	306- PENSAS, MULTAS, ACCESORIOS Y ACTUALIZACIONES	12 167 96	12 167 96	12 167 96	12 167 96	12 167 96	2,356 147 459 91	
Secretaría de Educación Pública	2- PARTIDA	SUBSIDIOS - EDUCACIÓN PÚBLICA	2014	11	SUBSIDIOS FEDERALES PARA ORGANISMOS DESCENTRALIZADOS ESTATALES	UN06	IDENTIFICAR	INSTITUTO TECNOLÓGICO SUPERIOR DE LOS RIOS M-H	1- GASTO CORRIENTE	308- SERVICIOS OTORGADOS A EMPLEADOS DE RELACION LABORAL	483 572 48	483 572 48	483 572 48	483 572 48	483 572 48	2,356 147 459 91	
Secretaría de Educación Pública	2- PARTIDA	SUBSIDIOS - EDUCACIÓN PÚBLICA	2014	11	SUBSIDIOS FEDERALES PARA ORGANISMOS DESCENTRALIZADOS ESTATALES	UN06	IDENTIFICAR	INSTITUTO TECNOLÓGICO SUPERIOR DE LOS RIOS M-H	1- GASTO CORRIENTE	308- OTROS SERVICIOS GENERALES	88 474 99	88 474 99	88 474 99	88 474 99	88 474 99	2,356 147 459 91	
Secretaría de Educación Pública	2- PARTIDA	SUBSIDIOS - EDUCACIÓN PÚBLICA	2014	11	SUBSIDIOS FEDERALES PARA ORGANISMOS DESCENTRALIZADOS ESTATALES	UN06	IDENTIFICAR	INSTITUTO TECNOLÓGICO SUPERIOR DE LOS RIOS M-H	1- GASTO CORRIENTE	421- TRANSFERENCIAS OTORGADAS A ENTIDADES FINANCIERAS	0.00	0.00	0.00	0.00	0.00	2,356 147 459 91	

A

Información sobre la Situación Económica, las Finanzas Públicas y la Deuda Pública

ESTADO: México
PERIODO: Cuarto Trimestre 2014

Entidad	Municipio	Tipos de Fuente	Ciclo de Ejercicio	Urb. de Ejercicio	Unidad de Ejercicio	Clave de Programa	Clave de Proyecto	Programa Fondo	Dependencia Operativa	Beneficiario	Subprograma	Tipos de Gasto	Partida	Aprobado	Modificado	Reservado	Comprobado	Utilizado	Pagado	Pagado (M\$)
Tlaxcala	Guadalupe de la Huerta	1- INGRESOS PRESUPUESTARIO	2014	CONVENIO 3	EDUCACIÓN PÚBLICA	0000	0000	SUBSIDIOS FEDERALES PARA ORGANISMOS DECENTRALIZADOS ESTATALES	INSTITUTO DE EDUCACIÓN PARA ADULTOS DE TABASCO N-H	0.00	0.00	0.00	TOTAL DEL PROGRAMA PRESUPUESTARIO	21,990,247.00	21,990,247.00	16,528,657.67	16,234,075.24	16,232,075.24	16,232,075.24	2,256,747,459.91
Tlaxcala	Guadalupe de la Huerta	2- PARTIDA	2014	CONVENIO 3	EDUCACIÓN PÚBLICA	0000	0000	SUBSIDIOS FEDERALES PARA ORGANISMOS DECENTRALIZADOS ESTATALES	INSTITUTO DE EDUCACIÓN PARA ADULTOS DE TABASCO N-H	0.00	0.00	1-GASTO CORRIENTE	311- MATERIALES, ÚTILES Y EQUIPOS MENORES DE OFICINA	52,137.00	52,137.00	313,040.86	313,028.86	313,028.86	313,028.86	2,256,747,459.91
Tlaxcala	Guadalupe de la Huerta	2- PARTIDA	2014	CONVENIO 3	EDUCACIÓN PÚBLICA	0000	0000	SUBSIDIOS FEDERALES PARA ORGANISMOS DECENTRALIZADOS ESTATALES	INSTITUTO DE EDUCACIÓN PARA ADULTOS DE TABASCO N-H	0.00	0.00	1-GASTO CORRIENTE	332- MATERIALES Y ÚTILES DE IMPRESIÓN Y REPRODUCCIÓN	528,810.00	528,810.00	0.00	0.00	0.00	0.00	2,256,747,459.91
Tlaxcala	Guadalupe de la Huerta	2- PARTIDA	2014	CONVENIO 3	EDUCACIÓN PÚBLICA	0000	0000	SUBSIDIOS FEDERALES PARA ORGANISMOS DECENTRALIZADOS ESTATALES	INSTITUTO DE EDUCACIÓN PARA ADULTOS DE TABASCO N-H	0.00	0.00	1-GASTO CORRIENTE	374- MATERIALES, ÚTILES Y EQUIPOS MENORES DE TECNOLOGÍA DE LA INFORMACIÓN Y COMUNICACIONES	38,806.00	38,806.00	792,777.73	792,777.73	792,777.73	792,777.73	2,256,747,459.91
Tlaxcala	Guadalupe de la Huerta	2- PARTIDA	2014	CONVENIO 3	EDUCACIÓN PÚBLICA	0000	0000	SUBSIDIOS FEDERALES PARA ORGANISMOS DECENTRALIZADOS ESTATALES	INSTITUTO DE EDUCACIÓN PARA ADULTOS DE TABASCO N-H	0.00	0.00	1-GASTO CORRIENTE	391- COMBUSTIBLES, LUBRICANTES Y ACTIVOS	1,411,741.00	1,455,752.22	1,655,752.22	1,654,424.86	1,654,424.86	1,654,424.86	2,256,747,459.91
Tlaxcala	Guadalupe de la Huerta	2- PARTIDA	2014	CONVENIO 3	EDUCACIÓN PÚBLICA	0000	0000	SUBSIDIOS FEDERALES PARA ORGANISMOS DECENTRALIZADOS ESTATALES	INSTITUTO DE EDUCACIÓN PARA ADULTOS DE TABASCO N-H	0.00	0.00	1-GASTO CORRIENTE	338- SERVICIOS DE APOYO ADMINISTRATIVO, LOGÍSTICO Y DE IMPRESIÓN	145,248.00	743,584.53	743,584.53	743,584.53	743,584.53	743,584.53	2,256,747,459.91
Tlaxcala	Guadalupe de la Huerta	2- PARTIDA	2014	CONVENIO 3	EDUCACIÓN PÚBLICA	0000	0000	SUBSIDIOS FEDERALES PARA ORGANISMOS DECENTRALIZADOS ESTATALES	INSTITUTO DE EDUCACIÓN PARA ADULTOS DE TABASCO N-H	0.00	0.00	1-GASTO CORRIENTE	381- CONSERVACIÓN Y MANUTENIMIENTO DE MAQUINARIA DE MAQUINERÍA	0.00	709,900.00	709,900.00	551,088.92	551,088.92	551,088.92	2,256,747,459.91
Tlaxcala	Guadalupe de la Huerta	2- PARTIDA	2014	CONVENIO 3	EDUCACIÓN PÚBLICA	0000	0000	SUBSIDIOS FEDERALES PARA ORGANISMOS DECENTRALIZADOS ESTATALES	INSTITUTO DE EDUCACIÓN PARA ADULTOS DE TABASCO N-H	0.00	0.00	1-GASTO CORRIENTE	385- REPARACIÓN Y EQUIPO DE TRANSPORTE	1,486,151.00	1,486,151.00	1,483,753.83	1,483,753.83	1,483,753.83	1,483,753.83	2,256,747,459.91
Tlaxcala	Guadalupe de la Huerta	2- PARTIDA	2014	CONVENIO 3	EDUCACIÓN PÚBLICA	0000	0000	SUBSIDIOS FEDERALES PARA ORGANISMOS DECENTRALIZADOS ESTATALES	INSTITUTO DE EDUCACIÓN PARA ADULTOS DE TABASCO N-H	0.00	0.00	1-GASTO CORRIENTE	387- REPARACIÓN Y COMBUSTIBLES	111,150.00	518,829.47	518,829.47	518,829.47	518,829.47	518,829.47	2,256,747,459.91
Tlaxcala	Guadalupe de la Huerta	2- PARTIDA	2014	CONVENIO 3	EDUCACIÓN PÚBLICA	0000	0000	SUBSIDIOS FEDERALES PARA ORGANISMOS DECENTRALIZADOS ESTATALES	INSTITUTO DE EDUCACIÓN PARA ADULTOS DE TABASCO N-H	0.00	0.00	1-GASTO CORRIENTE	441- ACTIVIDADES SOCIALES A PERSONAS	47,521,008.00	4,428,985.95	10,731,801.04	10,584,181.16	10,584,181.16	10,584,181.16	2,256,747,459.91
Tlaxcala	Guadalupe de la Huerta	1- PROGRAMA PRESUPUESTARIO	2014	SUBSIDIOS	EDUCACIÓN PÚBLICA	0000	0000	SUBSIDIOS FEDERALES PARA ORGANISMOS DECENTRALIZADOS ESTATALES	UNIVERSIDAD INTERESTADUAL DEL ESTADO DE TABASCO N-H	0.00	0.00	0.00	TOTAL DEL PROGRAMA PRESUPUESTARIO	24,227,032.00	28,844,348.00	27,816,528.00	18,144,877.53	18,144,877.53	18,144,877.53	2,256,747,459.91
Tlaxcala	Guadalupe de la Huerta	2- PARTIDA	2014	SUBSIDIOS	EDUCACIÓN PÚBLICA	0000	0000	SUBSIDIOS FEDERALES PARA ORGANISMOS DECENTRALIZADOS ESTATALES	UNIVERSIDAD INTERESTADUAL DEL ESTADO DE TABASCO N-H	0.00	0.00	1-GASTO CORRIENTE	110- BIELOS BASE AL PERSONAL PERMANENTE	12,114,000.00	10,584,286.00	10,584,286.00	14,078,477.81	14,078,477.81	14,078,477.81	2,256,747,459.91
Tlaxcala	Guadalupe de la Huerta	2- PARTIDA	2014	SUBSIDIOS	EDUCACIÓN PÚBLICA	0000	0000	SUBSIDIOS FEDERALES PARA ORGANISMOS DECENTRALIZADOS ESTATALES	UNIVERSIDAD INTERESTADUAL DEL ESTADO DE TABASCO N-H	0.00	0.00	1-GASTO CORRIENTE	122- BIELOS BASE AL PERSONAL OBTENCIONAL	18,000.00	18,000.00	1,800.00	1,800.00	1,800.00	1,800.00	2,256,747,459.91

Handwritten signature and the number 200.

Informe sobre la Situación Económica, las Finanzas Públicas y la Deuda Pública de la Entidad Federativa de Chiapas, correspondiente al ejercicio fiscal 2014 y hasta el 31 de diciembre de 2014.

ANEXO 1
PENDIDO. UoB 11 febrero 2014

Entidad	Municipio	Clave de Estructura	Clave de Programa	Clave de Proyecto	Clave de Fuente	Dependencia	Comentarios	Resumen	Tipos de Gasto	Presupuesto	Comprobado	Quedado	Pagado	Página SUTP
Chiapas	Comisión de la Entidad	2014	SUBSIDIOS - EDUCACIÓN PÚBLICA	2014	UNIDENTIFICAR	UNIVERSIDAD INTERCULTURAL DEL ESTADO DE TABASCO N-14	UNIVERSIDAD INTERCULTURAL DEL ESTADO DE TABASCO N-14	11	1- GASTO CORRIENTE	800,000.00	602,970.00	602,970.00	602,970.00	2,358,747,459.91
Chiapas	Comisión de la Entidad	2014	SUBSIDIOS - EDUCACIÓN PÚBLICA	2014	UNIDENTIFICAR	UNIVERSIDAD INTERCULTURAL DEL ESTADO DE TABASCO N-14	UNIVERSIDAD INTERCULTURAL DEL ESTADO DE TABASCO N-14	11	1- GASTO CORRIENTE	18,000.00	15,971.00	15,971.00	15,971.00	2,358,747,459.91
Chiapas	Comisión de la Entidad	2014	SUBSIDIOS - EDUCACIÓN PÚBLICA	2014	UNIDENTIFICAR	UNIVERSIDAD INTERCULTURAL DEL ESTADO DE TABASCO N-14	UNIVERSIDAD INTERCULTURAL DEL ESTADO DE TABASCO N-14	11	1- GASTO CORRIENTE	1,290,000.00	937,459.00	937,459.00	937,459.00	2,358,747,459.91
Chiapas	Comisión de la Entidad	2014	SUBSIDIOS - EDUCACIÓN PÚBLICA	2014	UNIDENTIFICAR	UNIVERSIDAD INTERCULTURAL DEL ESTADO DE TABASCO N-14	UNIVERSIDAD INTERCULTURAL DEL ESTADO DE TABASCO N-14	11	1- GASTO CORRIENTE	150,000.00	108,821.00	108,821.00	108,821.00	2,358,747,459.91
Chiapas	Comisión de la Entidad	2014	SUBSIDIOS - EDUCACIÓN PÚBLICA	2014	UNIDENTIFICAR	UNIVERSIDAD INTERCULTURAL DEL ESTADO DE TABASCO N-14	UNIVERSIDAD INTERCULTURAL DEL ESTADO DE TABASCO N-14	11	1- GASTO CORRIENTE	85,789.00	40,884.00	40,884.00	40,884.00	2,358,747,459.91
Chiapas	Comisión de la Entidad	2014	SUBSIDIOS - EDUCACIÓN PÚBLICA	2014	UNIDENTIFICAR	UNIVERSIDAD INTERCULTURAL DEL ESTADO DE TABASCO N-14	UNIVERSIDAD INTERCULTURAL DEL ESTADO DE TABASCO N-14	11	1- GASTO CORRIENTE	845,000.00	569,745.00	569,745.00	569,745.00	2,358,747,459.91
Chiapas	Comisión de la Entidad	2014	SUBSIDIOS - EDUCACIÓN PÚBLICA	2014	UNIDENTIFICAR	UNIVERSIDAD INTERCULTURAL DEL ESTADO DE TABASCO N-14	UNIVERSIDAD INTERCULTURAL DEL ESTADO DE TABASCO N-14	11	1- GASTO CORRIENTE	14,500.00	8,286.00	8,286.00	8,286.00	2,358,747,459.91
Chiapas	Comisión de la Entidad	2014	SUBSIDIOS - EDUCACIÓN PÚBLICA	2014	UNIDENTIFICAR	UNIVERSIDAD INTERCULTURAL DEL ESTADO DE TABASCO N-14	UNIVERSIDAD INTERCULTURAL DEL ESTADO DE TABASCO N-14	11	1- GASTO CORRIENTE	45,059.50	29,232.60	29,232.60	29,232.60	2,358,747,459.91
Chiapas	Comisión de la Entidad	2014	SUBSIDIOS - EDUCACIÓN PÚBLICA	2014	UNIDENTIFICAR	UNIVERSIDAD INTERCULTURAL DEL ESTADO DE TABASCO N-14	UNIVERSIDAD INTERCULTURAL DEL ESTADO DE TABASCO N-14	11	1- GASTO CORRIENTE	8,800.00	5,833.00	5,833.00	5,833.00	2,358,747,459.91
Chiapas	Comisión de la Entidad	2014	SUBSIDIOS - EDUCACIÓN PÚBLICA	2014	UNIDENTIFICAR	UNIVERSIDAD INTERCULTURAL DEL ESTADO DE TABASCO N-14	UNIVERSIDAD INTERCULTURAL DEL ESTADO DE TABASCO N-14	11	1- GASTO CORRIENTE	3,500.00	771.00	771.00	771.00	2,358,747,459.91
Chiapas	Comisión de la Entidad	2014	SUBSIDIOS - EDUCACIÓN PÚBLICA	2014	UNIDENTIFICAR	UNIVERSIDAD INTERCULTURAL DEL ESTADO DE TABASCO N-14	UNIVERSIDAD INTERCULTURAL DEL ESTADO DE TABASCO N-14	11	1- GASTO CORRIENTE	120,589.00	108,910.00	108,910.00	108,910.00	2,358,747,459.91
Chiapas	Comisión de la Entidad	2014	SUBSIDIOS - EDUCACIÓN PÚBLICA	2014	UNIDENTIFICAR	UNIVERSIDAD INTERCULTURAL DEL ESTADO DE TABASCO N-14	UNIVERSIDAD INTERCULTURAL DEL ESTADO DE TABASCO N-14	11	1- GASTO CORRIENTE	7,405.00	4,045.00	4,045.00	4,045.00	2,358,747,459.91
Chiapas	Comisión de la Entidad	2014	SUBSIDIOS - EDUCACIÓN PÚBLICA	2014	UNIDENTIFICAR	UNIVERSIDAD INTERCULTURAL DEL ESTADO DE TABASCO N-14	UNIVERSIDAD INTERCULTURAL DEL ESTADO DE TABASCO N-14	11	1- GASTO CORRIENTE	8,540.00	2,331.00	2,331.00	2,331.00	2,358,747,459.91

[Handwritten signatures and marks]

Informes sobre la Situación Económica, las Finanzas Públicas y la Deuda Pública (al 31 de febrero de 2015)

PERIODO: Enero-Diciembre 2014

Entidad	Participación	Tipos de Regular	Clase	Descripción Programa	Clave	Programa Final	Dependencia/Entidad	Resumen	Recurso	Tipos de Gasto	Página	Comprobado	Devengado	Ejercido	Página	Página
Tlaxcala	2 - PARTICIPA	2014	11	SUBSIDIOS FEDERALES PARA ORGANISMOS DECENTRALIZADOS ESTATALES	1006	SM IDENTIFICAR	UNIVERSIDAD INTERCULTURAL DEL ESTADO DE TABASCO N-H	1- GASTO CORRIENTE	1,000.00	1,000.00	4.00	4.00	4.00	4.00	4.00	2,356,747,459.91
Tlaxcala	2 - PARTICIPA	2014	11	SUBSIDIOS FEDERALES PARA ORGANISMOS DECENTRALIZADOS ESTATALES	1006	SM IDENTIFICAR	UNIVERSIDAD INTERCULTURAL DEL ESTADO DE TABASCO N-H	1- GASTO CORRIENTE	5,400.00	5,400.00	2,810.00	2,810.00	2,810.00	2,810.00	2,810.00	2,356,747,459.91
Tlaxcala	2 - PARTICIPA	2014	11	SUBSIDIOS FEDERALES PARA ORGANISMOS DECENTRALIZADOS ESTATALES	1006	SM IDENTIFICAR	UNIVERSIDAD INTERCULTURAL DEL ESTADO DE TABASCO N-H	1- GASTO CORRIENTE	2,400.00	3,000.00	1,854.00	1,854.00	1,854.00	1,854.00	1,854.00	2,356,747,459.91
Tlaxcala	2 - PARTICIPA	2014	11	SUBSIDIOS FEDERALES PARA ORGANISMOS DECENTRALIZADOS ESTATALES	1006	SM IDENTIFICAR	UNIVERSIDAD INTERCULTURAL DEL ESTADO DE TABASCO N-H	1- GASTO CORRIENTE	6,500.00	6,500.00	3,263.00	3,263.00	3,263.00	3,263.00	3,263.00	2,356,747,459.91
Tlaxcala	2 - PARTICIPA	2014	11	SUBSIDIOS FEDERALES PARA ORGANISMOS DECENTRALIZADOS ESTATALES	1006	SM IDENTIFICAR	UNIVERSIDAD INTERCULTURAL DEL ESTADO DE TABASCO N-H	1- GASTO CORRIENTE	10,048.00	11,100.00	1,048.00	1,048.00	1,048.00	1,048.00	1,048.00	2,356,747,459.91
Tlaxcala	2 - PARTICIPA	2014	11	SUBSIDIOS FEDERALES PARA ORGANISMOS DECENTRALIZADOS ESTATALES	1006	SM IDENTIFICAR	UNIVERSIDAD INTERCULTURAL DEL ESTADO DE TABASCO N-H	1- GASTO CORRIENTE	88,400.00	87,000.00	53,324.00	53,324.00	53,324.00	53,324.00	53,324.00	2,356,747,459.91
Tlaxcala	2 - PARTICIPA	2014	11	SUBSIDIOS FEDERALES PARA ORGANISMOS DECENTRALIZADOS ESTATALES	1006	SM IDENTIFICAR	UNIVERSIDAD INTERCULTURAL DEL ESTADO DE TABASCO N-H	1- GASTO CORRIENTE	15,308.00	15,308.00	5,208.00	5,208.00	5,208.00	5,208.00	5,208.00	2,356,747,459.91
Tlaxcala	2 - PARTICIPA	2014	11	SUBSIDIOS FEDERALES PARA ORGANISMOS DECENTRALIZADOS ESTATALES	1006	SM IDENTIFICAR	UNIVERSIDAD INTERCULTURAL DEL ESTADO DE TABASCO N-H	1- GASTO CORRIENTE	28,800.00	29,000.00	19,963.00	19,963.00	19,963.00	19,963.00	19,963.00	2,356,747,459.91
Tlaxcala	2 - PARTICIPA	2014	11	SUBSIDIOS FEDERALES PARA ORGANISMOS DECENTRALIZADOS ESTATALES	1006	SM IDENTIFICAR	UNIVERSIDAD INTERCULTURAL DEL ESTADO DE TABASCO N-H	1- GASTO CORRIENTE	150,000.00	164,500.00	103,230.00	103,230.00	103,230.00	103,230.00	103,230.00	2,356,747,459.91
Tlaxcala	2 - PARTICIPA	2014	11	SUBSIDIOS FEDERALES PARA ORGANISMOS DECENTRALIZADOS ESTATALES	1006	SM IDENTIFICAR	UNIVERSIDAD INTERCULTURAL DEL ESTADO DE TABASCO N-H	1- GASTO CORRIENTE	46,756.00	46,500.00	27,567.00	27,567.00	27,567.00	27,567.00	27,567.00	2,356,747,459.91
Tlaxcala	2 - PARTICIPA	2014	11	SUBSIDIOS FEDERALES PARA ORGANISMOS DECENTRALIZADOS ESTATALES	1006	SM IDENTIFICAR	UNIVERSIDAD INTERCULTURAL DEL ESTADO DE TABASCO N-H	1- GASTO CORRIENTE	12,320.00	12,320.00	7,320.00	7,320.00	7,320.00	7,320.00	7,320.00	2,356,747,459.91
Tlaxcala	2 - PARTICIPA	2014	11	SUBSIDIOS FEDERALES PARA ORGANISMOS DECENTRALIZADOS ESTATALES	1006	SM IDENTIFICAR	UNIVERSIDAD INTERCULTURAL DEL ESTADO DE TABASCO N-H	1- GASTO CORRIENTE	450,800.00	450,000.00	414,120.00	414,120.00	414,120.00	414,120.00	414,120.00	2,356,747,459.91
Tlaxcala	2 - PARTICIPA	2014	11	SUBSIDIOS FEDERALES PARA ORGANISMOS DECENTRALIZADOS ESTATALES	1006	SM IDENTIFICAR	UNIVERSIDAD INTERCULTURAL DEL ESTADO DE TABASCO N-H	1- GASTO CORRIENTE	10,828.00	10,828.00	1,928.00	1,928.00	1,928.00	1,928.00	1,928.00	2,356,747,459.91

7

X

A

Entidad	Unidad	Tipos de Subsidio	Clase de Subsidio	Clase de Beneficiario	Programa de Subsidio	Clave de Subsidio	Dependencia Ejecutora	Tipología	Objetivo de Subsidio	Presupuesto	Comprobado	Requerido	Modificado	Aprobado	Paralelo	Declarado	Pagos	Pagos SUDAP
16-0000	2- PARTIDA	2014	2014	EDUCACION PUBLICA	11	MEMBROS FEDERALES PARA ORGANISMOS DESCENTRALIZADOS ESTATALES	UNIVERSIDAD INTERCULTURAL DEL ESTADO DE TABASCO S.H	1- GASTO CORRIENTE	22- ARRENDAMIENTO DE EDIFICIOS	44,832.00	44,832.00	44,832.00	56,000.00	44,832.00	44,832.00	44,832.00	44,832.00	2,356,747,459.91
16-0000	2- PARTIDA	2014	2014	EDUCACION PUBLICA	11	MEMBROS FEDERALES PARA ORGANISMOS DESCENTRALIZADOS ESTATALES	UNIVERSIDAD INTERCULTURAL DEL ESTADO DE TABASCO S.H	1- GASTO CORRIENTE	138- ARRENDAMIENTO DE MAQUINARIA, OTROS EQUIPOS Y HERRAMIENTAS	800.00	800.00	800.00	12,000.00	800.00	800.00	800.00	800.00	2,356,747,459.91
16-0000	2- PARTIDA	2014	2014	EDUCACION PUBLICA	11	MEMBROS FEDERALES PARA ORGANISMOS DESCENTRALIZADOS ESTATALES	UNIVERSIDAD INTERCULTURAL DEL ESTADO DE TABASCO S.H	1- GASTO CORRIENTE	311- SERVICIOS LEGALES DE CONTABILIDAD, CORRIENTE RELACIONADOS	100,355.00	100,355.00	100,355.00	126,000.00	100,355.00	100,355.00	100,355.00	100,355.00	2,356,747,459.91
16-0000	2- PARTIDA	2014	2014	EDUCACION PUBLICA	11	MEMBROS FEDERALES PARA ORGANISMOS DESCENTRALIZADOS ESTATALES	UNIVERSIDAD INTERCULTURAL DEL ESTADO DE TABASCO S.H	1- GASTO CORRIENTE	138- SERVICIOS DE MANUTENCION	8,100.00	8,100.00	8,100.00	12,000.00	8,100.00	8,100.00	8,100.00	8,100.00	2,356,747,459.91
16-0000	2- PARTIDA	2014	2014	EDUCACION PUBLICA	11	MEMBROS FEDERALES PARA ORGANISMOS DESCENTRALIZADOS ESTATALES	UNIVERSIDAD INTERCULTURAL DEL ESTADO DE TABASCO S.H	1- GASTO CORRIENTE	138- SERVICIOS DE PUNTO ADMINISTRATIVO, TRANSMISION, FOTOCOPIADO E IMPRESION	519.00	519.00	519.00	8,500.00	519.00	519.00	519.00	519.00	2,356,747,459.91
16-0000	2- PARTIDA	2014	2014	EDUCACION PUBLICA	11	MEMBROS FEDERALES PARA ORGANISMOS DESCENTRALIZADOS ESTATALES	UNIVERSIDAD INTERCULTURAL DEL ESTADO DE TABASCO S.H	1- GASTO CORRIENTE	138- SERVICIOS DE MANUTENCION	316,142.00	316,142.00	316,142.00	300,000.00	316,142.00	316,142.00	316,142.00	316,142.00	2,356,747,459.91
16-0000	2- PARTIDA	2014	2014	EDUCACION PUBLICA	11	MEMBROS FEDERALES PARA ORGANISMOS DESCENTRALIZADOS ESTATALES	UNIVERSIDAD INTERCULTURAL DEL ESTADO DE TABASCO S.H	1- GASTO CORRIENTE	311- SERVICIOS FINANCIEROS Y BANCARIOS	3,849.00	3,849.00	3,849.00	7,200.00	3,849.00	3,849.00	3,849.00	3,849.00	2,356,747,459.91
16-0000	2- PARTIDA	2014	2014	EDUCACION PUBLICA	11	MEMBROS FEDERALES PARA ORGANISMOS DESCENTRALIZADOS ESTATALES	UNIVERSIDAD INTERCULTURAL DEL ESTADO DE TABASCO S.H	1- GASTO CORRIENTE	311- CONSERVACION Y REPARACION DE MAQUINARIA Y EQUIPO DE ADMINISTRACION, EDUCACIONAL Y RECREATIVO	35,763.00	35,763.00	35,763.00	46,000.00	35,763.00	35,763.00	35,763.00	35,763.00	2,356,747,459.91
16-0000	2- PARTIDA	2014	2014	EDUCACION PUBLICA	11	MEMBROS FEDERALES PARA ORGANISMOS DESCENTRALIZADOS ESTATALES	UNIVERSIDAD INTERCULTURAL DEL ESTADO DE TABASCO S.H	1- GASTO CORRIENTE	362- INSTALACION, REPARACION Y MANTENIMIENTO DE MAQUINARIA Y EQUIPO DE ADMINISTRACION, EDUCACIONAL Y RECREATIVO	1,740.00	1,740.00	1,740.00	10,740.00	1,740.00	1,740.00	1,740.00	1,740.00	2,356,747,459.91
16-0000	2- PARTIDA	2014	2014	EDUCACION PUBLICA	11	MEMBROS FEDERALES PARA ORGANISMOS DESCENTRALIZADOS ESTATALES	UNIVERSIDAD INTERCULTURAL DEL ESTADO DE TABASCO S.H	1- GASTO CORRIENTE	362- REPARACION Y MANTENIMIENTO DE EQUIPO DE TRANSPORTE	155,083.00	155,083.00	155,083.00	175,000.00	155,083.00	155,083.00	155,083.00	155,083.00	2,356,747,459.91
16-0000	2- PARTIDA	2014	2014	EDUCACION PUBLICA	11	MEMBROS FEDERALES PARA ORGANISMOS DESCENTRALIZADOS ESTATALES	UNIVERSIDAD INTERCULTURAL DEL ESTADO DE TABASCO S.H	1- GASTO CORRIENTE	362- SERVICIOS DE MANUTENCION DE MAQUINARIA Y EQUIPO	515,000.00	515,000.00	515,000.00	600,000.00	515,000.00	515,000.00	515,000.00	515,000.00	2,356,747,459.91
16-0000	2- PARTIDA	2014	2014	EDUCACION PUBLICA	11	MEMBROS FEDERALES PARA ORGANISMOS DESCENTRALIZADOS ESTATALES	UNIVERSIDAD INTERCULTURAL DEL ESTADO DE TABASCO S.H	1- GASTO CORRIENTE	362- SERVICIOS DE MANUTENCION DE MAQUINARIA Y EQUIPO	28,703.00	28,703.00	28,703.00	30,000.00	28,703.00	28,703.00	28,703.00	28,703.00	2,356,747,459.91

A

X

Informe sobre la Situación Económica, las Finanzas Públicas y la Deuda Pública del Estado de Tlaxcala, correspondiente al ejercicio presupuestario 2014.

ESTADO DE Tlaxcala
PERIODO: Cuarto Trimestre 2014

Entidad	Múltiplo	Tipos de Recursos	Ciclo de Ejercicio	Clase de Ingresos	Clase de Gastos	Programa	Clase de Proyecto	Clase de Cuenta	Resumen	Tipos de Cuenta	Proyecto	Compendio	Demanda	Resumen	Programa	Programa SGP
Tlaxcala	2- PARTIDA	Subsidios	2014	11	11	Subsidios Federales para Organismos Descentralizados Estatales	U00	1- GASTO CORRIENTE	UNIVERSIDAD DEL ESTADO DE TLAXCALA	31- FOMOS A FOMOS	64,720.00	64,720.00	64,720.00	64,720.00	64,720.00	2,366,747,459.91
Tlaxcala	2- PARTIDA	Subsidios	2014	11	11	Subsidios Federales para Organismos Descentralizados Estatales	U00	1- GASTO CORRIENTE	UNIVERSIDAD DEL ESTADO DE TLAXCALA	31- FOMOS A FOMOS	53,841.00	53,841.00	53,841.00	53,841.00	53,841.00	2,366,747,459.91
Tlaxcala	2- PARTIDA	Subsidios	2014	11	11	Subsidios Federales para Organismos Descentralizados Estatales	U00	1- GASTO CORRIENTE	UNIVERSIDAD DEL ESTADO DE TLAXCALA	31- FOMOS A FOMOS	11,654.00	11,654.00	11,654.00	11,654.00	11,654.00	2,366,747,459.91
Tlaxcala	2- PARTIDA	Subsidios	2014	11	11	Subsidios Federales para Organismos Descentralizados Estatales	U00	1- GASTO CORRIENTE	UNIVERSIDAD DEL ESTADO DE TLAXCALA	31- FOMOS A FOMOS	3,929.00	3,929.00	3,929.00	3,929.00	3,929.00	2,366,747,459.91
Tlaxcala	2- PARTIDA	Subsidios	2014	11	11	Subsidios Federales para Organismos Descentralizados Estatales	U00	1- GASTO CORRIENTE	UNIVERSIDAD DEL ESTADO DE TLAXCALA	31- FOMOS A FOMOS	44,172.00	44,172.00	44,172.00	44,172.00	44,172.00	2,366,747,459.91
Tlaxcala	2- PARTIDA	Subsidios	2014	11	11	Subsidios Federales para Organismos Descentralizados Estatales	U00	1- GASTO CORRIENTE	UNIVERSIDAD DEL ESTADO DE TLAXCALA	31- FOMOS A FOMOS	12,200.00	12,200.00	12,200.00	12,200.00	12,200.00	2,366,747,459.91
Tlaxcala	2- PARTIDA	Subsidios	2014	11	11	Subsidios Federales para Organismos Descentralizados Estatales	U00	1- GASTO CORRIENTE	UNIVERSIDAD DEL ESTADO DE TLAXCALA	31- FOMOS A FOMOS	53,207.00	53,207.00	53,207.00	53,207.00	53,207.00	2,366,747,459.91
Tlaxcala	2- PARTIDA	Subsidios	2014	11	11	Subsidios Federales para Organismos Descentralizados Estatales	U00	1- GASTO CORRIENTE	UNIVERSIDAD DEL ESTADO DE TLAXCALA	31- FOMOS A FOMOS	0.00	0.00	0.00	0.00	0.00	2,366,747,459.91
Tlaxcala	1- PROGRAMA PRESUPUESTARIO	Subsidios	2014	11	11	Subsidios Federales para Organismos Descentralizados Estatales	U00	1- GASTO CORRIENTE	UNIVERSIDAD DEL ESTADO DE TLAXCALA	31- FOMOS A FOMOS	182,473,124.00	182,473,124.00	182,473,124.00	182,473,124.00	182,473,124.00	2,366,747,459.91
Tlaxcala	2- PARTIDA	Subsidios	2014	11	11	Subsidios Federales para Organismos Descentralizados Estatales	U00	1- GASTO CORRIENTE	UNIVERSIDAD DEL ESTADO DE TLAXCALA	31- FOMOS A FOMOS	53,204,204.13	53,204,204.13	53,204,204.13	53,204,204.13	53,204,204.13	2,366,747,459.91
Tlaxcala	2- PARTIDA	Subsidios	2014	11	11	Subsidios Federales para Organismos Descentralizados Estatales	U00	1- GASTO CORRIENTE	UNIVERSIDAD DEL ESTADO DE TLAXCALA	31- FOMOS A FOMOS	4,978,866.53	4,978,866.53	4,978,866.53	4,978,866.53	4,978,866.53	2,366,747,459.91
Tlaxcala	2- PARTIDA	Subsidios	2014	11	11	Subsidios Federales para Organismos Descentralizados Estatales	U00	1- GASTO CORRIENTE	UNIVERSIDAD DEL ESTADO DE TLAXCALA	31- FOMOS A FOMOS	31,061,002.22	31,061,002.22	31,061,002.22	31,061,002.22	31,061,002.22	2,366,747,459.91

[Handwritten signature and initials]

Información sobre la Situación Económica, las Finanzas Públicas y la Deuda Pública.

ESTADOS FINANCIEROS DEL GOBIERNO FEDERAL - EJERCICIO 2014

Entidad	Unidad	Clave de Registro	Clave de Cuenta	Descripción Programa	Clave	Programa Función	Nombre de la Cuenta	Concepto	Tipos de Cuenta	Partida	Aprobado	Modificado	Revisado	Comprometido	Desembolsado	Ejecutado	Pagado	Reservado	
1	1	1	1	1	1	1	1	1	1	102 - PRIMAS DE VALORES DOMINICAL Y GASTO CORRIENTE DE REND	30,940,803.50	75,495,548.42	75,495,548.42	75,495,548.42	20,865.02	20,865.02	20,865.02	20,865.02	
1	1	1	1	1	1	1	1	1	1	103 - OBRAS EXTRAORDINARIAS	117,782.58	172,486.29	172,486.29	172,486.29	50,653.86	50,653.86	50,653.86	50,653.86	
1	1	1	1	1	1	1	1	1	1	105 - FONDOS DE INVERSIÓN	19,574,811.92	19,498,512.64	19,498,512.65	19,498,512.66	3,208,846.53	3,208,846.53	3,208,846.53	3,208,846.53	
1	1	1	1	1	1	1	1	1	1	100 - INDEMNIZACIONES	0.00	702,837.56	702,837.56	702,837.56	702,837.56	702,837.56	702,837.56	702,837.56	
1	1	1	1	1	1	1	1	1	1	104 - PRESTACIONES CONTRACTUALES	52,088,701.15	52,088,301.15	52,088,301.15	52,088,301.15	11,048,270.95	11,048,448.47	11,048,448.47	11,048,448.47	
1	1	1	1	1	1	1	1	1	1	106 - OTRAS PENSIONES SOCIALES Y VENCIDAS	1,150,062.44	4,293,033.94	4,293,033.94	4,293,033.94	3,348,348.16	3,348,348.16	3,348,348.16	3,348,348.16	
1	1	1	1	1	1	1	1	1	1	107 - ESTIMULOS	0.00	48,736,201.50	48,736,201.50	48,736,201.50	18,940,404.30	18,930,581.78	18,930,581.78	18,930,581.78	
1	1	1	1	1	1	1	1	1	1	201 - MATERIALES UTILES Y EQUIPOS MENORES DE USUO	12,477,090.00	40,198,548.00	40,198,548.00	482,208.86	295,158.26	295,158.26	295,158.26	295,158.26	
1	1	1	1	1	1	1	1	1	1	202 - MATERIALES UTILES Y EQUIPOS MENORES DE REPRODUCCION	1,534,190.00	1,867,841.00	1,867,841.00	324,831.46	183,778.05	183,778.05	183,778.05	183,778.05	
1	1	1	1	1	1	1	1	1	1	204 - MATERIALES UTILES Y EQUIPOS MENORES DE TECNOLOGIA DE LA INFORMACION Y COMUNICACIONES	548,300.00	597,200.00	597,200.00	41,214.23	38,802.12	38,802.12	38,802.12	38,802.12	
1	1	1	1	1	1	1	1	1	1	205 - MATERIALES UTILES Y EQUIPOS MENORES DE INFORMACION Y COMUNICACIONES	377,778.00	387,778.00	387,778.00	47,982.00	32,713.00	32,713.00	32,713.00	32,713.00	
1	1	1	1	1	1	1	1	1	1	206 - MATERIALES UTILES Y EQUIPOS MENORES DE LIMPIEZA	965,500.00	957,778.18	957,778.18	142,842.98	101,206.15	101,206.15	101,206.15	101,206.15	
1	1	1	1	1	1	1	1	1	1	207 - MATERIALES UTILES Y EQUIPOS MENORES DE ENSEÑANZA	53,000.00	53,000.00	53,000.00	5,000.00	5,000.00	5,000.00	5,000.00	5,000.00	

X

Informe sobre la Situación Económica, las Finanzas Públicas y la Deuda Pública...

ESTADO: GUATEMALA
PERIODO: Enero a Diciembre 2014

Estado	Municipio	Tipos de Ingreso	Ciclo de Ejercicio	Tipos de Gasto	Clase de Gasto	Programa	Objeto de Gasto	Dependencia Ejecutora	Beneficiario	Moneda	Partida	Aprobado	Modificado	Comprometido	Devengado	Cancelado	Pagado	Pagado SGP
Totales	2- PARTIDA	2014	2014	1- GASTO CORRIENTE	11	ENSEÑANZA FEDERAL DE SECUNDARIOS ESTATALES	UNIVERSIDAD JAMEZ AUTONOMA DE TABAGOAN TRIMESTRE 2014	UNIVERSIDAD JAMEZ AUTONOMA DE TABAGOAN TRIMESTRE 2014	UNIVERSIDAD JAMEZ AUTONOMA DE TABAGOAN TRIMESTRE 2014	25,000.00	25,000.00	25,000.00	25,000.00	0.00	0.00	0.00	0.00	2,358,747,459.91
Totales	2- PARTIDA	2014	2014	1- GASTO CORRIENTE	11	ENSEÑANZA FEDERAL DE SECUNDARIOS ESTATALES	UNIVERSIDAD JAMEZ AUTONOMA DE TABAGOAN TRIMESTRE 2014	UNIVERSIDAD JAMEZ AUTONOMA DE TABAGOAN TRIMESTRE 2014	UNIVERSIDAD JAMEZ AUTONOMA DE TABAGOAN TRIMESTRE 2014	1,940,033.54	1,952,066.45	348,738.49	1,952,066.45	193,008.58	193,008.58	193,008.58	193,008.58	2,358,747,459.91
Totales	2- PARTIDA	2014	2014	1- GASTO CORRIENTE	11	ENSEÑANZA FEDERAL DE SECUNDARIOS ESTATALES	UNIVERSIDAD JAMEZ AUTONOMA DE TABAGOAN TRIMESTRE 2014	UNIVERSIDAD JAMEZ AUTONOMA DE TABAGOAN TRIMESTRE 2014	UNIVERSIDAD JAMEZ AUTONOMA DE TABAGOAN TRIMESTRE 2014	140,000.00	100,000.00	100,000.00	100,000.00	1,064.00	1,064.00	1,378.00	1,378.00	2,358,747,459.91
Totales	2- PARTIDA	2014	2014	1- GASTO CORRIENTE	11	ENSEÑANZA FEDERAL DE SECUNDARIOS ESTATALES	UNIVERSIDAD JAMEZ AUTONOMA DE TABAGOAN TRIMESTRE 2014	UNIVERSIDAD JAMEZ AUTONOMA DE TABAGOAN TRIMESTRE 2014	UNIVERSIDAD JAMEZ AUTONOMA DE TABAGOAN TRIMESTRE 2014	250,000.00	0.00	0.00	0.00	0.00	0.00	0.00	0.00	2,358,747,459.91
Totales	2- PARTIDA	2014	2014	1- GASTO CORRIENTE	11	ENSEÑANZA FEDERAL DE SECUNDARIOS ESTATALES	UNIVERSIDAD JAMEZ AUTONOMA DE TABAGOAN TRIMESTRE 2014	UNIVERSIDAD JAMEZ AUTONOMA DE TABAGOAN TRIMESTRE 2014	UNIVERSIDAD JAMEZ AUTONOMA DE TABAGOAN TRIMESTRE 2014	42,500.00	43,027.85	43,027.85	43,027.85	527.85	527.85	0.00	0.00	2,358,747,459.91
Totales	2- PARTIDA	2014	2014	1- GASTO CORRIENTE	11	ENSEÑANZA FEDERAL DE SECUNDARIOS ESTATALES	UNIVERSIDAD JAMEZ AUTONOMA DE TABAGOAN TRIMESTRE 2014	UNIVERSIDAD JAMEZ AUTONOMA DE TABAGOAN TRIMESTRE 2014	UNIVERSIDAD JAMEZ AUTONOMA DE TABAGOAN TRIMESTRE 2014	64,700.00	65,050.00	65,050.00	65,050.00	15,118.26	15,118.26	15,118.26	15,118.26	2,358,747,459.91
Totales	2- PARTIDA	2014	2014	1- GASTO CORRIENTE	11	ENSEÑANZA FEDERAL DE SECUNDARIOS ESTATALES	UNIVERSIDAD JAMEZ AUTONOMA DE TABAGOAN TRIMESTRE 2014	UNIVERSIDAD JAMEZ AUTONOMA DE TABAGOAN TRIMESTRE 2014	UNIVERSIDAD JAMEZ AUTONOMA DE TABAGOAN TRIMESTRE 2014	32,200.00	32,200.00	32,200.00	32,200.00	241.98	241.98	241.98	241.98	2,358,747,459.91
Totales	2- PARTIDA	2014	2014	1- GASTO CORRIENTE	11	ENSEÑANZA FEDERAL DE SECUNDARIOS ESTATALES	UNIVERSIDAD JAMEZ AUTONOMA DE TABAGOAN TRIMESTRE 2014	UNIVERSIDAD JAMEZ AUTONOMA DE TABAGOAN TRIMESTRE 2014	UNIVERSIDAD JAMEZ AUTONOMA DE TABAGOAN TRIMESTRE 2014	78,000.00	78,000.00	78,000.00	78,000.00	0.00	0.00	0.00	0.00	2,358,747,459.91
Totales	2- PARTIDA	2014	2014	1- GASTO CORRIENTE	11	ENSEÑANZA FEDERAL DE SECUNDARIOS ESTATALES	UNIVERSIDAD JAMEZ AUTONOMA DE TABAGOAN TRIMESTRE 2014	UNIVERSIDAD JAMEZ AUTONOMA DE TABAGOAN TRIMESTRE 2014	UNIVERSIDAD JAMEZ AUTONOMA DE TABAGOAN TRIMESTRE 2014	25,000.00	25,000.00	25,000.00	25,000.00	0.00	0.00	0.00	0.00	2,358,747,459.91
Totales	2- PARTIDA	2014	2014	1- GASTO CORRIENTE	11	ENSEÑANZA FEDERAL DE SECUNDARIOS ESTATALES	UNIVERSIDAD JAMEZ AUTONOMA DE TABAGOAN TRIMESTRE 2014	UNIVERSIDAD JAMEZ AUTONOMA DE TABAGOAN TRIMESTRE 2014	UNIVERSIDAD JAMEZ AUTONOMA DE TABAGOAN TRIMESTRE 2014	581,000.00	581,177.00	581,177.00	581,177.00	147,965.97	148,817.48	148,817.48	148,817.48	2,358,747,459.91
Totales	2- PARTIDA	2014	2014	1- GASTO CORRIENTE	11	ENSEÑANZA FEDERAL DE SECUNDARIOS ESTATALES	UNIVERSIDAD JAMEZ AUTONOMA DE TABAGOAN TRIMESTRE 2014	UNIVERSIDAD JAMEZ AUTONOMA DE TABAGOAN TRIMESTRE 2014	UNIVERSIDAD JAMEZ AUTONOMA DE TABAGOAN TRIMESTRE 2014	77,370.00	90,870.00	90,870.00	90,870.00	22,666.05	22,666.05	22,666.05	22,666.05	2,358,747,459.91
Totales	2- PARTIDA	2014	2014	1- GASTO CORRIENTE	11	ENSEÑANZA FEDERAL DE SECUNDARIOS ESTATALES	UNIVERSIDAD JAMEZ AUTONOMA DE TABAGOAN TRIMESTRE 2014	UNIVERSIDAD JAMEZ AUTONOMA DE TABAGOAN TRIMESTRE 2014	UNIVERSIDAD JAMEZ AUTONOMA DE TABAGOAN TRIMESTRE 2014	50,000.00	50,370.00	50,370.00	50,370.00	3,361.00	0.00	0.00	0.00	2,358,747,459.91
Totales	2- PARTIDA	2014	2014	1- GASTO CORRIENTE	11	ENSEÑANZA FEDERAL DE SECUNDARIOS ESTATALES	UNIVERSIDAD JAMEZ AUTONOMA DE TABAGOAN TRIMESTRE 2014	UNIVERSIDAD JAMEZ AUTONOMA DE TABAGOAN TRIMESTRE 2014	UNIVERSIDAD JAMEZ AUTONOMA DE TABAGOAN TRIMESTRE 2014	530,800.00	444,192.28	444,192.28	444,192.28	10,517.70	10,517.70	10,517.70	10,517.70	2,358,747,459.91

✓

✗

✗

Informe sobre la Situación Económica, las Finanzas Públicas y la Deuda Pública

ESTADO MEXICO

PERIODO: CATORCE TRIMESTRE 2014

SUBCATEGORÍA DE GASTOS DE CAPITAL					SUBCATEGORÍA DE GASTOS DE OPERACIÓN					SUBCATEGORÍA DE GASTOS DE FINANCIAMIENTO				
Categoría de Gasto	Programa	Objetivo	Subprograma	Actividad	Categoría de Gasto	Programa	Objetivo	Subprograma	Actividad	Categoría de Gasto	Programa	Objetivo	Subprograma	Actividad
211	211-01	211-01-01	211-01-01-01	211-01-01-01-01	211-01-01-01-01-01	211-01-01	211-01-01	211-01-01	211-01-01-01	211-01-01-01-01	211-01-01	211-01-01	211-01-01	211-01-01-01
211-01-01-01-01-01-01	211-01-01-01-01-01-01	211-01-01-01-01-01-01	211-01-01-01-01-01-01	211-01-01-01-01-01-01	211-01-01-01-01-01-01	211-01-01-01-01-01-01	211-01-01-01-01-01-01	211-01-01-01-01-01-01	211-01-01-01-01-01-01	211-01-01-01-01-01-01	211-01-01-01-01-01-01	211-01-01-01-01-01-01	211-01-01-01-01-01-01	211-01-01-01-01-01-01

Handwritten signatures and marks, including a large 'A' and 'X'.

Información sobre la Situación Económica, las Finanzas Públicas y la Deuda Pública, al Cierre del Ejercicio 2014 y al Estado de Cuenta 2015

ESTADOS FINANCIEROS
PERIODO: CUERPO FINANCIERO 2015

Entidad	Modalidad	Tipos de Ingresos	Ciclo de Ejercicio	Urbano	Descripción Base	Clave	Descripción Programa	Cuenta	Programa	Departamento Ejecutor	Remanente Financiero	Reserva	Tipos de Gasto	Partida	Aprobado	Asignado	Comprobado	Demorado	Ejercido	Pagos	Pagos SUTP	
Colaborador de la Entidad	2- PARTIDA	2014	BANQUEROS	1	EDUCACIÓN PÚBLICA	U008	BANQUEROS FEDERALES PARA ORGANISMOS DESIDENTIFICADOS ESTATALES	U008	UN IDENTIFICAR	UNIVERSIDAD JIMÉNEZ AUTONOMA DE TABASCO IV TRIMESTRE 2014	154,800.00	126,140.00	1- GASTO CORRIENTE	297- REAFIJACIONES Y ACCIONES MENORES DE BONOS	8,624.20	7,833.13	8,624.20	7,833.13	7,833.13	7,833.15	2,356,747,459.91	
Colaborador de la Entidad	2- PARTIDA	2014	BANQUEROS	1	EDUCACIÓN PÚBLICA	U008	BANQUEROS FEDERALES PARA ORGANISMOS DESIDENTIFICADOS ESTATALES	U008	UN IDENTIFICAR	UNIVERSIDAD JIMÉNEZ AUTONOMA DE TABASCO IV TRIMESTRE 2014	171,100.00	184,600.00	1- GASTO CORRIENTE	297- REAFIJACIONES Y ACCIONES MENORES DE BONOS	10,844.56	8,003.26	10,844.56	8,003.26	8,003.26	8,003.26	2,356,747,459.91	
Colaborador de la Entidad	2- PARTIDA	2015	BANQUEROS	1	EDUCACIÓN PÚBLICA	U008	BANQUEROS FEDERALES PARA ORGANISMOS DESIDENTIFICADOS ESTATALES	U008	UN IDENTIFICAR	UNIVERSIDAD JIMÉNEZ AUTONOMA DE TABASCO IV TRIMESTRE 2014	323,971.00	314,321.00	1- GASTO CORRIENTE	294- REAFIJACIONES Y ACCIONES MENORES DE EQUIPO DE COMPUTO PERIFERICO DE LA	24,248.48	2,046.84	24,248.48	2,046.84	2,046.84	2,046.84	2,046.84	2,356,747,459.91
Colaborador de la Entidad	2- PARTIDA	2014	BANQUEROS	1	EDUCACIÓN PÚBLICA	U008	BANQUEROS FEDERALES PARA ORGANISMOS DESIDENTIFICADOS ESTATALES	U008	UN IDENTIFICAR	UNIVERSIDAD JIMÉNEZ AUTONOMA DE TABASCO IV TRIMESTRE 2014	18,500.00	18,500.00	1- GASTO CORRIENTE	296- REAFIJACIONES Y ACCIONES MENORES DE EQUIPO INSTRUMENTAL MEDICO Y DE LABORATORIO	0.00	0.00	0.00	0.00	0.00	0.00	0.00	2,356,747,459.91
Colaborador de la Entidad	2- PARTIDA	2014	BANQUEROS	1	EDUCACIÓN PÚBLICA	U008	BANQUEROS FEDERALES PARA ORGANISMOS DESIDENTIFICADOS ESTATALES	U008	UN IDENTIFICAR	UNIVERSIDAD JIMÉNEZ AUTONOMA DE TABASCO IV TRIMESTRE 2014	1,263,500.00	1,013,846.00	1- GASTO CORRIENTE	298- REAFIJACIONES Y ACCIONES MENORES DE EQUIPO DE TRANSPORTE	266,661.31	238,666.20	266,661.31	238,666.20	192,140.83	192,140.83	2,356,747,459.91	
Colaborador de la Entidad	2- PARTIDA	2014	BANQUEROS	1	EDUCACIÓN PÚBLICA	U008	BANQUEROS FEDERALES PARA ORGANISMOS DESIDENTIFICADOS ESTATALES	U008	UN IDENTIFICAR	UNIVERSIDAD JIMÉNEZ AUTONOMA DE TABASCO IV TRIMESTRE 2014	34,900.00	34,900.00	1- GASTO CORRIENTE	296- REAFIJACIONES Y ACCIONES MENORES DE MAQUINARIA Y OTROS EQUIPOS	8,184.29	8,184.29	8,184.29	8,184.29	7,808.80	7,808.80	2,356,747,459.91	
Colaborador de la Entidad	2- PARTIDA	2014	BANQUEROS	1	EDUCACIÓN PÚBLICA	U008	BANQUEROS FEDERALES PARA ORGANISMOS DESIDENTIFICADOS ESTATALES	U008	UN IDENTIFICAR	UNIVERSIDAD JIMÉNEZ AUTONOMA DE TABASCO IV TRIMESTRE 2014	36,017,000.00	36,017,000.00	1- GASTO CORRIENTE	311- ENERGIA ELECTRICA	3,910,000.00	0.00	3,910,000.00	0.00	0.00	0.00	2,356,747,459.91	
Colaborador de la Entidad	2- PARTIDA	2014	BANQUEROS	1	EDUCACIÓN PÚBLICA	U008	BANQUEROS FEDERALES PARA ORGANISMOS DESIDENTIFICADOS ESTATALES	U008	UN IDENTIFICAR	UNIVERSIDAD JIMÉNEZ AUTONOMA DE TABASCO IV TRIMESTRE 2014	15,000.00	10,000.00	1- GASTO CORRIENTE	310- GAS	0.00	0.00	0.00	0.00	0.00	0.00	2,356,747,459.91	
Colaborador de la Entidad	2- PARTIDA	2014	BANQUEROS	1	EDUCACIÓN PÚBLICA	U008	BANQUEROS FEDERALES PARA ORGANISMOS DESIDENTIFICADOS ESTATALES	U008	UN IDENTIFICAR	UNIVERSIDAD JIMÉNEZ AUTONOMA DE TABASCO IV TRIMESTRE 2014	853,400.00	853,400.00	1- GASTO CORRIENTE	310- AGUA	88,187.98	0.00	88,187.98	0.00	0.00	0.00	2,356,747,459.91	
Colaborador de la Entidad	2- PARTIDA	2014	BANQUEROS	1	EDUCACIÓN PÚBLICA	U008	BANQUEROS FEDERALES PARA ORGANISMOS DESIDENTIFICADOS ESTATALES	U008	UN IDENTIFICAR	UNIVERSIDAD JIMÉNEZ AUTONOMA DE TABASCO IV TRIMESTRE 2014	865,240.00	848,240.00	1- GASTO CORRIENTE	314- TELEFONIA TRADICIONAL	131,261.70	64,881.70	131,261.70	64,881.70	64,881.70	64,881.70	2,356,747,459.91	
Colaborador de la Entidad	2- PARTIDA	2014	BANQUEROS	1	EDUCACIÓN PÚBLICA	U008	BANQUEROS FEDERALES PARA ORGANISMOS DESIDENTIFICADOS ESTATALES	U008	UN IDENTIFICAR	UNIVERSIDAD JIMÉNEZ AUTONOMA DE TABASCO IV TRIMESTRE 2014	468,000.00	448,000.00	1- GASTO CORRIENTE	318- TELEFONIA CELULAR	105,718.89	15,148.89	105,718.89	15,148.89	12,189.88	12,189.88	2,356,747,459.91	
Colaborador de la Entidad	2- PARTIDA	2014	BANQUEROS	1	EDUCACIÓN PÚBLICA	U008	BANQUEROS FEDERALES PARA ORGANISMOS DESIDENTIFICADOS ESTATALES	U008	UN IDENTIFICAR	UNIVERSIDAD JIMÉNEZ AUTONOMA DE TABASCO IV TRIMESTRE 2014	100,000.00	100,000.00	1- GASTO CORRIENTE	318- SERVICIOS TELECOMUNICACIONES Y SATÉLITES	0.00	0.00	0.00	0.00	0.00	0.00	2,356,747,459.91	

Handwritten marks and signatures on the right side of the page, including a large 'X' and a star-like symbol.

Informe sobre la Situación Económica, las Finanzas Públicas y la Deuda Pública...

Unidad	Modalidad	Tip. de Ingreso	Ciclo de Ejecución	Tip. de Ingreso	Clas. Económica	Clas. Programática	Clas. Presupuestal	Clas. de Cuenta	Dependencia Orzamentaria	Actividad	Subprograma	Objeto de Gasto	Programa	Actividad	Modalidad	Comprobante	Demanda	Ejecución	Pagos	Pagos
Unidad de Ejecución	2 - PARTIDA	2014	MEMBROSIA	EDUCACION PUBLICA	11	MEMBROSIA	11	MEMBROSIA	UNIVERSIDAD JAZEZ AUTONOMA DE TABASCO	MEMBROSIA	MEMBROSIA	1-GASTO CORRIENTE	UNIVERSIDAD JAZEZ AUTONOMA DE TABASCO	317 - SERVICIOS DE ALQUILER DE BIENES Y EQUIPO DE INFORMACION	7,440,000.00	7,440,000.00	13,072.24	13,072.24	13,072.24	2,268,747,458.91
Unidad de Ejecución	2 - PARTIDA	2014	MEMBROSIA	EDUCACION PUBLICA	11	MEMBROSIA	11	MEMBROSIA	UNIVERSIDAD JAZEZ AUTONOMA DE TABASCO	MEMBROSIA	MEMBROSIA	1-GASTO CORRIENTE	UNIVERSIDAD JAZEZ AUTONOMA DE TABASCO	318 - SERVICIOS PORTUALES Y TELECOMUNICACIONES	115,000.00	125,778.00	11,918.14	11,918.14	11,918.14	2,268,747,458.91
Unidad de Ejecución	2 - PARTIDA	2014	MEMBROSIA	EDUCACION PUBLICA	11	MEMBROSIA	11	MEMBROSIA	UNIVERSIDAD JAZEZ AUTONOMA DE TABASCO	MEMBROSIA	MEMBROSIA	1-GASTO CORRIENTE	UNIVERSIDAD JAZEZ AUTONOMA DE TABASCO	327 - ARRENDAMIENTO DE ESPACIOS	2,014,800.00	2,014,800.00	102,541.17	102,541.17	102,541.17	2,268,747,458.91
Unidad de Ejecución	2 - PARTIDA	2014	MEMBROSIA	EDUCACION PUBLICA	11	MEMBROSIA	11	MEMBROSIA	UNIVERSIDAD JAZEZ AUTONOMA DE TABASCO	MEMBROSIA	MEMBROSIA	1-GASTO CORRIENTE	UNIVERSIDAD JAZEZ AUTONOMA DE TABASCO	323 - ARRENDAMIENTO DE MOBILIARIO Y EQUIPO DE OFICINA Y EDUCACION INGRESIVO	86,000.00	86,000.00	1,302.00	1,302.00	1,302.00	2,268,747,458.91
Unidad de Ejecución	2 - PARTIDA	2014	MEMBROSIA	EDUCACION PUBLICA	11	MEMBROSIA	11	MEMBROSIA	UNIVERSIDAD JAZEZ AUTONOMA DE TABASCO	MEMBROSIA	MEMBROSIA	1-GASTO CORRIENTE	UNIVERSIDAD JAZEZ AUTONOMA DE TABASCO	328 - ARRENDAMIENTO DE EQUIPO DE TRANSPORTE	3,433,800.00	3,053,800.00	738,740.00	738,740.00	738,740.00	2,268,747,458.91
Unidad de Ejecución	2 - PARTIDA	2014	MEMBROSIA	EDUCACION PUBLICA	11	MEMBROSIA	11	MEMBROSIA	UNIVERSIDAD JAZEZ AUTONOMA DE TABASCO	MEMBROSIA	MEMBROSIA	1-GASTO CORRIENTE	UNIVERSIDAD JAZEZ AUTONOMA DE TABASCO	327 - ARRENDAMIENTO DE ACTIVOS FINANCIEROS	2,771,203.00	2,598,000.00	118,762.00	118,762.00	118,762.00	2,268,747,458.91
Unidad de Ejecución	2 - PARTIDA	2014	MEMBROSIA	EDUCACION PUBLICA	11	MEMBROSIA	11	MEMBROSIA	UNIVERSIDAD JAZEZ AUTONOMA DE TABASCO	MEMBROSIA	MEMBROSIA	1-GASTO CORRIENTE	UNIVERSIDAD JAZEZ AUTONOMA DE TABASCO	328 - OTROS ARRENDAMIENTOS	1,325,800.00	1,328,800.00	268,542.24	127,442.24	127,442.24	2,268,747,458.91
Unidad de Ejecución	2 - PARTIDA	2014	MEMBROSIA	EDUCACION PUBLICA	11	MEMBROSIA	11	MEMBROSIA	UNIVERSIDAD JAZEZ AUTONOMA DE TABASCO	MEMBROSIA	MEMBROSIA	1-GASTO CORRIENTE	UNIVERSIDAD JAZEZ AUTONOMA DE TABASCO	331 - SERVICIOS LEGALES	2,334,800.00	2,304,800.00	37,810.18	360,807.66	360,807.66	2,268,747,458.91
Unidad de Ejecución	2 - PARTIDA	2014	MEMBROSIA	EDUCACION PUBLICA	11	MEMBROSIA	11	MEMBROSIA	UNIVERSIDAD JAZEZ AUTONOMA DE TABASCO	MEMBROSIA	MEMBROSIA	1-GASTO CORRIENTE	UNIVERSIDAD JAZEZ AUTONOMA DE TABASCO	333 - SERVICIOS DE CONSULTORIA ADMINISTRATIVA, PROCESOS, TECNICA Y SERVICIOS DE INFORMACION	147,000.00	148,000.00	0.00	0.00	0.00	2,268,747,458.91
Unidad de Ejecución	2 - PARTIDA	2014	MEMBROSIA	EDUCACION PUBLICA	11	MEMBROSIA	11	MEMBROSIA	UNIVERSIDAD JAZEZ AUTONOMA DE TABASCO	MEMBROSIA	MEMBROSIA	1-GASTO CORRIENTE	UNIVERSIDAD JAZEZ AUTONOMA DE TABASCO	334 - SERVICIOS DE CAPACITACION	1,070,000.00	1,181,700.00	255,471.00	255,471.00	255,471.00	2,268,747,458.91
Unidad de Ejecución	2 - PARTIDA	2014	MEMBROSIA	EDUCACION PUBLICA	11	MEMBROSIA	11	MEMBROSIA	UNIVERSIDAD JAZEZ AUTONOMA DE TABASCO	MEMBROSIA	MEMBROSIA	1-GASTO CORRIENTE	UNIVERSIDAD JAZEZ AUTONOMA DE TABASCO	338 - SERVICIOS DE INSPECCION Y CONTROL DE SERVICIOS	3,000.00	3,000.00	0.00	0.00	0.00	2,268,747,458.91
Unidad de Ejecución	2 - PARTIDA	2014	MEMBROSIA	EDUCACION PUBLICA	11	MEMBROSIA	11	MEMBROSIA	UNIVERSIDAD JAZEZ AUTONOMA DE TABASCO	MEMBROSIA	MEMBROSIA	1-GASTO CORRIENTE	UNIVERSIDAD JAZEZ AUTONOMA DE TABASCO	338 - SERVICIOS DE INSPECCION Y CONTROL DE SERVICIOS	1,860,400.00	2,132,144.00	234,941.03	234,941.03	234,941.03	2,268,747,458.91

Handwritten marks and signatures on the right side of the page.

Información sobre el Situación Económica, las Finanzas Públicas y la Deuda Pública...

ESTADO: CALTECO 1 trimestre 2015

Table with columns: Entidad, Municipio, Tipo de Registro, Tipo de Actividad, Descripción Programa, Clas. Económica, Programa, Dependencia, Ejercicio, Ejercicio, Tipo de Estado, Programa, Tipo de Estado, Ejercicio, Ejercicio, Ejercicio, Ejercicio, Ejercicio, Ejercicio, Ejercicio.



Información sobre la Situación Económica, las Finanzas Públicas y la Deuda Pública

ENERO
PERIODO: CUARTO TRIMESTRE 2014

Entidad	Modalidad	Tipos de Productos	Ciclo de Servicio	Tipos de Servicio	Clase de Producto	Programa	Clave	Particularidad	Operación	Reserva	Recurso	Autosuficiente	Metodología	Compromiso	Utilizado	Pagado	Prorrateo
Universidad de Colima	2- PARTIDA	2014	MEMBROSIA	EDUCACIÓN PÚBLICA	11	MEMBROS FEDERALES PARA ORGANISMOS DESIDENTIFICADOS ESTATALES	UNAM	UNIDENTIFICAR	UNIVERSIDAD JIMÉNEZ AUTONOMIA DE TABASCANO TRIMESTRE 2014				600,000.00	600,000.00	60,367.44	60,367.44	2,356,747,459.91
Universidad de Colima	2- PARTIDA	2014	MEMBROSIA	EDUCACIÓN PÚBLICA	11	MEMBROS FEDERALES PARA ORGANISMOS DESIDENTIFICADOS ESTATALES	UNAM	UNIDENTIFICAR	UNIVERSIDAD JIMÉNEZ AUTONOMIA DE TABASCANO TRIMESTRE 2014				4,000.00	4,000.00	0.00	0.00	2,356,747,459.91
Universidad de Colima	2- PARTIDA	2014	MEMBROSIA	EDUCACIÓN PÚBLICA	11	MEMBROS FEDERALES PARA ORGANISMOS DESIDENTIFICADOS ESTATALES	UNAM	UNIDENTIFICAR	UNIVERSIDAD JIMÉNEZ AUTONOMIA DE TABASCANO TRIMESTRE 2014				450,000.00	450,000.00	0.00	0.00	2,356,747,459.91
Universidad de Colima	2- PARTIDA	2014	MEMBROSIA	EDUCACIÓN PÚBLICA	11	MEMBROS FEDERALES PARA ORGANISMOS DESIDENTIFICADOS ESTATALES	UNAM	UNIDENTIFICAR	UNIVERSIDAD JIMÉNEZ AUTONOMIA DE TABASCANO TRIMESTRE 2014				1,807,125.54	1,607,125.54	315,171.70	315,171.70	2,356,747,459.91
Universidad de Colima	2- PARTIDA	2014	MEMBROSIA	EDUCACIÓN PÚBLICA	11	MEMBROS FEDERALES PARA ORGANISMOS DESIDENTIFICADOS ESTATALES	UNAM	UNIDENTIFICAR	UNIVERSIDAD JIMÉNEZ AUTONOMIA DE TABASCANO TRIMESTRE 2014				348,528.00	348,528.00	26,316.00	26,316.00	2,356,747,459.91
Universidad de Colima	2- PARTIDA	2014	MEMBROSIA	EDUCACIÓN PÚBLICA	11	MEMBROS FEDERALES PARA ORGANISMOS DESIDENTIFICADOS ESTATALES	UNAM	UNIDENTIFICAR	UNIVERSIDAD JIMÉNEZ AUTONOMIA DE TABASCANO TRIMESTRE 2014				2,087,200.00	2,087,200.00	125,006.55	115,513.84	2,356,747,459.91
Universidad de Colima	2- PARTIDA	2014	MEMBROSIA	EDUCACIÓN PÚBLICA	11	MEMBROS FEDERALES PARA ORGANISMOS DESIDENTIFICADOS ESTATALES	UNAM	UNIDENTIFICAR	UNIVERSIDAD JIMÉNEZ AUTONOMIA DE TABASCANO TRIMESTRE 2014				75,000.00	75,000.00	20,420.83	20,420.83	2,356,747,459.91
Universidad de Colima	2- PARTIDA	2014	MEMBROSIA	EDUCACIÓN PÚBLICA	11	MEMBROS FEDERALES PARA ORGANISMOS DESIDENTIFICADOS ESTATALES	UNAM	UNIDENTIFICAR	UNIVERSIDAD JIMÉNEZ AUTONOMIA DE TABASCANO TRIMESTRE 2014				8,000.00	8,000.00	0.00	0.00	2,356,747,459.91
Universidad de Colima	2- PARTIDA	2014	MEMBROSIA	EDUCACIÓN PÚBLICA	11	MEMBROS FEDERALES PARA ORGANISMOS DESIDENTIFICADOS ESTATALES	UNAM	UNIDENTIFICAR	UNIVERSIDAD JIMÉNEZ AUTONOMIA DE TABASCANO TRIMESTRE 2014				1,383,382.00	1,383,182.00	71,189.84	71,189.84	2,356,747,459.91
Universidad de Colima	2- PARTIDA	2014	MEMBROSIA	EDUCACIÓN PÚBLICA	11	MEMBROS FEDERALES PARA ORGANISMOS DESIDENTIFICADOS ESTATALES	UNAM	UNIDENTIFICAR	UNIVERSIDAD JIMÉNEZ AUTONOMIA DE TABASCANO TRIMESTRE 2014				117,000.00	115,000.00	0.00	0.00	2,356,747,459.91
Universidad de Colima	2- PARTIDA	2014	MEMBROSIA	EDUCACIÓN PÚBLICA	11	MEMBROS FEDERALES PARA ORGANISMOS DESIDENTIFICADOS ESTATALES	UNAM	UNIDENTIFICAR	UNIVERSIDAD JIMÉNEZ AUTONOMIA DE TABASCANO TRIMESTRE 2014				805,300.00	781,300.00	26,000.70	26,000.70	2,356,747,459.91
Universidad de Colima	2- PARTIDA	2014	MEMBROSIA	EDUCACIÓN PÚBLICA	11	MEMBROS FEDERALES PARA ORGANISMOS DESIDENTIFICADOS ESTATALES	UNAM	UNIDENTIFICAR	UNIVERSIDAD JIMÉNEZ AUTONOMIA DE TABASCANO TRIMESTRE 2014				108,000.00	187,398.74	108,871.52	108,871.52	2,356,747,459.91

K

D

¿Lecturas sobre la Situación Económica, las Finanzas Públicas y la Deuda Pública...?

SEMAJAD - Tabularios PERIODO: Cuarto Trimestre 2014

Entidad	Municipio	Tipos de ingresos	Ciclo de gasto	Tipo de bien	Código de bien	Descripción de bien	Código de bien	Código de bien	Código de bien	Código de bien	Código de bien	Código de bien	Código de bien	Código de bien	Código de bien	Código de bien	Código de bien	Código de bien	Código de bien	Código de bien	Código de bien	Código de bien	Compartimiento	Demanda	Única	Prorrateo	Página		
Federico	Gobierno del Estado	2- PARTIDA	2014	SUBSIDIOS	11	EDUCACIÓN PÚBLICA	SUBSIDIOS	11	11	11	11	11	11	11	11	11	11	11	11	11	11	11	11	11	11	11	11	11	2,256,747,459.81
Federico	Gobierno del Estado	2- PARTIDA	2014	SUBSIDIOS	11	EDUCACIÓN PÚBLICA	SUBSIDIOS	11	11	11	11	11	11	11	11	11	11	11	11	11	11	11	11	11	11	11	11	11	2,256,747,459.81
Federico	Gobierno del Estado	2- PARTIDA	2014	SUBSIDIOS	11	EDUCACIÓN PÚBLICA	SUBSIDIOS	11	11	11	11	11	11	11	11	11	11	11	11	11	11	11	11	11	11	11	11	11	2,256,747,459.81
Federico	Gobierno del Estado	2- PARTIDA	2014	SUBSIDIOS	11	EDUCACIÓN PÚBLICA	SUBSIDIOS	11	11	11	11	11	11	11	11	11	11	11	11	11	11	11	11	11	11	11	11	11	2,256,747,459.81
Federico	Gobierno del Estado	2- PARTIDA	2014	SUBSIDIOS	11	EDUCACIÓN PÚBLICA	SUBSIDIOS	11	11	11	11	11	11	11	11	11	11	11	11	11	11	11	11	11	11	11	11	11	2,256,747,459.81
Federico	Gobierno del Estado	2- PARTIDA	2014	SUBSIDIOS	11	EDUCACIÓN PÚBLICA	SUBSIDIOS	11	11	11	11	11	11	11	11	11	11	11	11	11	11	11	11	11	11	11	11	11	2,256,747,459.81
Federico	Gobierno del Estado	2- PARTIDA	2014	SUBSIDIOS	11	EDUCACIÓN PÚBLICA	SUBSIDIOS	11	11	11	11	11	11	11	11	11	11	11	11	11	11	11	11	11	11	11	11	11	2,256,747,459.81
Federico	Gobierno del Estado	2- PARTIDA	2014	SUBSIDIOS	11	EDUCACIÓN PÚBLICA	SUBSIDIOS	11	11	11	11	11	11	11	11	11	11	11	11	11	11	11	11	11	11	11	11	11	2,256,747,459.81
Federico	Gobierno del Estado	2- PARTIDA	2014	SUBSIDIOS	11	EDUCACIÓN PÚBLICA	SUBSIDIOS	11	11	11	11	11	11	11	11	11	11	11	11	11	11	11	11	11	11	11	11	11	2,256,747,459.81
Federico	Gobierno del Estado	2- PARTIDA	2014	SUBSIDIOS	11	EDUCACIÓN PÚBLICA	SUBSIDIOS	11	11	11	11	11	11	11	11	11	11	11	11	11	11	11	11	11	11	11	11	11	2,256,747,459.81
Federico	Gobierno del Estado	2- PARTIDA	2014	SUBSIDIOS	11	EDUCACIÓN PÚBLICA	SUBSIDIOS	11	11	11	11	11	11	11	11	11	11	11	11	11	11	11	11	11	11	11	11	11	2,256,747,459.81

Informe sobre la Situación Económica, las Finanzas Públicas y la Deuda Pública

PERIODO: CUARTO TRIMESTRE 2014

Orden	Suborden	Clase de Estructura	Clase de Cuenta	Descripción Programa	Clase de Cuenta	Proyecto (Código)	Responsable (Código)	Estado	Material	Tipos de Gasto	Partida	Aprobado	Modificado	Cancelado	Comprobado	Devengado	Ejecutado	Pagado	Página 20 de 27	
1	1	11	11	MEMBROS FEDERALES PARA ORGANISMOS DE IDENTIFICACION ESTATALES	MEMBROS	11	UNIVERSIDAD AUTONOMA DE TAMAULIPAS	UNIVERSIDAD AUTONOMA DE TAMAULIPAS	UNIVERSIDAD AUTONOMA DE TAMAULIPAS	1-GASTO CORRIENTE	341-VEHICULOS Y EQUIPO TERRESTRE	1,400,000.00	1,400,000.00	0.00	0.00	0.00	0.00	0.00	2,356,747,458.91	
2	2	214	214	MEMBROS FEDERALES PARA ORGANISMOS DE IDENTIFICACION ESTATALES	MEMBROS	214	UNIVERSIDAD AUTONOMA DE TAMAULIPAS	UNIVERSIDAD AUTONOMA DE TAMAULIPAS	UNIVERSIDAD AUTONOMA DE TAMAULIPAS	1-GASTO CORRIENTE	341-MAQUINARIA Y EQUIPO MULTIPROPOSITO	50,000.00	50,000.00	0.00	0.00	0.00	0.00	0.00	2,356,747,458.91	
3	3	314	314	MEMBROS FEDERALES PARA ORGANISMOS DE IDENTIFICACION ESTATALES	MEMBROS	314	UNIVERSIDAD AUTONOMA DE TAMAULIPAS	UNIVERSIDAD AUTONOMA DE TAMAULIPAS	UNIVERSIDAD AUTONOMA DE TAMAULIPAS	2-GASTO CORRIENTE	340-MAQUINARIA Y EQUIPO INDUSTRIAL	180,000.00	117,000.00	0.00	0.00	0.00	0.00	0.00	0.00	2,356,747,458.91
4	4	414	414	MEMBROS FEDERALES PARA ORGANISMOS DE IDENTIFICACION ESTATALES	MEMBROS	414	UNIVERSIDAD AUTONOMA DE TAMAULIPAS	UNIVERSIDAD AUTONOMA DE TAMAULIPAS	UNIVERSIDAD AUTONOMA DE TAMAULIPAS	1-GASTO CORRIENTE	346-EQUIPO DE COMUNICACION Y TELECOMUNICACION	51,500.00	51,500.00	0.00	0.00	0.00	0.00	0.00	0.00	2,356,747,458.91
5	5	514	514	MEMBROS FEDERALES PARA ORGANISMOS DE IDENTIFICACION ESTATALES	MEMBROS	514	UNIVERSIDAD AUTONOMA DE TAMAULIPAS	UNIVERSIDAD AUTONOMA DE TAMAULIPAS	UNIVERSIDAD AUTONOMA DE TAMAULIPAS	1-GASTO CORRIENTE	347-PERMANENTES Y MAQUINARIA-HERRAMIENTA	81,000.00	81,000.00	0.00	0.00	0.00	0.00	0.00	0.00	2,356,747,458.91
6	6	614	614	MEMBROS FEDERALES PARA ORGANISMOS DE IDENTIFICACION ESTATALES	MEMBROS	614	UNIVERSIDAD AUTONOMA DE TAMAULIPAS	UNIVERSIDAD AUTONOMA DE TAMAULIPAS	UNIVERSIDAD AUTONOMA DE TAMAULIPAS	1-GASTO CORRIENTE	381-SIT TWARE	43,177.99	43,177.99	0.00	0.00	0.00	0.00	0.00	0.00	2,356,747,458.91
7	7	714	714	MEMBROS FEDERALES PARA ORGANISMOS DE IDENTIFICACION ESTATALES	MEMBROS	714	UNIVERSIDAD AUTONOMA DE TAMAULIPAS	UNIVERSIDAD AUTONOMA DE TAMAULIPAS	UNIVERSIDAD AUTONOMA DE TAMAULIPAS	1-GASTO CORRIENTE	348-OTROS PROYECTOS ESPECIALES	0.00	40,000,000.00	0.00	0.00	0.00	0.00	0.00	0.00	2,356,747,458.91
8	8	814	814	MEMBROS FEDERALES PARA ORGANISMOS DE IDENTIFICACION ESTATALES	MEMBROS	814	UNIVERSIDAD AUTONOMA DE TAMAULIPAS	UNIVERSIDAD AUTONOMA DE TAMAULIPAS	UNIVERSIDAD AUTONOMA DE TAMAULIPAS	0.00	TOTAL DEL PROGRAMA PRESUPUESTAL	21,972,200.00	18,747,416.00	0.00	18,747,416.00	11,734,486.00	11,734,486.00	11,734,486.00	2,356,747,458.91	
9	9	914	914	MEMBROS FEDERALES PARA ORGANISMOS DE IDENTIFICACION ESTATALES	MEMBROS	914	UNIVERSIDAD POLITECNICA DEL CENTRO DE TAMAULIPAS	UNIVERSIDAD POLITECNICA DEL CENTRO DE TAMAULIPAS	UNIVERSIDAD POLITECNICA DEL CENTRO DE TAMAULIPAS	1-GASTO CORRIENTE	111-PROYECTOS HUMANALES SALUDOS	17,335,000.00	1,778,636.87	1,778,636.87	0.00	1,778,636.87	1,730,281.22	1,730,281.22	1,730,281.22	2,356,747,458.91
10	10	1014	1014	MEMBROS FEDERALES PARA ORGANISMOS DE IDENTIFICACION ESTATALES	MEMBROS	1014	UNIVERSIDAD POLITECNICA DEL CENTRO DE TAMAULIPAS	UNIVERSIDAD POLITECNICA DEL CENTRO DE TAMAULIPAS	UNIVERSIDAD POLITECNICA DEL CENTRO DE TAMAULIPAS	1-GASTO CORRIENTE	111-MATERIALES LITES Y EQUIPOS MENORES DE OFICINA	87,000.00	32,884.85	0.00	32,884.85	32,884.85	32,884.85	32,884.85	32,884.85	2,356,747,458.91
11	11	1114	1114	MEMBROS FEDERALES PARA ORGANISMOS DE IDENTIFICACION ESTATALES	MEMBROS	1114	UNIVERSIDAD POLITECNICA DEL CENTRO DE TAMAULIPAS	UNIVERSIDAD POLITECNICA DEL CENTRO DE TAMAULIPAS	UNIVERSIDAD POLITECNICA DEL CENTRO DE TAMAULIPAS	1-GASTO CORRIENTE	218-MATERIALES Y UTILES DE IMPRESION Y REPRODUCCION	7,000.00	5,811.00	0.00	5,811.00	5,811.00	5,811.00	5,811.00	5,811.00	2,356,747,458.91
12	12	1214	1214	MEMBROS FEDERALES PARA ORGANISMOS DE IDENTIFICACION ESTATALES	MEMBROS	1214	UNIVERSIDAD POLITECNICA DEL CENTRO DE TAMAULIPAS	UNIVERSIDAD POLITECNICA DEL CENTRO DE TAMAULIPAS	UNIVERSIDAD POLITECNICA DEL CENTRO DE TAMAULIPAS	1-GASTO CORRIENTE	214-MATERIALES LITES Y EQUIPOS MENORES DE TECNOLOGIAS DE LA COMUNICACION	4,873.33	4,873.33	0.00	4,873.33	4,873.33	4,873.33	4,873.33	4,873.33	2,356,747,458.91
13	13	1314	1314	MEMBROS FEDERALES PARA ORGANISMOS DE IDENTIFICACION ESTATALES	MEMBROS	1314	UNIVERSIDAD POLITECNICA DEL CENTRO DE TAMAULIPAS	UNIVERSIDAD POLITECNICA DEL CENTRO DE TAMAULIPAS	UNIVERSIDAD POLITECNICA DEL CENTRO DE TAMAULIPAS	1-GASTO CORRIENTE	215-MATERIA IMPRESA E INFORMACION DIGITAL	16,000.00	16,000.00	0.00	16,000.00	16,000.00	16,000.00	16,000.00	16,000.00	2,356,747,458.91

A

f

Informe sobre la Situación Económica, las Finanzas Públicas y la Deuda Pública

ENLACE: Tabaco
PERIODO: Cuarto Trimestre 2014

Unidad	Partida	Clasificación del Ingreso	Clasificación del Gasto	Concepto	Actividad	Comunidad	Cuenta	Programa y/o Proyecto	Partida	Objetivo	Detalle	Actividad	Subactividad	Presupuesto	Realizado	Pagos	Programa 2012	
Secretaría de Educación Pública	2014	Subsidios	Educación Pública	Miembros Federales para Organismos Descentralizados Estatales	UNIVERSIDAD POLITÉCNICA DEL CENTRO IN-H	UNIVERSIDAD POLITÉCNICA DEL CENTRO IN-H	UNIVERSIDAD POLITÉCNICA DEL CENTRO IN-H	SIN IDENTIFICAR	1-GASTO CORRIENTE	100	500.00	500.00	500.00	500.00	500.00	500.00	2,266,717,459.91	
Secretaría de Educación Pública	2014	Subsidios	Educación Pública	Miembros Federales para Organismos Descentralizados Estatales	UNIVERSIDAD POLITÉCNICA DEL CENTRO IN-H	UNIVERSIDAD POLITÉCNICA DEL CENTRO IN-H	UNIVERSIDAD POLITÉCNICA DEL CENTRO IN-H	SIN IDENTIFICAR	1-GASTO CORRIENTE	100	4,500.00	4,500.00	4,500.00	4,500.00	4,500.00	4,500.00	4,500.00	2,266,717,459.91
Secretaría de Educación Pública	2014	Subsidios	Educación Pública	Miembros Federales para Organismos Descentralizados Estatales	UNIVERSIDAD POLITÉCNICA DEL CENTRO IN-H	UNIVERSIDAD POLITÉCNICA DEL CENTRO IN-H	UNIVERSIDAD POLITÉCNICA DEL CENTRO IN-H	SIN IDENTIFICAR	1-GASTO CORRIENTE	100	1,000.00	1,000.00	1,000.00	1,000.00	1,000.00	1,000.00	1,000.00	2,266,717,459.91
Secretaría de Educación Pública	2014	Subsidios	Educación Pública	Miembros Federales para Organismos Descentralizados Estatales	UNIVERSIDAD POLITÉCNICA DEL CENTRO IN-H	UNIVERSIDAD POLITÉCNICA DEL CENTRO IN-H	UNIVERSIDAD POLITÉCNICA DEL CENTRO IN-H	SIN IDENTIFICAR	1-GASTO CORRIENTE	100	48,000.00	48,000.00	48,000.00	48,000.00	48,000.00	48,000.00	48,000.00	2,266,717,459.91
Secretaría de Educación Pública	2014	Subsidios	Educación Pública	Miembros Federales para Organismos Descentralizados Estatales	UNIVERSIDAD POLITÉCNICA DEL CENTRO IN-H	UNIVERSIDAD POLITÉCNICA DEL CENTRO IN-H	UNIVERSIDAD POLITÉCNICA DEL CENTRO IN-H	SIN IDENTIFICAR	1-GASTO CORRIENTE	100	1,500.00	1,500.00	1,500.00	1,500.00	1,500.00	1,500.00	1,500.00	2,266,717,459.91
Secretaría de Educación Pública	2014	Subsidios	Educación Pública	Miembros Federales para Organismos Descentralizados Estatales	UNIVERSIDAD POLITÉCNICA DEL CENTRO IN-H	UNIVERSIDAD POLITÉCNICA DEL CENTRO IN-H	UNIVERSIDAD POLITÉCNICA DEL CENTRO IN-H	SIN IDENTIFICAR	1-GASTO CORRIENTE	100	1,200.00	1,200.00	1,200.00	1,200.00	1,200.00	1,200.00	1,200.00	2,266,717,459.91
Secretaría de Educación Pública	2014	Subsidios	Educación Pública	Miembros Federales para Organismos Descentralizados Estatales	UNIVERSIDAD POLITÉCNICA DEL CENTRO IN-H	UNIVERSIDAD POLITÉCNICA DEL CENTRO IN-H	UNIVERSIDAD POLITÉCNICA DEL CENTRO IN-H	SIN IDENTIFICAR	1-GASTO CORRIENTE	100	1,000.00	1,000.00	1,000.00	1,000.00	1,000.00	1,000.00	1,000.00	2,266,717,459.91
Secretaría de Educación Pública	2014	Subsidios	Educación Pública	Miembros Federales para Organismos Descentralizados Estatales	UNIVERSIDAD POLITÉCNICA DEL CENTRO IN-H	UNIVERSIDAD POLITÉCNICA DEL CENTRO IN-H	UNIVERSIDAD POLITÉCNICA DEL CENTRO IN-H	SIN IDENTIFICAR	1-GASTO CORRIENTE	100	2,000.00	2,000.00	2,000.00	2,000.00	2,000.00	2,000.00	2,000.00	2,266,717,459.91
Secretaría de Educación Pública	2014	Subsidios	Educación Pública	Miembros Federales para Organismos Descentralizados Estatales	UNIVERSIDAD POLITÉCNICA DEL CENTRO IN-H	UNIVERSIDAD POLITÉCNICA DEL CENTRO IN-H	UNIVERSIDAD POLITÉCNICA DEL CENTRO IN-H	SIN IDENTIFICAR	1-GASTO CORRIENTE	100	15,000.00	15,000.00	15,000.00	15,000.00	15,000.00	15,000.00	15,000.00	2,266,717,459.91
Secretaría de Educación Pública	2014	Subsidios	Educación Pública	Miembros Federales para Organismos Descentralizados Estatales	UNIVERSIDAD POLITÉCNICA DEL CENTRO IN-H	UNIVERSIDAD POLITÉCNICA DEL CENTRO IN-H	UNIVERSIDAD POLITÉCNICA DEL CENTRO IN-H	SIN IDENTIFICAR	1-GASTO CORRIENTE	100	730.63	730.63	730.63	730.63	730.63	730.63	730.63	2,266,717,459.91
Secretaría de Educación Pública	2014	Subsidios	Educación Pública	Miembros Federales para Organismos Descentralizados Estatales	UNIVERSIDAD POLITÉCNICA DEL CENTRO IN-H	UNIVERSIDAD POLITÉCNICA DEL CENTRO IN-H	UNIVERSIDAD POLITÉCNICA DEL CENTRO IN-H	SIN IDENTIFICAR	1-GASTO CORRIENTE	100	730.63	730.63	730.63	730.63	730.63	730.63	730.63	2,266,717,459.91
Secretaría de Educación Pública	2014	Subsidios	Educación Pública	Miembros Federales para Organismos Descentralizados Estatales	UNIVERSIDAD POLITÉCNICA DEL CENTRO IN-H	UNIVERSIDAD POLITÉCNICA DEL CENTRO IN-H	UNIVERSIDAD POLITÉCNICA DEL CENTRO IN-H	SIN IDENTIFICAR	1-GASTO CORRIENTE	100	25,000.00	25,000.00	25,000.00	25,000.00	25,000.00	25,000.00	25,000.00	2,266,717,459.91
Secretaría de Educación Pública	2014	Subsidios	Educación Pública	Miembros Federales para Organismos Descentralizados Estatales	UNIVERSIDAD POLITÉCNICA DEL CENTRO IN-H	UNIVERSIDAD POLITÉCNICA DEL CENTRO IN-H	UNIVERSIDAD POLITÉCNICA DEL CENTRO IN-H	SIN IDENTIFICAR	1-GASTO CORRIENTE	100	14,758.32	14,758.32	14,758.32	14,758.32	14,758.32	14,758.32	14,758.32	2,266,717,459.91
Secretaría de Educación Pública	2014	Subsidios	Educación Pública	Miembros Federales para Organismos Descentralizados Estatales	UNIVERSIDAD POLITÉCNICA DEL CENTRO IN-H	UNIVERSIDAD POLITÉCNICA DEL CENTRO IN-H	UNIVERSIDAD POLITÉCNICA DEL CENTRO IN-H	SIN IDENTIFICAR	1-GASTO CORRIENTE	100	1,000.00	1,000.00	1,000.00	1,000.00	1,000.00	1,000.00	1,000.00	2,266,717,459.91
Secretaría de Educación Pública	2014	Subsidios	Educación Pública	Miembros Federales para Organismos Descentralizados Estatales	UNIVERSIDAD POLITÉCNICA DEL CENTRO IN-H	UNIVERSIDAD POLITÉCNICA DEL CENTRO IN-H	UNIVERSIDAD POLITÉCNICA DEL CENTRO IN-H	SIN IDENTIFICAR	1-GASTO CORRIENTE	100	2,400.00	2,400.00	2,400.00	2,400.00	2,400.00	2,400.00	2,400.00	2,266,717,459.91

Informe sobre la Situación Económica, las Finanzas Públicas y la Deuda Pública.

ESTADOS FINANCIEROS CONSOLIDADOS DEL GOBIERNO FEDERAL DE MÉXICO

Entidad	Múltiplo	Tipos de Negocio	Ciclo de Ejercicio	Organización	Descripción	Programa	Objetivo	Dependencia	Actividad	Recurso	Tipos de Gasto	Período	Aprobado	Beneficiario	Comprobado	Disponible	Ejecutado	Pagado	Pagado 2014	
Toluca	1	2- PARTIDA	2014	MEMBROS FEDERALES PARA ORGANISMOS DECENTRALIZADOS ESTATALES	EDUCACIÓN PÚBLICA	UNIVERSIDAD POLITÉCNICA DEL CENTRO M-H	UNIVERSIDAD POLITÉCNICA DEL CENTRO M-H	UNIVERSIDAD POLITÉCNICA DEL CENTRO M-H	UNIVERSIDAD POLITÉCNICA DEL CENTRO M-H	UNIVERSIDAD POLITÉCNICA DEL CENTRO M-H	1- GASTO CORRIENTE	201- MATERIALES	500.00	0.00	0.00	0.00	0.00	0.00	0.00	2,358,747,458.91
Toluca	1	2- PARTIDA	2014	MEMBROS FEDERALES PARA ORGANISMOS DECENTRALIZADOS ESTATALES	EDUCACIÓN PÚBLICA	UNIVERSIDAD POLITÉCNICA DEL CENTRO M-H	UNIVERSIDAD POLITÉCNICA DEL CENTRO M-H	UNIVERSIDAD POLITÉCNICA DEL CENTRO M-H	UNIVERSIDAD POLITÉCNICA DEL CENTRO M-H	UNIVERSIDAD POLITÉCNICA DEL CENTRO M-H	1- GASTO CORRIENTE	20- MATERIALES	15,000.00	2,660.31	2,660.31	2,660.31	2,660.31	2,660.31	2,660.31	2,358,747,458.91
Toluca	1	2- PARTIDA	2014	MEMBROS FEDERALES PARA ORGANISMOS DECENTRALIZADOS ESTATALES	EDUCACIÓN PÚBLICA	UNIVERSIDAD POLITÉCNICA DEL CENTRO M-H	UNIVERSIDAD POLITÉCNICA DEL CENTRO M-H	UNIVERSIDAD POLITÉCNICA DEL CENTRO M-H	UNIVERSIDAD POLITÉCNICA DEL CENTRO M-H	UNIVERSIDAD POLITÉCNICA DEL CENTRO M-H	1- GASTO CORRIENTE	200- OTROS PRODUCTOS QUÍMICOS	0.00	19,731.96	19,731.96	19,731.96	19,731.96	19,731.96	19,731.96	2,358,747,458.91
Toluca	1	2- PARTIDA	2014	MEMBROS FEDERALES PARA ORGANISMOS DECENTRALIZADOS ESTATALES	EDUCACIÓN PÚBLICA	UNIVERSIDAD POLITÉCNICA DEL CENTRO M-H	UNIVERSIDAD POLITÉCNICA DEL CENTRO M-H	UNIVERSIDAD POLITÉCNICA DEL CENTRO M-H	UNIVERSIDAD POLITÉCNICA DEL CENTRO M-H	UNIVERSIDAD POLITÉCNICA DEL CENTRO M-H	1- GASTO CORRIENTE	201- COMBUSTIBLES, LUBRICANTES Y AFINADOS	26,300.00	20,565.00	20,565.00	20,565.00	20,565.00	20,565.00	20,565.00	2,358,747,458.91
Toluca	1	2- PARTIDA	2014	MEMBROS FEDERALES PARA ORGANISMOS DECENTRALIZADOS ESTATALES	EDUCACIÓN PÚBLICA	UNIVERSIDAD POLITÉCNICA DEL CENTRO M-H	UNIVERSIDAD POLITÉCNICA DEL CENTRO M-H	UNIVERSIDAD POLITÉCNICA DEL CENTRO M-H	UNIVERSIDAD POLITÉCNICA DEL CENTRO M-H	UNIVERSIDAD POLITÉCNICA DEL CENTRO M-H	1- GASTO CORRIENTE	271- VESTUARIO Y UNIFORMES	0.00	60,784.00	60,784.00	60,784.00	60,784.00	60,784.00	60,784.00	2,358,747,458.91
Toluca	1	2- PARTIDA	2014	MEMBROS FEDERALES PARA ORGANISMOS DECENTRALIZADOS ESTATALES	EDUCACIÓN PÚBLICA	UNIVERSIDAD POLITÉCNICA DEL CENTRO M-H	UNIVERSIDAD POLITÉCNICA DEL CENTRO M-H	UNIVERSIDAD POLITÉCNICA DEL CENTRO M-H	UNIVERSIDAD POLITÉCNICA DEL CENTRO M-H	UNIVERSIDAD POLITÉCNICA DEL CENTRO M-H	1- GASTO CORRIENTE	271- ARTÍCULOS DE COTIDIANO	2,500.00	15,423.36	15,423.36	15,423.36	15,423.36	15,423.36	15,423.36	2,358,747,458.91
Toluca	1	2- PARTIDA	2014	MEMBROS FEDERALES PARA ORGANISMOS DECENTRALIZADOS ESTATALES	EDUCACIÓN PÚBLICA	UNIVERSIDAD POLITÉCNICA DEL CENTRO M-H	UNIVERSIDAD POLITÉCNICA DEL CENTRO M-H	UNIVERSIDAD POLITÉCNICA DEL CENTRO M-H	UNIVERSIDAD POLITÉCNICA DEL CENTRO M-H	UNIVERSIDAD POLITÉCNICA DEL CENTRO M-H	1- GASTO CORRIENTE	278- BALAZOS Y OTROS ACCESORIOS PARA EL FUELE	800.00	0.00	0.00	0.00	0.00	0.00	0.00	2,358,747,458.91
Toluca	1	2- PARTIDA	2014	MEMBROS FEDERALES PARA ORGANISMOS DECENTRALIZADOS ESTATALES	EDUCACIÓN PÚBLICA	UNIVERSIDAD POLITÉCNICA DEL CENTRO M-H	UNIVERSIDAD POLITÉCNICA DEL CENTRO M-H	UNIVERSIDAD POLITÉCNICA DEL CENTRO M-H	UNIVERSIDAD POLITÉCNICA DEL CENTRO M-H	UNIVERSIDAD POLITÉCNICA DEL CENTRO M-H	1- GASTO CORRIENTE	280- REFACCIONES Y ACCESORIOS MENORES DE EQUIPO	2,500.00	0.00	0.00	0.00	0.00	0.00	0.00	2,358,747,458.91
Toluca	1	2- PARTIDA	2014	MEMBROS FEDERALES PARA ORGANISMOS DECENTRALIZADOS ESTATALES	EDUCACIÓN PÚBLICA	UNIVERSIDAD POLITÉCNICA DEL CENTRO M-H	UNIVERSIDAD POLITÉCNICA DEL CENTRO M-H	UNIVERSIDAD POLITÉCNICA DEL CENTRO M-H	UNIVERSIDAD POLITÉCNICA DEL CENTRO M-H	UNIVERSIDAD POLITÉCNICA DEL CENTRO M-H	1- GASTO CORRIENTE	281- REFACCIONES Y ACCESORIOS MENORES DE MOBILIARIO, EQUIPO DE ADMINISTRACIÓN, EQUIPO DE OFICINA Y ACCESORIOS	1,700.00	0.00	0.00	0.00	0.00	0.00	0.00	2,358,747,458.91
Toluca	1	2- PARTIDA	2014	MEMBROS FEDERALES PARA ORGANISMOS DECENTRALIZADOS ESTATALES	EDUCACIÓN PÚBLICA	UNIVERSIDAD POLITÉCNICA DEL CENTRO M-H	UNIVERSIDAD POLITÉCNICA DEL CENTRO M-H	UNIVERSIDAD POLITÉCNICA DEL CENTRO M-H	UNIVERSIDAD POLITÉCNICA DEL CENTRO M-H	UNIVERSIDAD POLITÉCNICA DEL CENTRO M-H	1- GASTO CORRIENTE	284- REFACCIONES Y ACCESORIOS MENORES DE EQUIPO DE INFORMACIÓN	5,000.00	46,112.86	46,112.86	46,112.86	46,112.86	46,112.86	46,112.86	2,358,747,458.91
Toluca	1	2- PARTIDA	2014	MEMBROS FEDERALES PARA ORGANISMOS DECENTRALIZADOS ESTATALES	EDUCACIÓN PÚBLICA	UNIVERSIDAD POLITÉCNICA DEL CENTRO M-H	UNIVERSIDAD POLITÉCNICA DEL CENTRO M-H	UNIVERSIDAD POLITÉCNICA DEL CENTRO M-H	UNIVERSIDAD POLITÉCNICA DEL CENTRO M-H	UNIVERSIDAD POLITÉCNICA DEL CENTRO M-H	1- GASTO CORRIENTE	285- REFACCIONES Y ACCESORIOS MENORES DE EQUIPO DE INSTRUMENTAL MÉDICO Y DE LABORATORIO	1,300.00	0.00	0.00	0.00	0.00	0.00	0.00	2,358,747,458.91
Toluca	1	2- PARTIDA	2014	MEMBROS FEDERALES PARA ORGANISMOS DECENTRALIZADOS ESTATALES	EDUCACIÓN PÚBLICA	UNIVERSIDAD POLITÉCNICA DEL CENTRO M-H	UNIVERSIDAD POLITÉCNICA DEL CENTRO M-H	UNIVERSIDAD POLITÉCNICA DEL CENTRO M-H	UNIVERSIDAD POLITÉCNICA DEL CENTRO M-H	UNIVERSIDAD POLITÉCNICA DEL CENTRO M-H	1- GASTO CORRIENTE	286- REFACCIONES Y ACCESORIOS MENORES DE EQUIPO DE TRANSPORTE	0.00	0.00	0.00	0.00	0.00	0.00	0.00	2,358,747,458.91
Toluca	1	2- PARTIDA	2014	MEMBROS FEDERALES PARA ORGANISMOS DECENTRALIZADOS ESTATALES	EDUCACIÓN PÚBLICA	UNIVERSIDAD POLITÉCNICA DEL CENTRO M-H	UNIVERSIDAD POLITÉCNICA DEL CENTRO M-H	UNIVERSIDAD POLITÉCNICA DEL CENTRO M-H	UNIVERSIDAD POLITÉCNICA DEL CENTRO M-H	UNIVERSIDAD POLITÉCNICA DEL CENTRO M-H	1- GASTO CORRIENTE	286- REFACCIONES Y ACCESORIOS MENORES DE EQUIPO DE TRANSPORTE	0.00	0.00	0.00	0.00	0.00	0.00	0.00	2,358,747,458.91
Toluca	1	2- PARTIDA	2014	MEMBROS FEDERALES PARA ORGANISMOS DECENTRALIZADOS ESTATALES	EDUCACIÓN PÚBLICA	UNIVERSIDAD POLITÉCNICA DEL CENTRO M-H	UNIVERSIDAD POLITÉCNICA DEL CENTRO M-H	UNIVERSIDAD POLITÉCNICA DEL CENTRO M-H	UNIVERSIDAD POLITÉCNICA DEL CENTRO M-H	UNIVERSIDAD POLITÉCNICA DEL CENTRO M-H	1- GASTO CORRIENTE	286- REFACCIONES Y ACCESORIOS MENORES DE EQUIPO DE TRANSPORTE	2,000.00	40.00	40.00	40.00	40.00	40.00	40.00	2,358,747,458.91

[Handwritten signatures and marks]

Informe sobre la Situación Económica, las Finanzas Públicas y la Deuda Pública

ESTADOS FINANCIOS PERIÓDICOS - Cuenta Trimestre 2014

Entidad	Manejo	Clasificación	Subclase	Subclase	Clase	Programa	Objetivo	Partida	Presupuesto	Comprobado	Diferencial	Saldo	Presupuesto	Comprobado	Diferencial	Saldo	
ESTADOS FINANCIOS PERIÓDICOS - Cuenta Trimestre 2014	1	2	3	4	5	6	7	8	9	10	11	12	13	14	15	16	
	1	2	3	4	5	6	7	8	9	10	11	12	13	14	15	16	17
	1	2	3	4	5	6	7	8	9	10	11	12	13	14	15	16	17
	1	2	3	4	5	6	7	8	9	10	11	12	13	14	15	16	17
	1	2	3	4	5	6	7	8	9	10	11	12	13	14	15	16	17
	1	2	3	4	5	6	7	8	9	10	11	12	13	14	15	16	17
	1	2	3	4	5	6	7	8	9	10	11	12	13	14	15	16	17
	1	2	3	4	5	6	7	8	9	10	11	12	13	14	15	16	17
	1	2	3	4	5	6	7	8	9	10	11	12	13	14	15	16	17
	1	2	3	4	5	6	7	8	9	10	11	12	13	14	15	16	17
	1	2	3	4	5	6	7	8	9	10	11	12	13	14	15	16	17
	1	2	3	4	5	6	7	8	9	10	11	12	13	14	15	16	17
	1	2	3	4	5	6	7	8	9	10	11	12	13	14	15	16	17
	1	2	3	4	5	6	7	8	9	10	11	12	13	14	15	16	17

Handwritten marks and signatures on the right side of the page.

Informe sobre la Situación Económica, las Finanzas Públicas y la Deuda Pública - Gobierno de Chiapas, febrero 2015

Entidad	Resumen	Clase de Ingresos	Código de Ingresos	Subprograma	Programa	Objeto de Inversión	Dependencia	Unidad	Clase de Gasto	Partida	Aprorizado	Modificado	Reasignado	Comprometido	Disponible	Quedado	Pagado	Pagado-SARF
Gobierno de Chiapas	Subsidios Federales para Organismos Descentralizados Estatales	Subsidios - Educación Pública	2014	2- PARTIDA	1- GASTO CORRIENTE	338- SERVICIOS PROFESIONALES Y TÉCNICOS VITICULTORES	UNIVERSIDAD POLITÉCNICA DEL CENTRO M-H	UOM	1- GASTO CORRIENTE	338- SERVICIOS PROFESIONALES Y TÉCNICOS VITICULTORES	0.00	554,407.00	554,407.00	554,407.00	554,407.00	554,407.00	554,407.00	2,356,747,059.91
Gobierno de Chiapas	Subsidios Federales para Organismos Descentralizados Estatales	Subsidios - Educación Pública	2014	2- PARTIDA	1- GASTO CORRIENTE	341- SERVICIOS FINANCIEROS Y BANCARIOS	UNIVERSIDAD POLITÉCNICA DEL CENTRO M-H	UOM	1- GASTO CORRIENTE	341- SERVICIOS FINANCIEROS Y BANCARIOS	13,000.00	2,011.12	2,011.12	2,011.12	2,011.12	2,011.12	2,011.12	2,356,747,059.91
Gobierno de Chiapas	Subsidios Federales para Organismos Descentralizados Estatales	Subsidios - Educación Pública	2014	2- PARTIDA	1- GASTO CORRIENTE	346- SEGURO DE BIENES PATRIMONIALES	UNIVERSIDAD POLITÉCNICA DEL CENTRO M-H	UOM	1- GASTO CORRIENTE	346- SEGURO DE BIENES PATRIMONIALES	8,000.00	18,421.00	18,421.00	18,421.00	18,421.00	18,421.00	18,421.00	2,356,747,059.91
Gobierno de Chiapas	Subsidios Federales para Organismos Descentralizados Estatales	Subsidios - Educación Pública	2014	2- PARTIDA	1- GASTO CORRIENTE	351- CONSERVACION Y MANTENIMIENTO DE MAQUINARIAS	UNIVERSIDAD POLITÉCNICA DEL CENTRO M-H	UOM	1- GASTO CORRIENTE	351- CONSERVACION Y MANTENIMIENTO DE MAQUINARIAS	10,000.00	319,214.00	319,214.00	319,214.00	319,214.00	319,214.00	319,214.00	2,356,747,059.91
Gobierno de Chiapas	Subsidios Federales para Organismos Descentralizados Estatales	Subsidios - Educación Pública	2014	2- PARTIDA	1- GASTO CORRIENTE	353- INSTALACION, REPARACION Y MANTENIMIENTO DE MOBILIARIO Y EQUIPO DE EDUCACION, INVESTIGACION Y RECREATIVO	UNIVERSIDAD POLITÉCNICA DEL CENTRO M-H	UOM	1- GASTO CORRIENTE	353- INSTALACION, REPARACION Y MANTENIMIENTO DE MOBILIARIO Y EQUIPO DE EDUCACION, INVESTIGACION Y RECREATIVO	20,000.00	110,825.04	110,825.04	110,825.04	110,825.04	110,825.04	110,825.04	2,356,747,059.91
Gobierno de Chiapas	Subsidios Federales para Organismos Descentralizados Estatales	Subsidios - Educación Pública	2014	2- PARTIDA	1- GASTO CORRIENTE	359- REPARACION Y MANTENIMIENTO DE EQUIPOS DE TRANSCARTE	UNIVERSIDAD POLITÉCNICA DEL CENTRO M-H	UOM	1- GASTO CORRIENTE	359- REPARACION Y MANTENIMIENTO DE EQUIPOS DE TRANSCARTE	24,000.00	14,638.90	14,638.90	14,638.90	14,638.90	14,638.90	14,638.90	2,356,747,059.91
Gobierno de Chiapas	Subsidios Federales para Organismos Descentralizados Estatales	Subsidios - Educación Pública	2014	2- PARTIDA	1- GASTO CORRIENTE	367- INSTALACION, REPARACION Y MANTENIMIENTO DE MAQUINARIA, OTROS EQUIPOS Y FERRAMENTA	UNIVERSIDAD POLITÉCNICA DEL CENTRO M-H	UOM	1- GASTO CORRIENTE	367- INSTALACION, REPARACION Y MANTENIMIENTO DE MAQUINARIA, OTROS EQUIPOS Y FERRAMENTA	8,000.00	1,119.40	1,119.40	1,119.40	1,119.40	1,119.40	1,119.40	2,356,747,059.91
Gobierno de Chiapas	Subsidios Federales para Organismos Descentralizados Estatales	Subsidios - Educación Pública	2014	2- PARTIDA	1- GASTO CORRIENTE	368- SERVICIOS DE LIMPIEZA Y MANTENIMIENTO DE DESIECOS	UNIVERSIDAD POLITÉCNICA DEL CENTRO M-H	UOM	1- GASTO CORRIENTE	368- SERVICIOS DE LIMPIEZA Y MANTENIMIENTO DE DESIECOS	96,000.00	65,890.00	65,890.00	65,890.00	65,890.00	65,890.00	65,890.00	2,356,747,059.91
Gobierno de Chiapas	Subsidios Federales para Organismos Descentralizados Estatales	Subsidios - Educación Pública	2014	2- PARTIDA	1- GASTO CORRIENTE	369- SERVICIOS DE MANTENIMIENTO Y REPARACION	UNIVERSIDAD POLITÉCNICA DEL CENTRO M-H	UOM	1- GASTO CORRIENTE	369- SERVICIOS DE MANTENIMIENTO Y REPARACION	48,000.00	10,208.00	10,208.00	10,208.00	10,208.00	10,208.00	10,208.00	2,356,747,059.91
Gobierno de Chiapas	Subsidios Federales para Organismos Descentralizados Estatales	Subsidios - Educación Pública	2014	2- PARTIDA	1- GASTO CORRIENTE	374- OPERACIONES RADIO, TELEVISION Y OTROS MEDIOS DE COMUNICACION	UNIVERSIDAD POLITÉCNICA DEL CENTRO M-H	UOM	1- GASTO CORRIENTE	374- OPERACIONES RADIO, TELEVISION Y OTROS MEDIOS DE COMUNICACION	84,000.00	198,834.00	198,834.00	198,834.00	198,834.00	198,834.00	198,834.00	2,356,747,059.91
Gobierno de Chiapas	Subsidios Federales para Organismos Descentralizados Estatales	Subsidios - Educación Pública	2014	2- PARTIDA	1- GASTO CORRIENTE	377- OPERACION FORO, TELEVISION Y OTROS MEDIOS DE COMUNICACION PARA PROMOVER LA VISITA DE BIENES O SERVICIOS	UNIVERSIDAD POLITÉCNICA DEL CENTRO M-H	UOM	1- GASTO CORRIENTE	377- OPERACION FORO, TELEVISION Y OTROS MEDIOS DE COMUNICACION PARA PROMOVER LA VISITA DE BIENES O SERVICIOS	91,000.00	87,385.00	87,385.00	87,385.00	87,385.00	87,385.00	87,385.00	2,356,747,059.91

[Handwritten signature and initials]

Información sobre la Situación Económica, las Finanzas Públicas y la Deuda Pública...

Table with columns: Unidad, Municipio, Tipo de Registro, CDO de Base, Tipo de Base, Descripción Base, Clave, Subcategoría Programa, Clave, Programa, Descripción, Dependencia, Beneficiario, Beneficiario, Tipo de Cuenta, Partida, Apoyados, Monto, Re-anudo, Compromiso, Ejecutado, Pagado, Pagado. Rows include various educational and administrative categories.

Handwritten marks and signatures on the right side of the page.

Información sobre la Situación Económica, las Finanzas Públicas y la Deuda Pública - Situación al 31 de Diciembre de 2014

SECRETARÍA DE ECONOMÍA

ESTADOS FINANCIEROS CONSOLIDADOS DEL GOBIERNO FEDERAL

UNIDAD: MIL MILLONES DE PESOS

Cuenta	Subcuenta	Tipos de Ingresos	Código de Cuenta	Clase	Descripción Programa	Clase	Programa	Clase	Presupuesto	Comprobado	Recurrido	Comprobado	Recurrido	Comprobado	Recurrido	Comprobado	Recurrido	Comprobado	Recurrido	Comprobado	Recurrido
1. GASTO CORRIENTE	101 - EQUIPAMIENTO Y DE LABORALES	101 - EQUIPAMIENTO Y DE LABORALES	101	UNIVERSIDAD POLITÉCNICA DEL ESTADO DE QUERÉTARO	UNIVERSIDAD POLITÉCNICA DEL ESTADO DE QUERÉTARO	UNIVERSIDAD POLITÉCNICA DEL ESTADO DE QUERÉTARO	UNIVERSIDAD POLITÉCNICA DEL ESTADO DE QUERÉTARO	UNIVERSIDAD POLITÉCNICA DEL ESTADO DE QUERÉTARO	3,930,000.00	3,930,000.00	3,930,000.00	3,930,000.00	3,930,000.00	3,930,000.00	3,930,000.00	3,930,000.00	3,930,000.00	3,930,000.00	3,930,000.00	3,930,000.00	3,930,000.00
1. GASTO CORRIENTE	107 - GASTOS FINANCIEROS E INTELECTUALES	107 - GASTOS FINANCIEROS E INTELECTUALES	107	UNIVERSIDAD POLITÉCNICA DEL ESTADO DE QUERÉTARO	UNIVERSIDAD POLITÉCNICA DEL ESTADO DE QUERÉTARO	UNIVERSIDAD POLITÉCNICA DEL ESTADO DE QUERÉTARO	UNIVERSIDAD POLITÉCNICA DEL ESTADO DE QUERÉTARO	UNIVERSIDAD POLITÉCNICA DEL ESTADO DE QUERÉTARO	534,425.00	534,425.00	534,425.00	534,425.00	534,425.00	534,425.00	534,425.00	534,425.00	534,425.00	534,425.00	534,425.00	534,425.00	534,425.00
TOTAL DE PROGRAMA PRESUPUESTADO									15,437,907.00	15,437,907.00	15,437,907.00	15,437,907.00	15,437,907.00	15,437,907.00	15,437,907.00	15,437,907.00	15,437,907.00	15,437,907.00	15,437,907.00	15,437,907.00	15,437,907.00
1. GASTO CORRIENTE	113 - AJUSTOS BASE AL PERSONAL PERMANENTE	113 - AJUSTOS BASE AL PERSONAL PERMANENTE	113	UNIVERSIDAD POLITÉCNICA DEL ESTADO DE QUERÉTARO	UNIVERSIDAD POLITÉCNICA DEL ESTADO DE QUERÉTARO	UNIVERSIDAD POLITÉCNICA DEL ESTADO DE QUERÉTARO	UNIVERSIDAD POLITÉCNICA DEL ESTADO DE QUERÉTARO	UNIVERSIDAD POLITÉCNICA DEL ESTADO DE QUERÉTARO	0.00	5,849,500.00	5,849,500.00	5,849,500.00	5,849,500.00	5,849,500.00	5,849,500.00	5,849,500.00	5,849,500.00	5,849,500.00	5,849,500.00	5,849,500.00	5,849,500.00
1. GASTO CORRIENTE	121 - HONORARIOS A EMPLEADOS AJUADOS	121 - HONORARIOS A EMPLEADOS AJUADOS	121	UNIVERSIDAD POLITÉCNICA DEL ESTADO DE QUERÉTARO	UNIVERSIDAD POLITÉCNICA DEL ESTADO DE QUERÉTARO	UNIVERSIDAD POLITÉCNICA DEL ESTADO DE QUERÉTARO	UNIVERSIDAD POLITÉCNICA DEL ESTADO DE QUERÉTARO	UNIVERSIDAD POLITÉCNICA DEL ESTADO DE QUERÉTARO	0.00	2,430,561.00	2,430,561.00	2,430,561.00	2,430,561.00	2,430,561.00	2,430,561.00	2,430,561.00	2,430,561.00	2,430,561.00	2,430,561.00	2,430,561.00	2,430,561.00
1. GASTO CORRIENTE	132 - PENSAS DE VACACIONES, DOMICILIO Y GRATIFICACIÓN DE FIN DE AÑO	132 - PENSAS DE VACACIONES, DOMICILIO Y GRATIFICACIÓN DE FIN DE AÑO	132	UNIVERSIDAD POLITÉCNICA DEL ESTADO DE QUERÉTARO	UNIVERSIDAD POLITÉCNICA DEL ESTADO DE QUERÉTARO	UNIVERSIDAD POLITÉCNICA DEL ESTADO DE QUERÉTARO	UNIVERSIDAD POLITÉCNICA DEL ESTADO DE QUERÉTARO	UNIVERSIDAD POLITÉCNICA DEL ESTADO DE QUERÉTARO	0.00	594,350.00	594,350.00	594,350.00	594,350.00	594,350.00	594,350.00	594,350.00	594,350.00	594,350.00	594,350.00	594,350.00	594,350.00
1. GASTO CORRIENTE	134 - COMPENSACIONES	134 - COMPENSACIONES	134	UNIVERSIDAD POLITÉCNICA DEL ESTADO DE QUERÉTARO	UNIVERSIDAD POLITÉCNICA DEL ESTADO DE QUERÉTARO	UNIVERSIDAD POLITÉCNICA DEL ESTADO DE QUERÉTARO	UNIVERSIDAD POLITÉCNICA DEL ESTADO DE QUERÉTARO	UNIVERSIDAD POLITÉCNICA DEL ESTADO DE QUERÉTARO	0.00	307,550.00	307,550.00	307,550.00	307,550.00	307,550.00	307,550.00	307,550.00	307,550.00	307,550.00	307,550.00	307,550.00	307,550.00
1. GASTO CORRIENTE	141 - APORTACIONES DE SEGURIDAD SOCIAL	141 - APORTACIONES DE SEGURIDAD SOCIAL	141	UNIVERSIDAD POLITÉCNICA DEL ESTADO DE QUERÉTARO	UNIVERSIDAD POLITÉCNICA DEL ESTADO DE QUERÉTARO	UNIVERSIDAD POLITÉCNICA DEL ESTADO DE QUERÉTARO	UNIVERSIDAD POLITÉCNICA DEL ESTADO DE QUERÉTARO	UNIVERSIDAD POLITÉCNICA DEL ESTADO DE QUERÉTARO	0.00	561,046.00	561,046.00	561,046.00	561,046.00	561,046.00	561,046.00	561,046.00	561,046.00	561,046.00	561,046.00	561,046.00	561,046.00
1. GASTO CORRIENTE	154 - PRESTACIONES CONTRACTUALES	154 - PRESTACIONES CONTRACTUALES	154	UNIVERSIDAD POLITÉCNICA DEL ESTADO DE QUERÉTARO	UNIVERSIDAD POLITÉCNICA DEL ESTADO DE QUERÉTARO	UNIVERSIDAD POLITÉCNICA DEL ESTADO DE QUERÉTARO	UNIVERSIDAD POLITÉCNICA DEL ESTADO DE QUERÉTARO	UNIVERSIDAD POLITÉCNICA DEL ESTADO DE QUERÉTARO	0.00	1,330,700.00	1,330,700.00	1,330,700.00	1,330,700.00	1,330,700.00	1,330,700.00	1,330,700.00	1,330,700.00	1,330,700.00	1,330,700.00	1,330,700.00	1,330,700.00
1. GASTO CORRIENTE	171 - ESTIMULOS	171 - ESTIMULOS	171	UNIVERSIDAD POLITÉCNICA DEL ESTADO DE QUERÉTARO	UNIVERSIDAD POLITÉCNICA DEL ESTADO DE QUERÉTARO	UNIVERSIDAD POLITÉCNICA DEL ESTADO DE QUERÉTARO	UNIVERSIDAD POLITÉCNICA DEL ESTADO DE QUERÉTARO	UNIVERSIDAD POLITÉCNICA DEL ESTADO DE QUERÉTARO	0.00	4,250,407.00	4,250,407.00	4,250,407.00	4,250,407.00	4,250,407.00	4,250,407.00	4,250,407.00	4,250,407.00	4,250,407.00	4,250,407.00	4,250,407.00	4,250,407.00
1. GASTO CORRIENTE	371 - PAGOS AEROS	371 - PAGOS AEROS	371	UNIVERSIDAD POLITÉCNICA DEL ESTADO DE QUERÉTARO	UNIVERSIDAD POLITÉCNICA DEL ESTADO DE QUERÉTARO	UNIVERSIDAD POLITÉCNICA DEL ESTADO DE QUERÉTARO	UNIVERSIDAD POLITÉCNICA DEL ESTADO DE QUERÉTARO	UNIVERSIDAD POLITÉCNICA DEL ESTADO DE QUERÉTARO	0.00	54,279.00	54,279.00	54,279.00	54,279.00	54,279.00	54,279.00	54,279.00	54,279.00	54,279.00	54,279.00	54,279.00	54,279.00
1. GASTO CORRIENTE	377 - PAGOS TRIMESTRES	377 - PAGOS TRIMESTRES	377	UNIVERSIDAD POLITÉCNICA DEL ESTADO DE QUERÉTARO	UNIVERSIDAD POLITÉCNICA DEL ESTADO DE QUERÉTARO	UNIVERSIDAD POLITÉCNICA DEL ESTADO DE QUERÉTARO	UNIVERSIDAD POLITÉCNICA DEL ESTADO DE QUERÉTARO	UNIVERSIDAD POLITÉCNICA DEL ESTADO DE QUERÉTARO	0.00	10,000.00	10,000.00	10,000.00	10,000.00	10,000.00	10,000.00	10,000.00	10,000.00	10,000.00	10,000.00	10,000.00	10,000.00

Handwritten signatures and initials.

Informe sobre la Situación Económica, las Finanzas Públicas y la Deuda Pública del Estado de Quintana Roo al Cierre del Ejercicio 2014

ESTADO Tabasco PERIODO CUARTO TRIMESTRE 2014

Entidad	Manifiesto	Clase de Reporte	Ciclo de Ejercicio	Clase de Ingresos	Clase de Desembolsos	Programa Federal	Clave del Programa	Clave del Proyecto	Clave del Subproyecto	Clave del Componente	Clave del Subcomponente	Clave del Objetivo	Clave del Indicador	Clave del Resultado	Clave del Impacto	Clave del Tipo de Gasto	Clave del Tipo de Pago	Clave del Pago	Clave del Pago
Tabasco	Gobierno de la Entidad	2- PARTIDA	2014	SUBSIDIOS	EDUCACION PUBLICA	MEMBROS FEDERALES PARA ORGANISMOS DESCENTRALIZADOS ESTATALES	U008	01		UNIVERSIDAD POLITÉCNICA DEL ESTADO DE MÉXICO N. 14	UNIVERSIDAD POLITÉCNICA DEL ESTADO DE MÉXICO N. 14	1- GASTO CORRIENTE	137 - VANTAJAS EN EL PAIS	10 000.00	10 000.00	10 000.00	10 000.00	10 000.00	2,356,747,469.91
Tabasco	Gobierno de la Entidad	2- PARTIDA	2014	SUBSIDIOS	EDUCACION PUBLICA	MEMBROS FEDERALES PARA ORGANISMOS DESCENTRALIZADOS ESTATALES	U008	01	15,946,500.00	0.00	0.00	1- GASTO CORRIENTE	137 - VANTAJAS EN EL PAIS	0.00	0.00	0.00	0.00	0.00	2,356,747,469.91
Tabasco	Gobierno de la Entidad	2- PARTIDA	2014	SUBSIDIOS	EDUCACION PUBLICA	MEMBROS FEDERALES PARA ORGANISMOS DESCENTRALIZADOS ESTATALES	U008	01	28,000.00	0.00	0.00	7- GASTO DE INVERSIÓN	134 - DESECHOS	28,000.00	28,000.00	28,000.00	28,000.00	28,000.00	2,356,747,469.91
Tabasco	Gobierno de la Entidad	1- PROGRAMA PRESUPUESTARIO	2014	SUBSIDIOS	EDUCACION PUBLICA	MEMBROS FEDERALES PARA ORGANISMOS DESCENTRALIZADOS ESTATALES	U008	01	19,221,000.00	0.00	0.00	0.00	TOTAL DEL PROGRAMA PRESUPUESTARIO	10 144,300.42	10 144,300.42	10 144,300.42	10 144,300.42	10 144,300.42	2,356,747,469.91
Tabasco	Gobierno de la Entidad	2- PARTIDA	2014	SUBSIDIOS	EDUCACION PUBLICA	MEMBROS FEDERALES PARA ORGANISMOS DESCENTRALIZADOS ESTATALES	U008	01	4,571,000.00	5,123,301.00	5,123,301.00	1- GASTO CORRIENTE	119 - MEJORES BASE AL PERSONAL PERMANENTE	4,796,000.00	4,796,000.00	4,796,000.00	4,796,000.00	4,796,000.00	2,356,747,469.91
Tabasco	Gobierno de la Entidad	2- PARTIDA	2014	SUBSIDIOS	EDUCACION PUBLICA	MEMBROS FEDERALES PARA ORGANISMOS DESCENTRALIZADOS ESTATALES	U008	01	94,179.15	919,350.00	919,350.00	1- GASTO CORRIENTE	121 - HONORARIOS ASIMILABLES A SALARIOS	919,350.00	919,350.00	919,350.00	919,350.00	919,350.00	2,356,747,469.91
Tabasco	Gobierno de la Entidad	2- PARTIDA	2014	SUBSIDIOS	EDUCACION PUBLICA	MEMBROS FEDERALES PARA ORGANISMOS DESCENTRALIZADOS ESTATALES	U008	01	0.00	65,450.00	65,450.00	1- GASTO CORRIENTE	122 - MEJORES BASE AL PERSONAL EVENTUAL	79,850.00	79,850.00	79,850.00	79,850.00	79,850.00	2,356,747,469.91
Tabasco	Gobierno de la Entidad	2- PARTIDA	2014	SUBSIDIOS	EDUCACION PUBLICA	MEMBROS FEDERALES PARA ORGANISMOS DESCENTRALIZADOS ESTATALES	U008	01	1,195,000.00	1,005,128.00	1,005,128.00	1- GASTO CORRIENTE	132 - PRIMAS DE VACACIONES, DOMINICAL Y PARTICIPACION DE FIN DE AÑO	931,564.01	931,564.01	931,564.01	931,564.01	931,564.01	2,356,747,469.91
Tabasco	Gobierno de la Entidad	2- PARTIDA	2014	SUBSIDIOS	EDUCACION PUBLICA	MEMBROS FEDERALES PARA ORGANISMOS DESCENTRALIZADOS ESTATALES	U008	01	723,351.50	417,122.00	417,122.00	1- GASTO CORRIENTE	141 - APORTACIONES DE SEGURIDAD SOCIAL	417,122.00	417,122.00	417,122.00	417,122.00	417,122.00	2,356,747,469.91
Tabasco	Gobierno de la Entidad	2- PARTIDA	2014	SUBSIDIOS	EDUCACION PUBLICA	MEMBROS FEDERALES PARA ORGANISMOS DESCENTRALIZADOS ESTATALES	U008	01	75,000.00	43,000.00	43,000.00	1- GASTO CORRIENTE	164 - PRESTACIONES CONTRACTUALES	43,000.00	43,000.00	43,000.00	43,000.00	43,000.00	2,356,747,469.91
Tabasco	Gobierno de la Entidad	2- PARTIDA	2014	SUBSIDIOS	EDUCACION PUBLICA	MEMBROS FEDERALES PARA ORGANISMOS DESCENTRALIZADOS ESTATALES	U008	01	45,000.00	29,000.00	29,000.00	1- GASTO CORRIENTE	171 - ESTIMULOS	29,000.00	29,000.00	29,000.00	29,000.00	29,000.00	2,356,747,469.91

X

+

6

Informe sobre la Situación Económica, las Finanzas Públicas y la Deuda Pública al 31 de Diciembre de 2014. Anexo 1. Estado de Gastos del Presupuesto General del Estado. Año 2014.

Código	Modalidad	Clase de Ingreso	Clase de Gasto	Descripción Programática	Clave Programática	Programa Funcional	Requerimiento Operativo	Resumen	Tipos de Gasto	Detalle	Aprobado	Modificado	Requerido (Institución)	Comprometido	Devengado	Cancelado	Pagado
11	2- PARTIDA	2014	EDUCACION PUBLICA	SUBSIDIOS FEDERALES PARA ORGANISMOS DECENTRALIZADOS ESTATALES	UB00	SW00000000	UNIVERSIDAD POLITÉCNICA MEXICANOCANA N. 14	1-GASTO CORRIENTE	211- MATERIALES ÚTILES	105,440.00	57,518.80	57,518.80	51,562.81	51,562.81	51,562.81	51,562.81	2,356,747,458.91
11	2- PARTIDA	2014	EDUCACION PUBLICA	SUBSIDIOS FEDERALES PARA ORGANISMOS DECENTRALIZADOS ESTATALES	UB00	SW00000000	UNIVERSIDAD POLITÉCNICA MEXICANOCANA N. 14	1-GASTO CORRIENTE	212- MATERIALES Y ÚTILES DE IMPRESIÓN Y REPRODUCCIÓN	41,438.00	21,967.78	21,967.78	6,578.96	6,578.96	6,578.96	6,578.96	2,356,747,458.91
11	2- PARTIDA	2014	EDUCACION PUBLICA	SUBSIDIOS FEDERALES PARA ORGANISMOS DECENTRALIZADOS ESTATALES	UB00	SW00000000	UNIVERSIDAD POLITÉCNICA MEXICANOCANA N. 14	1-GASTO CORRIENTE	214- MATERIALES ÚTILES TECNOLÓGICOS DE LA COMUNICACIÓN Y COMUNICACIONES	10,000.00	10,275.07	10,275.07	10,275.07	10,275.07	10,275.07	10,275.07	2,356,747,458.91
11	2- PARTIDA	2014	EDUCACION PUBLICA	SUBSIDIOS FEDERALES PARA ORGANISMOS DECENTRALIZADOS ESTATALES	UB00	SW00000000	UNIVERSIDAD POLITÉCNICA MEXICANOCANA N. 14	1-GASTO CORRIENTE	218- MATERIAL IMPRESO E INFORMACIÓN DIGITAL	92,700.00	250,880.33	250,880.33	244,801.45	244,801.45	244,801.45	244,801.45	2,356,747,458.91
11	2- PARTIDA	2014	EDUCACION PUBLICA	SUBSIDIOS FEDERALES PARA ORGANISMOS DECENTRALIZADOS ESTATALES	UB00	SW00000000	UNIVERSIDAD POLITÉCNICA MEXICANOCANA N. 14	1-GASTO CORRIENTE	219- MATERIAL DE LIMPIEZA	0.00	11,889.78	11,889.78	11,889.78	11,889.78	11,889.78	11,889.78	2,356,747,458.91
11	2- PARTIDA	2014	EDUCACION PUBLICA	SUBSIDIOS FEDERALES PARA ORGANISMOS DECENTRALIZADOS ESTATALES	UB00	SW00000000	UNIVERSIDAD POLITÉCNICA MEXICANOCANA N. 14	1-GASTO CORRIENTE	221- PRODUCTOS ALIMENTICIOS PARA PERSONAS	92,450.00	96,245.38	96,245.38	94,645.22	94,645.22	94,645.22	94,645.22	2,356,747,458.91
11	2- PARTIDA	2014	EDUCACION PUBLICA	SUBSIDIOS FEDERALES PARA ORGANISMOS DECENTRALIZADOS ESTATALES	UB00	SW00000000	UNIVERSIDAD POLITÉCNICA MEXICANOCANA N. 14	1-GASTO CORRIENTE	222- PRODUCTOS ALIMENTICIOS PARA ANIMALES	0.00	2,450.00	2,450.00	2,450.00	2,450.00	2,450.00	2,450.00	2,356,747,458.91
11	2- PARTIDA	2014	EDUCACION PUBLICA	SUBSIDIOS FEDERALES PARA ORGANISMOS DECENTRALIZADOS ESTATALES	UB00	SW00000000	UNIVERSIDAD POLITÉCNICA MEXICANOCANA N. 14	1-GASTO CORRIENTE	223- UTENSILIOS PARA EL SERVICIO DE ALIMENTACIÓN	0.00	128.86	128.86	128.86	128.86	128.86	128.86	2,356,747,458.91
11	2- PARTIDA	2014	EDUCACION PUBLICA	SUBSIDIOS FEDERALES PARA ORGANISMOS DECENTRALIZADOS ESTATALES	UB00	SW00000000	UNIVERSIDAD POLITÉCNICA MEXICANOCANA N. 14	1-GASTO CORRIENTE	228- PRODUCTOR PARA ELABORACIÓN DE ALIMENTOS Y DE LABORATORIOS COMO MATERIA PRIMA	6,007.00	6,007.00	6,007.00	2,107.00	2,107.00	2,107.00	2,107.00	2,356,747,458.91
11	2- PARTIDA	2014	EDUCACION PUBLICA	SUBSIDIOS FEDERALES PARA ORGANISMOS DECENTRALIZADOS ESTATALES	UB00	SW00000000	UNIVERSIDAD POLITÉCNICA MEXICANOCANA N. 14	1-GASTO CORRIENTE	242- CEMENTO Y PRODUCTOS DE CONCRETO	0.00	6,048.18	6,048.18	6,048.18	6,048.18	6,048.18	6,048.18	2,356,747,458.91
11	2- PARTIDA	2014	EDUCACION PUBLICA	SUBSIDIOS FEDERALES PARA ORGANISMOS DECENTRALIZADOS ESTATALES	UB00	SW00000000	UNIVERSIDAD POLITÉCNICA MEXICANOCANA N. 14	1-GASTO CORRIENTE	246- MATERIAL ELECTRICO Y ELECTRONICO	18,000.00	27,500.00	27,500.00	21,720.81	21,720.81	21,720.81	21,720.81	2,356,747,458.91

Handwritten marks and signatures on the right side of the page, including a large 'A' and a signature.

Informe sobre la Situación Económica, las Finanzas Públicas y la Deuda Pública del Estado de Tlaxcala correspondiente al ejercicio presupuestario 2014 y al ejercicio de liquidación 2014

ESTADO Tlaxcala
PERIODO CUARTO 1 Enero a 30 Noviembre 2014

Entidad	Modalidad	Subproyecto	Clave de Registro	Ciclo de Ejercicio	Tipos de Recursos	Descripción Programa	Clave Proyectal	Programa	Objetivo	Actividad	Requisitos	Compras	Demanda	Disponible	Pagado	Pagado																	
Gobierno de la Entidad	2- PARTIDA	SUBSIDIOS - EDUCACION PUBLICA	2014	SUBSIDIOS	EDUCACION PUBLICA	SUBSIDIOS FEDERALES PARA ORGANISMOS DESCENTRALIZADOS ESTATALES	U00	SIN IDENTIFICAR	U00	0.00	95,131.70	95,131.70	95,131.70	95,131.70	95,131.70	2,366,747,459.91																	
																	1- GASTO CORRIENTE	201- OTROS MATERIALES Y ARTICULOS DE CONSUMO Y SERVICIOS	0.00	0.00	0.00	0.00	0.00	0.00	0.00	0.00	0.00	0.00	0.00	0.00			
																	1- GASTO CORRIENTE	201- PRODUCTOS QUIMICOS BASICOS	0.00	0.00	0.00	0.00	0.00	0.00	0.00	0.00	0.00	0.00	0.00	0.00	0.00	0.00	
																	1- GASTO CORRIENTE	201- COMUNITARIA, LUMINICA Y OTROS	83,300.00	38,470.17	38,470.17	0.00	0.00	0.00	0.00	0.00	0.00	0.00	0.00	0.00	0.00	0.00	0.00
																	1- GASTO CORRIENTE	201- VESTUARIO Y UPIÑONES	0.00	3,364.00	3,364.00	0.00	0.00	0.00	0.00	0.00	0.00	0.00	0.00	0.00	0.00	0.00	0.00
																	1- GASTO CORRIENTE	201- ARTICULOS DEPORTIVOS	0.00	0.00	0.00	0.00	0.00	0.00	0.00	0.00	0.00	0.00	0.00	0.00	0.00	0.00	0.00
																	1- GASTO CORRIENTE	201- VESTIMENTAS MENORES	10,000.00	23,187.60	23,187.60	0.00	0.00	0.00	0.00	0.00	0.00	0.00	0.00	0.00	0.00	0.00	0.00
																	1- GASTO CORRIENTE	201- REACCIONES Y ACCESORIOS MENORES DE EDIFICIO	0.00	0.00	0.00	0.00	0.00	0.00	0.00	0.00	0.00	0.00	0.00	0.00	0.00	0.00	0.00
																	1- GASTO CORRIENTE	201- REACCIONES Y ACCESORIOS MENORES DE EQUIPO DE COMPUTO Y TECNOLOGIA DE LA INFORMACION	0.00	0.00	0.00	0.00	0.00	0.00	0.00	0.00	0.00	0.00	0.00	0.00	0.00	0.00	0.00
																	Gobierno de la Entidad	2- PARTIDA	SUBSIDIOS - EDUCACION PUBLICA	2014	SUBSIDIOS	EDUCACION PUBLICA	SUBSIDIOS FEDERALES PARA ORGANISMOS DESCENTRALIZADOS ESTATALES	U00	SIN IDENTIFICAR	U00	0.00	11,481.01	11,481.01	11,481.01	11,481.01	11,481.01	2,366,747,459.91
1- GASTO CORRIENTE	201- ENERGIA ELECTRICA	0.00	0.00	0.00	0.00	0.00	0.00	0.00	0.00	0.00	0.00	0.00	0.00	0.00																			
1- GASTO CORRIENTE	201- TELEFONIA TRADICIONAL	83,000.00	80,700.00	80,700.00	0.00	0.00	0.00	0.00	0.00	0.00	0.00	0.00	0.00	0.00	0.00	0.00																	
1- GASTO CORRIENTE	201- TELEFONIA CELULAR	78,000.00	56,427.14	56,427.14	0.00	0.00	0.00	0.00	0.00	0.00	0.00	0.00	0.00	0.00	0.00	0.00																	

X

f

A

Informe sobre la Situación Económica, las Finanzas Públicas y la Deuda Pública...

Table with columns: Entidad, Municipio, Tipo de Ingreso, Criterio de Ingreso, Tipo de Recurso, Descripción Recurso, Clave de Recurso, Descripción Programa, Clave de Programa, Clave de Proyecto, Programa, Descripción Proyecto, Tipo de Gasto, Descripción Gasto, Resultado Financiero, Monto, Pagado, Aprobado, Subvenciones, Recursos, Comprometido, Devengado, Ejecutado, Pagado, Pagado MPD.

Handwritten signatures and initials on the right side of the page.

Resumen sobre la Situación Económica, las Finanzas Públicas y la Deuda Pública

ESTADO DE GASTOS
PERIODO: Enero a Diciembre 2014

Orden	Suborden	Clase de Ingresos	Clase de Egresos	Descripción del Rubro	Clase de Fuente	Unidad Organizacional	Clave de Cuenta	Departamento Ejecutor	Actividad	Objetivo	Resultado (Millón)	Comprobado	Ejecido	Pagado	Pagado por el Estado	
1	1	1	1	EDUCACIÓN PÚBLICA	11	SUBSECTOR FEDERAL DE DESCENTRALIZADOS ESTATALES	UNIVERSIDAD POLITÉCNICA MEXICANOCANARIA	UNIVERSIDAD POLITÉCNICA MEXICANOCANARIA	14	UNIVERSIDAD POLITÉCNICA MEXICANOCANARIA	314,936.17	314,936.17	314,936.17	314,936.17	2,365,747,459.91	
1	1	1	1	EDUCACIÓN PÚBLICA	11	SUBSECTOR FEDERAL DE DESCENTRALIZADOS ESTATALES	UNIVERSIDAD POLITÉCNICA MEXICANOCANARIA	UNIVERSIDAD POLITÉCNICA MEXICANOCANARIA	14	UNIVERSIDAD POLITÉCNICA MEXICANOCANARIA	0.00	0.00	0.00	0.00	0.00	2,365,747,459.91
1	1	1	1	EDUCACIÓN PÚBLICA	11	SUBSECTOR FEDERAL DE DESCENTRALIZADOS ESTATALES	UNIVERSIDAD POLITÉCNICA MEXICANOCANARIA	UNIVERSIDAD POLITÉCNICA MEXICANOCANARIA	14	UNIVERSIDAD POLITÉCNICA MEXICANOCANARIA	0.00	362.06	362.06	362.06	362.06	2,365,747,459.91
1	1	1	1	EDUCACIÓN PÚBLICA	11	SUBSECTOR FEDERAL DE DESCENTRALIZADOS ESTATALES	UNIVERSIDAD POLITÉCNICA MEXICANOCANARIA	UNIVERSIDAD POLITÉCNICA MEXICANOCANARIA	14	UNIVERSIDAD POLITÉCNICA MEXICANOCANARIA	18,877.86	18,877.86	18,877.86	18,877.86	18,877.86	2,365,747,459.91
1	1	1	1	EDUCACIÓN PÚBLICA	11	SUBSECTOR FEDERAL DE DESCENTRALIZADOS ESTATALES	UNIVERSIDAD POLITÉCNICA MEXICANOCANARIA	UNIVERSIDAD POLITÉCNICA MEXICANOCANARIA	14	UNIVERSIDAD POLITÉCNICA MEXICANOCANARIA	0.00	530.00	530.00	530.00	530.00	2,365,747,459.91
1	1	1	1	EDUCACIÓN PÚBLICA	11	SUBSECTOR FEDERAL DE DESCENTRALIZADOS ESTATALES	UNIVERSIDAD POLITÉCNICA MEXICANOCANARIA	UNIVERSIDAD POLITÉCNICA MEXICANOCANARIA	14	UNIVERSIDAD POLITÉCNICA MEXICANOCANARIA	0.00	0.00	0.00	0.00	0.00	2,365,747,459.91
1	1	1	1	EDUCACIÓN PÚBLICA	11	SUBSECTOR FEDERAL DE DESCENTRALIZADOS ESTATALES	UNIVERSIDAD POLITÉCNICA MEXICANOCANARIA	UNIVERSIDAD POLITÉCNICA MEXICANOCANARIA	14	UNIVERSIDAD POLITÉCNICA MEXICANOCANARIA	227,201.94	227,201.94	227,201.94	227,201.94	227,201.94	2,365,747,459.91
1	1	1	1	EDUCACIÓN PÚBLICA	11	SUBSECTOR FEDERAL DE DESCENTRALIZADOS ESTATALES	UNIVERSIDAD POLITÉCNICA MEXICANOCANARIA	UNIVERSIDAD POLITÉCNICA MEXICANOCANARIA	14	UNIVERSIDAD POLITÉCNICA MEXICANOCANARIA	536,633.78	536,633.78	536,633.78	536,633.78	536,633.78	2,365,747,459.91
1	1	1	1	EDUCACIÓN PÚBLICA	11	SUBSECTOR FEDERAL DE DESCENTRALIZADOS ESTATALES	UNIVERSIDAD POLITÉCNICA MEXICANOCANARIA	UNIVERSIDAD POLITÉCNICA MEXICANOCANARIA	14	UNIVERSIDAD POLITÉCNICA MEXICANOCANARIA	20,900.00	20,900.00	20,900.00	20,900.00	20,900.00	2,365,747,459.91
1	1	1	1	EDUCACIÓN PÚBLICA	11	SUBSECTOR FEDERAL DE DESCENTRALIZADOS ESTATALES	UNIVERSIDAD POLITÉCNICA MEXICANOCANARIA	UNIVERSIDAD POLITÉCNICA MEXICANOCANARIA	14	UNIVERSIDAD POLITÉCNICA MEXICANOCANARIA	103,332.39	103,332.39	103,332.39	103,332.39	103,332.39	2,365,747,459.91
1	1	1	1	EDUCACIÓN PÚBLICA	11	SUBSECTOR FEDERAL DE DESCENTRALIZADOS ESTATALES	UNIVERSIDAD POLITÉCNICA MEXICANOCANARIA	UNIVERSIDAD POLITÉCNICA MEXICANOCANARIA	14	UNIVERSIDAD POLITÉCNICA MEXICANOCANARIA	84,684.49	84,684.49	84,684.49	84,684.49	84,684.49	2,365,747,459.91

X

R

Informes sobre la Situación Económica, las Finanzas Públicas y la Deuda Pública
 Estado de Chihuahua - Parte I - Ejercicio 2014
 Aprobado por el Congreso de Chihuahua el 20 de febrero de 2014

ENTIDAD: Chihuahua		PERIODO: Cuatrimestre 2014		PARTIDA PRESUPUESTARIA		DESCRIPCIÓN		RECURSOS		APROPIACIÓN		COMPROMISOS		LIBERACIÓN		RECURSOS		APROPIACIÓN		COMPROMISOS		LIBERACIÓN	
Código	Modificación	Código	Descripción	Código	Clasificación	Código	Clasificación	Código	Clasificación	Código	Clasificación	Código	Clasificación	Código	Clasificación	Código	Clasificación	Código	Clasificación	Código	Clasificación	Código	Clasificación
2100	02	2100	SUBSIDIOS PARA ORGANISMOS DESEMPLEADOS ESTATALES	11	SUBSIDIOS PARA ORGANISMOS DESEMPLEADOS ESTATALES	4000	SUBSIDIOS PARA ORGANISMOS DESEMPLEADOS ESTATALES	0000	SUBSIDIOS PARA ORGANISMOS DESEMPLEADOS ESTATALES	UNIVERSIDAD POLITÉCNICA DE CHIHUAHUA N.I.H.	UNIVERSIDAD POLITÉCNICA DE CHIHUAHUA N.I.H.	UNIVERSIDAD POLITÉCNICA DE CHIHUAHUA N.I.H.	UNIVERSIDAD POLITÉCNICA DE CHIHUAHUA N.I.H.	UNIVERSIDAD POLITÉCNICA DE CHIHUAHUA N.I.H.	UNIVERSIDAD POLITÉCNICA DE CHIHUAHUA N.I.H.	UNIVERSIDAD POLITÉCNICA DE CHIHUAHUA N.I.H.	UNIVERSIDAD POLITÉCNICA DE CHIHUAHUA N.I.H.	UNIVERSIDAD POLITÉCNICA DE CHIHUAHUA N.I.H.	UNIVERSIDAD POLITÉCNICA DE CHIHUAHUA N.I.H.	UNIVERSIDAD POLITÉCNICA DE CHIHUAHUA N.I.H.	UNIVERSIDAD POLITÉCNICA DE CHIHUAHUA N.I.H.	UNIVERSIDAD POLITÉCNICA DE CHIHUAHUA N.I.H.	UNIVERSIDAD POLITÉCNICA DE CHIHUAHUA N.I.H.
										11- GASTO CORRIENTE	11- GASTO CORRIENTE	11- GASTO CORRIENTE	11- GASTO CORRIENTE	11- GASTO CORRIENTE	11- GASTO CORRIENTE	11- GASTO CORRIENTE	11- GASTO CORRIENTE	11- GASTO CORRIENTE	11- GASTO CORRIENTE	11- GASTO CORRIENTE	11- GASTO CORRIENTE	11- GASTO CORRIENTE	
										27,516.00	27,516.00	27,516.00	27,516.00	27,516.00	27,516.00	27,516.00	27,516.00	27,516.00	27,516.00	27,516.00	27,516.00	27,516.00	27,516.00

Handwritten marks and numbers, including a large '1' or similar symbol.

Handwritten signature and initials.

Información sobre la Situación Económica, las Finanzas Públicas y la Deuda Pública de los Municipios de los Estados de Baja California Sur, Baja California y Sonora, al 31 de Diciembre de 2014.

Entidad	Municipio	Tipo de Ingreso	Código de Cuenta	Tipo de Ingreso	Descripción Ingresos	Clave	Programa	Entidad	Compartimiento	Subcompartimiento	Modificado	Aprobado	Compartimiento	Subcompartimiento	Demorado	Ejecido	Pagado	Pagado SGP
Baja California Sur	Comisión de los Estados	2- PARTIDA	2014	1-1	RECURSOS FEDERALES PARA ORGANISMOS DESCENTRALIZADOS ESTATALES	11	EDUCACIÓN PÚBLICA	UNIVERSIDAD TECNOLÓGICA DE CHIMALMULCO	0.00	0.00	2,773,112.00	2,773,112.00	2,773,112.00	2,773,112.00	2,773,112.00	2,773,112.00	2,773,112.00	2,773,112.00
Baja California Sur	Comisión de los Estados	2- PARTIDA	2014	1-1	RECURSOS FEDERALES PARA ORGANISMOS DESCENTRALIZADOS ESTATALES	11	EDUCACIÓN PÚBLICA	UNIVERSIDAD POPULAR DE LA CIUDAD DE GUAYMAS	12,805.00	12,805.00	12,805.00	12,805.00	12,805.00	12,805.00	12,805.00	12,805.00	12,805.00	12,805.00
Baja California Sur	Comisión de los Estados	2- PARTIDA	2014	1-1	RECURSOS FEDERALES PARA ORGANISMOS DESCENTRALIZADOS ESTATALES	11	EDUCACIÓN PÚBLICA	UNIVERSIDAD POPULAR DE LA CIUDAD DE GUAYMAS	18,502,240.00	0.00	0.00	0.00	0.00	0.00	0.00	0.00	0.00	0.00
Baja California Sur	Comisión de los Estados	1- PROGRAMA PRESUPUESTARIO	2014	0.00	RECURSOS FEDERALES PARA ORGANISMOS DESCENTRALIZADOS ESTATALES	11	EDUCACIÓN PÚBLICA	UNIVERSIDAD DE TAMPICO	54,119,029.00	54,119,173.00	54,119,173.00	54,119,173.00	54,119,173.00	54,119,173.00	54,119,173.00	54,119,173.00	54,119,173.00	54,119,173.00
Baja California Sur	Comisión de los Estados	2- PARTIDA	2014	1-1	RECURSOS FEDERALES PARA ORGANISMOS DESCENTRALIZADOS ESTATALES	11	EDUCACIÓN PÚBLICA	UNIVERSIDAD TECNOLÓGICA DE TAMPICO	54,119,029.00	54,119,173.00	54,119,173.00	54,119,173.00	54,119,173.00	54,119,173.00	54,119,173.00	54,119,173.00	54,119,173.00	54,119,173.00
Baja California Sur	Comisión de los Estados	1- PROGRAMA PRESUPUESTARIO	2014	0.00	FORTEALECIMIENTO A LA EDUCACIÓN TEMPORAL Y EL DESARROLLO INFANTE	11	EDUCACIÓN PÚBLICA	SECRETARÍA DE EDUCACIÓN	1,037,425,071.51	1,037,425,071.51	1,037,425,071.51	1,037,425,071.51	1,037,425,071.51	1,037,425,071.51	1,037,425,071.51	1,037,425,071.51	1,037,425,071.51	1,037,425,071.51
Baja California Sur	Comisión de los Estados	2- PARTIDA	2014	1-1	FORTEALECIMIENTO A LA EDUCACIÓN TEMPORAL Y EL DESARROLLO INFANTE	11	EDUCACIÓN PÚBLICA	SECRETARÍA DE EDUCACIÓN	907,759.55	907,759.55	907,759.55	907,759.55	907,759.55	907,759.55	907,759.55	907,759.55	907,759.55	907,759.55
Baja California Sur	Comisión de los Estados	2- PARTIDA	2014	1-1	FORTEALECIMIENTO A LA EDUCACIÓN TEMPORAL Y EL DESARROLLO INFANTE	11	EDUCACIÓN PÚBLICA	SECRETARÍA DE EDUCACIÓN	303,765,640.38	303,765,640.38	303,765,640.38	303,765,640.38	303,765,640.38	303,765,640.38	303,765,640.38	303,765,640.38	303,765,640.38	303,765,640.38
Baja California Sur	Comisión de los Estados	2- PARTIDA	2014	1-1	FORTEALECIMIENTO A LA EDUCACIÓN TEMPORAL Y EL DESARROLLO INFANTE	11	EDUCACIÓN PÚBLICA	SECRETARÍA DE EDUCACIÓN	601,175.95	601,175.95	601,175.95	601,175.95	601,175.95	601,175.95	601,175.95	601,175.95	601,175.95	601,175.95
Baja California Sur	Comisión de los Estados	2- PARTIDA	2014	1-1	FORTEALECIMIENTO A LA EDUCACIÓN TEMPORAL Y EL DESARROLLO INFANTE	11	EDUCACIÓN PÚBLICA	SECRETARÍA DE EDUCACIÓN	93,356,256.65	93,356,256.65	93,356,256.65	93,356,256.65	93,356,256.65	93,356,256.65	93,356,256.65	93,356,256.65	93,356,256.65	93,356,256.65
Baja California Sur	Comisión de los Estados	2- PARTIDA	2014	1-1	FORTEALECIMIENTO A LA EDUCACIÓN TEMPORAL Y EL DESARROLLO INFANTE	11	EDUCACIÓN PÚBLICA	SECRETARÍA DE EDUCACIÓN	2,807,590.00	2,807,590.00	2,807,590.00	2,807,590.00	2,807,590.00	2,807,590.00	2,807,590.00	2,807,590.00	2,807,590.00	2,807,590.00
Baja California Sur	Comisión de los Estados	2- PARTIDA	2014	1-1	FORTEALECIMIENTO A LA EDUCACIÓN TEMPORAL Y EL DESARROLLO INFANTE	11	EDUCACIÓN PÚBLICA	SECRETARÍA DE EDUCACIÓN	312,496,163.25	312,496,163.25	312,496,163.25	312,496,163.25	312,496,163.25	312,496,163.25	312,496,163.25	312,496,163.25	312,496,163.25	312,496,163.25

Handwritten marks and signatures on the right side of the page, including a large 'X' and a signature.

Informe sobre la Situación Económica, las Finanzas Públicas y la Deuda Pública - Cuenta Anual del Ejercicio 2014

SECRETARÍA DE EDUCACIÓN PÚBLICA - SECRETARÍA DE EDUCACIÓN SUPERIOR Y PROFESIONES - SECRETARÍA DE EDUCACIÓN BÁSICA - SECRETARÍA DE EDUCACIÓN TECNOLÓGICA - SECRETARÍA DE EDUCACIÓN ESPECIAL Y ALTERNATIVA

Entidad	Indicador	Unidad de Medida	Categoría de Gasto	Descripción Programa	Objeto Programático	Responsable Operativo	Subprograma	Subfunción	Nombre	Tipo de Gasto	Partida	Aprobado	Modificado	Ejecutado (MIGRADO)	Comprobado	Pagado	Pagado MEP	
Entidad de Educación Superior	1.- PARTIDA	SEH	EDUCACIÓN PÚBLICA	SECRETARÍA DE EDUCACIÓN SUPERIOR Y PROFESIONES	SECRETARÍA DE EDUCACIÓN SUPERIOR Y PROFESIONES	SECRETARÍA DE EDUCACIÓN SUPERIOR Y PROFESIONES	SECRETARÍA DE EDUCACIÓN SUPERIOR Y PROFESIONES	SECRETARÍA DE EDUCACIÓN SUPERIOR Y PROFESIONES	1.- GASTO CORRIENTE	1.- GASTO CORRIENTE	11.- OTROS PRESTACIONES SOCIALES Y ECONÓMICAS	58,264,210.07	58,264,210.07	58,264,210.07	58,264,210.07	58,264,210.07	20,000,000.00	
Entidad de Educación Superior	2.- PARTIDA	SEH	EDUCACIÓN PÚBLICA	SECRETARÍA DE EDUCACIÓN SUPERIOR Y PROFESIONES	SECRETARÍA DE EDUCACIÓN SUPERIOR Y PROFESIONES	SECRETARÍA DE EDUCACIÓN SUPERIOR Y PROFESIONES	SECRETARÍA DE EDUCACIÓN SUPERIOR Y PROFESIONES	SECRETARÍA DE EDUCACIÓN SUPERIOR Y PROFESIONES	1.- GASTO CORRIENTE	1.- GASTO CORRIENTE	11.- ESTADISTICALS	136,346,530.74	136,346,530.74	136,346,530.74	136,346,530.74	136,346,530.74	70,000,000.00	
Entidad de Educación Superior	3.- PARTIDA	SEH	EDUCACIÓN PÚBLICA	SECRETARÍA DE EDUCACIÓN SUPERIOR Y PROFESIONES	SECRETARÍA DE EDUCACIÓN SUPERIOR Y PROFESIONES	SECRETARÍA DE EDUCACIÓN SUPERIOR Y PROFESIONES	SECRETARÍA DE EDUCACIÓN SUPERIOR Y PROFESIONES	SECRETARÍA DE EDUCACIÓN SUPERIOR Y PROFESIONES	1.- GASTO CORRIENTE	1.- GASTO CORRIENTE	21.- MATERIALES ÚTILES Y EQUIPOS MENORES DE USO GENERAL	12,000.00	12,000.00	12,000.00	12,000.00	11,999.74	20,000,000.00	
Entidad de Educación Superior	4.- PARTIDA	SEH	EDUCACIÓN PÚBLICA	SECRETARÍA DE EDUCACIÓN SUPERIOR Y PROFESIONES	SECRETARÍA DE EDUCACIÓN SUPERIOR Y PROFESIONES	SECRETARÍA DE EDUCACIÓN SUPERIOR Y PROFESIONES	SECRETARÍA DE EDUCACIÓN SUPERIOR Y PROFESIONES	SECRETARÍA DE EDUCACIÓN SUPERIOR Y PROFESIONES	1.- GASTO CORRIENTE	1.- GASTO CORRIENTE	31.- MATERIALES ÚTILES Y EQUIPOS MENORES DE USO GENERAL DE COMUNICACIÓN Y COMUNICACIONES	15,000.00	15,000.00	15,000.00	15,000.00	15,000.00	41,000,000.00	
Entidad de Educación Superior	5.- PARTIDA	SEH	EDUCACIÓN PÚBLICA	SECRETARÍA DE EDUCACIÓN SUPERIOR Y PROFESIONES	SECRETARÍA DE EDUCACIÓN SUPERIOR Y PROFESIONES	SECRETARÍA DE EDUCACIÓN SUPERIOR Y PROFESIONES	SECRETARÍA DE EDUCACIÓN SUPERIOR Y PROFESIONES	SECRETARÍA DE EDUCACIÓN SUPERIOR Y PROFESIONES	1.- GASTO CORRIENTE	1.- GASTO CORRIENTE	31.- MATERIALES ÚTILES Y EQUIPOS MENORES DE USO GENERAL DE COMUNICACIÓN Y COMUNICACIONES	11,233.00	11,233.00	11,233.00	11,233.00	11,200.00	20,000,000.00	
Entidad de Educación Superior	6.- PARTIDA	SEH	EDUCACIÓN PÚBLICA	SECRETARÍA DE EDUCACIÓN SUPERIOR Y PROFESIONES	SECRETARÍA DE EDUCACIÓN SUPERIOR Y PROFESIONES	SECRETARÍA DE EDUCACIÓN SUPERIOR Y PROFESIONES	SECRETARÍA DE EDUCACIÓN SUPERIOR Y PROFESIONES	SECRETARÍA DE EDUCACIÓN SUPERIOR Y PROFESIONES	1.- GASTO CORRIENTE	1.- GASTO CORRIENTE	31.- MATERIALES ÚTILES Y EQUIPOS MENORES DE USO GENERAL DE COMUNICACIÓN Y COMUNICACIONES	20,000.00	20,000.00	20,000.00	20,000.00	18,119.20	20,000,000.00	
Entidad de Educación Superior	7.- PARTIDA	SEH	EDUCACIÓN PÚBLICA	SECRETARÍA DE EDUCACIÓN SUPERIOR Y PROFESIONES	SECRETARÍA DE EDUCACIÓN SUPERIOR Y PROFESIONES	SECRETARÍA DE EDUCACIÓN SUPERIOR Y PROFESIONES	SECRETARÍA DE EDUCACIÓN SUPERIOR Y PROFESIONES	SECRETARÍA DE EDUCACIÓN SUPERIOR Y PROFESIONES	1.- GASTO CORRIENTE	1.- GASTO CORRIENTE	31.- MATERIALES ÚTILES Y EQUIPOS MENORES DE USO GENERAL DE COMUNICACIÓN Y COMUNICACIONES	17,000.00	17,000.00	17,000.00	17,000.00	0.00	20,000,000.00	
Entidad de Educación Superior	8.- PARTIDA	SEH	EDUCACIÓN PÚBLICA	SECRETARÍA DE EDUCACIÓN SUPERIOR Y PROFESIONES	SECRETARÍA DE EDUCACIÓN SUPERIOR Y PROFESIONES	SECRETARÍA DE EDUCACIÓN SUPERIOR Y PROFESIONES	SECRETARÍA DE EDUCACIÓN SUPERIOR Y PROFESIONES	SECRETARÍA DE EDUCACIÓN SUPERIOR Y PROFESIONES	1.- GASTO CORRIENTE	1.- GASTO CORRIENTE	31.- MATERIALES ÚTILES Y EQUIPOS MENORES DE USO GENERAL DE COMUNICACIÓN Y COMUNICACIONES	18,950.00	18,950.00	18,950.00	18,950.00	18,176.00	20,000,000.00	
Entidad de Educación Superior	9.- PARTIDA	SEH	EDUCACIÓN PÚBLICA	SECRETARÍA DE EDUCACIÓN SUPERIOR Y PROFESIONES	SECRETARÍA DE EDUCACIÓN SUPERIOR Y PROFESIONES	SECRETARÍA DE EDUCACIÓN SUPERIOR Y PROFESIONES	SECRETARÍA DE EDUCACIÓN SUPERIOR Y PROFESIONES	SECRETARÍA DE EDUCACIÓN SUPERIOR Y PROFESIONES	1.- GASTO CORRIENTE	1.- GASTO CORRIENTE	31.- MATERIALES ÚTILES Y EQUIPOS MENORES DE USO GENERAL DE COMUNICACIÓN Y COMUNICACIONES	2,847,450.00	2,847,450.00	2,847,450.00	2,847,450.00	2,847,450.00	20,000,000.00	
Entidad de Educación Superior	10.- PARTIDA	SEH	EDUCACIÓN PÚBLICA	SECRETARÍA DE EDUCACIÓN SUPERIOR Y PROFESIONES	SECRETARÍA DE EDUCACIÓN SUPERIOR Y PROFESIONES	SECRETARÍA DE EDUCACIÓN SUPERIOR Y PROFESIONES	SECRETARÍA DE EDUCACIÓN SUPERIOR Y PROFESIONES	SECRETARÍA DE EDUCACIÓN SUPERIOR Y PROFESIONES	2.- GASTO DE INVERSIÓN	2.- GASTO DE INVERSIÓN	21.- EQUIPO DE TELECOMUNICACIONES DE LA INFORMACIÓN	18,000.00	18,000.00	18,000.00	17,864.00	17,864.00	20,000,000.00	
Entidad de Educación Superior	11.- PARTIDA	SEH	EDUCACIÓN PÚBLICA	SECRETARÍA DE EDUCACIÓN SUPERIOR Y PROFESIONES	SECRETARÍA DE EDUCACIÓN SUPERIOR Y PROFESIONES	SECRETARÍA DE EDUCACIÓN SUPERIOR Y PROFESIONES	SECRETARÍA DE EDUCACIÓN SUPERIOR Y PROFESIONES	SECRETARÍA DE EDUCACIÓN SUPERIOR Y PROFESIONES	2.- GASTO DE INVERSIÓN	2.- GASTO DE INVERSIÓN	21.- EQUIPO DE TELECOMUNICACIONES DE LA INFORMACIÓN	12,000.00	12,000.00	12,000.00	12,000.00	10,206.97	20,000,000.00	
Entidad de Educación Superior	12.- PARTIDA	SEH	EDUCACIÓN PÚBLICA	SECRETARÍA DE EDUCACIÓN SUPERIOR Y PROFESIONES	SECRETARÍA DE EDUCACIÓN SUPERIOR Y PROFESIONES	SECRETARÍA DE EDUCACIÓN SUPERIOR Y PROFESIONES	SECRETARÍA DE EDUCACIÓN SUPERIOR Y PROFESIONES	SECRETARÍA DE EDUCACIÓN SUPERIOR Y PROFESIONES	2.- GASTO DE INVERSIÓN	2.- GASTO DE INVERSIÓN	32.- CÁMARAS FOTOGRAFICAS Y DE VIDEO	10,000.00	10,000.00	10,000.00	9,344.50	9,344.50	20,000,000.00	
Entidad de Educación Superior	13.- PROGRAMAS PRESUPUESTARIO	SEH	EDUCACIÓN PÚBLICA	SECRETARÍA DE EDUCACIÓN SUPERIOR Y PROFESIONES	SECRETARÍA DE EDUCACIÓN SUPERIOR Y PROFESIONES	SECRETARÍA DE EDUCACIÓN SUPERIOR Y PROFESIONES	SECRETARÍA DE EDUCACIÓN SUPERIOR Y PROFESIONES	SECRETARÍA DE EDUCACIÓN SUPERIOR Y PROFESIONES	34.-75	0.00	TOTAL DEL PROGRAMA PRESUPUESTARIO	0.00	5,542,500.00	5,542,500.00	0.00	0.00	5,542,500.00	
Entidad de Educación Superior	14.- PARTIDA	SEH	EDUCACIÓN PÚBLICA	SECRETARÍA DE EDUCACIÓN SUPERIOR Y PROFESIONES	SECRETARÍA DE EDUCACIÓN SUPERIOR Y PROFESIONES	SECRETARÍA DE EDUCACIÓN SUPERIOR Y PROFESIONES	SECRETARÍA DE EDUCACIÓN SUPERIOR Y PROFESIONES	SECRETARÍA DE EDUCACIÓN SUPERIOR Y PROFESIONES	1.- GASTO CORRIENTE	1.- GASTO CORRIENTE	31.- MATERIALES ÚTILES Y EQUIPOS MENORES DE USO GENERAL DE COMUNICACIÓN Y COMUNICACIONES	0.00	5,542,500.00	5,542,500.00	0.00	0.00	0.00	5,542,500.00

Handwritten marks and signatures at the bottom right of the page.

ENMIENDA: Tabasco
PERIODO: Cuarta Trimestra 2014

Entidad	Número	Nombre de Ingresos	Ciclo del Ejercicio	Tipo de Ingresos	Clase de Ingresos	Programas Educativos	Clase de Ingresos	Programas Educativos	Distribución Presupuestaria	Recurso	Monto	Comentarios	Monto	Comentarios	Monto	Comentarios	Monto	Comentarios
Tabasco	11	PROGRAMA DE INGRESOS DEL PRESUPUESTO	2014	SUBSIDIOS	UBT	FONDO PARA ELEVAR LA CALIDAD DE LA EDUCACION SUPERIOR	UBT	FONDO PARA ELEVAR LA CALIDAD DE LA EDUCACION SUPERIOR	0.00	0.00	28,697,502.00	TOTAL DEL PROGRAMA PRESUPUESTARIO	28,697,502.00	28,697,502.00	28,697,502.00	28,697,502.00	28,697,502.00	28,697,502.00
Tabasco	11	2. PARTIDA	2014	SUBSIDIOS	UBT	FONDO PARA ELEVAR LA CALIDAD DE LA EDUCACION SUPERIOR	UBT	FONDO PARA ELEVAR LA CALIDAD DE LA EDUCACION SUPERIOR	0.00	0.00	11,822,702.66	1- GASTO CORRIENTE	11,822,702.66	11,822,702.66	11,822,702.66	11,822,702.66	11,822,702.66	11,822,702.66
Tabasco	11	3. PARTIDA	2014	SUBSIDIOS	UBT	FONDO PARA ELEVAR LA CALIDAD DE LA EDUCACION SUPERIOR	UBT	FONDO PARA ELEVAR LA CALIDAD DE LA EDUCACION SUPERIOR	0.00	0.00	317,750.00	1- GASTO CORRIENTE	317,750.00	317,750.00	317,750.00	317,750.00	317,750.00	317,750.00
Tabasco	11	4. PARTIDA	2014	SUBSIDIOS	UBT	FONDO PARA ELEVAR LA CALIDAD DE LA EDUCACION SUPERIOR	UBT	FONDO PARA ELEVAR LA CALIDAD DE LA EDUCACION SUPERIOR	0.00	0.00	535,537.42	1- GASTO CORRIENTE	535,537.42	535,537.42	535,537.42	535,537.42	535,537.42	535,537.42
Tabasco	11	5. PARTIDA	2014	SUBSIDIOS	UBT	FONDO PARA ELEVAR LA CALIDAD DE LA EDUCACION SUPERIOR	UBT	FONDO PARA ELEVAR LA CALIDAD DE LA EDUCACION SUPERIOR	0.00	0.00	4,177,302.88	1- GASTO CORRIENTE	4,177,302.88	4,177,302.88	4,177,302.88	4,177,302.88	4,177,302.88	4,177,302.88
Tabasco	11	6. PARTIDA	2014	SUBSIDIOS	UBT	FONDO PARA ELEVAR LA CALIDAD DE LA EDUCACION SUPERIOR	UBT	FONDO PARA ELEVAR LA CALIDAD DE LA EDUCACION SUPERIOR	0.00	0.00	20,000.00	1- GASTO CORRIENTE	20,000.00	20,000.00	20,000.00	20,000.00	20,000.00	20,000.00
Tabasco	11	7. PARTIDA	2014	SUBSIDIOS	UBT	FONDO PARA ELEVAR LA CALIDAD DE LA EDUCACION SUPERIOR	UBT	FONDO PARA ELEVAR LA CALIDAD DE LA EDUCACION SUPERIOR	0.00	0.00	1,820,102.86	1- GASTO CORRIENTE	1,820,102.86	1,820,102.86	1,820,102.86	1,820,102.86	1,820,102.86	1,820,102.86
Tabasco	11	8. PARTIDA	2014	SUBSIDIOS	UBT	FONDO PARA ELEVAR LA CALIDAD DE LA EDUCACION SUPERIOR	UBT	FONDO PARA ELEVAR LA CALIDAD DE LA EDUCACION SUPERIOR	0.00	0.00	580,306.42	1- GASTO CORRIENTE	580,306.42	580,306.42	580,306.42	580,306.42	580,306.42	580,306.42
Tabasco	11	9. PARTIDA	2014	SUBSIDIOS	UBT	FONDO PARA ELEVAR LA CALIDAD DE LA EDUCACION SUPERIOR	UBT	FONDO PARA ELEVAR LA CALIDAD DE LA EDUCACION SUPERIOR	0.00	0.00	460,000.00	1- GASTO CORRIENTE	460,000.00	460,000.00	460,000.00	460,000.00	460,000.00	460,000.00
Tabasco	11	10. PARTIDA	2014	SUBSIDIOS	UBT	FONDO PARA ELEVAR LA CALIDAD DE LA EDUCACION SUPERIOR	UBT	FONDO PARA ELEVAR LA CALIDAD DE LA EDUCACION SUPERIOR	0.00	0.00	215,334.04	1- GASTO CORRIENTE	215,334.04	215,334.04	215,334.04	215,334.04	215,334.04	215,334.04
Tabasco	11	11. PARTIDA	2014	SUBSIDIOS	UBT	FONDO PARA ELEVAR LA CALIDAD DE LA EDUCACION SUPERIOR	UBT	FONDO PARA ELEVAR LA CALIDAD DE LA EDUCACION SUPERIOR	0.00	0.00	884,219.72	1- GASTO CORRIENTE	884,219.72	884,219.72	884,219.72	884,219.72	884,219.72	884,219.72
Tabasco	11	12. PARTIDA	2014	SUBSIDIOS	UBT	FONDO PARA ELEVAR LA CALIDAD DE LA EDUCACION SUPERIOR	UBT	FONDO PARA ELEVAR LA CALIDAD DE LA EDUCACION SUPERIOR	0.00	0.00	30,378.27	1- GASTO CORRIENTE	30,378.27	30,378.27	30,378.27	30,378.27	30,378.27	30,378.27
Tabasco	11	13. PARTIDA	2014	SUBSIDIOS	UBT	FONDO PARA ELEVAR LA CALIDAD DE LA EDUCACION SUPERIOR	UBT	FONDO PARA ELEVAR LA CALIDAD DE LA EDUCACION SUPERIOR	0.00	0.00	1,370,444.82	1- GASTO CORRIENTE	1,370,444.82	1,370,444.82	1,370,444.82	1,370,444.82	1,370,444.82	1,370,444.82
Tabasco	11	14. PARTIDA	2014	SUBSIDIOS	UBT	FONDO PARA ELEVAR LA CALIDAD DE LA EDUCACION SUPERIOR	UBT	FONDO PARA ELEVAR LA CALIDAD DE LA EDUCACION SUPERIOR	0.00	0.00	81,311.86	1- GASTO CORRIENTE	81,311.86	81,311.86	81,311.86	81,311.86	81,311.86	81,311.86
Tabasco	11	15. PARTIDA	2014	SUBSIDIOS	UBT	FONDO PARA ELEVAR LA CALIDAD DE LA EDUCACION SUPERIOR	UBT	FONDO PARA ELEVAR LA CALIDAD DE LA EDUCACION SUPERIOR	0.00	0.00	51,000.00	1- GASTO CORRIENTE	51,000.00	51,000.00	51,000.00	51,000.00	51,000.00	51,000.00

(Handwritten signatures and marks)

Item	Unidad	Ciclo de Ejecución	Clase de Inversión	Objeto de Inversión	Programa	Clase de Proyecto	Comentarios	Presupuesto	Comprobado	Revisado	Comprobado	Unidad	Presupuesto	Pagos	Pagos
100	19	19	19	19	19	19	19	19	19	19	19	19	19	19	19
100	19	19	19	19	19	19	19	19	19	19	19	19	19	19	19

Handwritten marks on the right side of the page, including a large 'X' and a checkmark.

Entidad	Presupuesto	Clase de Bienes	Tipos de Bienes	Ciclo de Ejercicio	Clase de Programa	Clave de Proyecto	Clave de Actividad	Descripción Operativa	Programa Financiero	Modalidad	Tipos de Gastos	Presupuesto (P)	Comprobado (C)	Reservado (R)	Cancelado (Ca)	Aplicado (A)	Pagado (Pa)	Por Pagar (PP)	
Salvador	10	1	SUBSIDIOS	2014	FONDO PARA ELEVAR EL NIVEL DE LA CALIDAD DE LA EDUCACIÓN SUPERIOR	UBT	UBT	INSTITUTO TECNOLÓGICO SUPERIOR DE CHILLA M-H	UNIVERSITARIO	1- GASTO CORRIENTE	11 - SERVICIOS LEGALES DE CONTABILIDAD, AUDITORÍA Y RELACIONADOS	230,000.00	151,896.74	151,896.74	151,896.74	151,896.74	151,896.74	78,461,815.00	
Salvador	10	2	SUBSIDIOS	2014	FONDO PARA ELEVAR EL NIVEL DE LA CALIDAD DE LA EDUCACIÓN SUPERIOR	UBT	UBT	INSTITUTO TECNOLÓGICO SUPERIOR DE CHILLA M-H	UNIVERSITARIO	1- GASTO CORRIENTE	12 - SERVICIOS DE REPARACIÓN Y MANTENIMIENTO DE EQUIPOS Y HERRAMIENTAS	9,000.00	9,000.00	9,000.00	9,000.00	9,000.00	9,000.00	9,000.00	26,461,815.00
Salvador	10	1	SUBSIDIOS	2014	FONDO PARA ELEVAR EL NIVEL DE LA CALIDAD DE LA EDUCACIÓN SUPERIOR	UBT	UBT	INSTITUTO TECNOLÓGICO SUPERIOR DE CHILLA M-H	UNIVERSITARIO	1- GASTO CORRIENTE	13 - SERVICIOS DE TRANSPORTACIÓN, ALQUILER DE VEHÍCULOS Y PASAJES	14,250.00	0.00	0.00	0.00	0.00	0.00	0.00	26,461,815.00
Salvador	10	1	SUBSIDIOS	2014	FONDO PARA ELEVAR EL NIVEL DE LA CALIDAD DE LA EDUCACIÓN SUPERIOR	UBT	UBT	INSTITUTO TECNOLÓGICO SUPERIOR DE CHILLA M-H	UNIVERSITARIO	1- GASTO CORRIENTE	14 - SERVICIOS DE MANTENIMIENTO DE EQUIPOS Y HERRAMIENTAS	1,134,240.00	885,793.86	885,793.86	885,793.86	885,793.86	885,793.86	885,793.86	26,461,815.00
Salvador	10	1	SUBSIDIOS	2014	FONDO PARA ELEVAR EL NIVEL DE LA CALIDAD DE LA EDUCACIÓN SUPERIOR	UBT	UBT	INSTITUTO TECNOLÓGICO SUPERIOR DE CHILLA M-H	UNIVERSITARIO	1- GASTO CORRIENTE	15 - SERVICIOS DE ALQUILER DE BANCAS	0.00	23,946.89	23,946.89	23,946.89	23,946.89	23,946.89	23,946.89	26,461,815.00
Salvador	10	1	SUBSIDIOS	2014	FONDO PARA ELEVAR EL NIVEL DE LA CALIDAD DE LA EDUCACIÓN SUPERIOR	UBT	UBT	INSTITUTO TECNOLÓGICO SUPERIOR DE CHILLA M-H	UNIVERSITARIO	1- GASTO CORRIENTE	16 - SERVICIOS DE ALQUILER DE PATRIAS Y PASAJES	70,000.00	85,438.13	85,438.13	85,438.13	85,438.13	85,438.13	85,438.13	26,461,815.00
Salvador	10	1	SUBSIDIOS	2014	FONDO PARA ELEVAR EL NIVEL DE LA CALIDAD DE LA EDUCACIÓN SUPERIOR	UBT	UBT	INSTITUTO TECNOLÓGICO SUPERIOR DE CHILLA M-H	UNIVERSITARIO	1- GASTO CORRIENTE	17 - CONSERVACIÓN Y MANTENIMIENTO DE MAQUINARIA Y EQUIPOS	240,000.00	222,932.96	222,932.96	222,932.96	222,932.96	222,932.96	222,932.96	26,461,815.00
Salvador	10	1	SUBSIDIOS	2014	FONDO PARA ELEVAR EL NIVEL DE LA CALIDAD DE LA EDUCACIÓN SUPERIOR	UBT	UBT	INSTITUTO TECNOLÓGICO SUPERIOR DE CHILLA M-H	UNIVERSITARIO	1- GASTO CORRIENTE	18 - INSTALACIÓN, REPARACIÓN Y MANTENIMIENTO DE MAQUINARIA Y EQUIPOS	24,000.00	218,939.06	218,939.06	218,939.06	218,939.06	218,939.06	218,939.06	26,461,815.00
Salvador	10	1	SUBSIDIOS	2014	FONDO PARA ELEVAR EL NIVEL DE LA CALIDAD DE LA EDUCACIÓN SUPERIOR	UBT	UBT	INSTITUTO TECNOLÓGICO SUPERIOR DE CHILLA M-H	UNIVERSITARIO	1- GASTO CORRIENTE	19 - SERVICIOS DE ALQUILER DE EQUIPOS Y HERRAMIENTAS	185,000.00	118,587.37	118,587.37	118,587.37	118,587.37	118,587.37	118,587.37	26,461,815.00
Salvador	10	1	SUBSIDIOS	2014	FONDO PARA ELEVAR EL NIVEL DE LA CALIDAD DE LA EDUCACIÓN SUPERIOR	UBT	UBT	INSTITUTO TECNOLÓGICO SUPERIOR DE CHILLA M-H	UNIVERSITARIO	1- GASTO CORRIENTE	20 - SERVICIOS DE REPARACIÓN Y MANTENIMIENTO DE MAQUINARIA Y EQUIPOS	0.00	111,567.49	111,567.49	111,567.49	111,567.49	111,567.49	111,567.49	26,461,815.00
Salvador	10	1	SUBSIDIOS	2014	FONDO PARA ELEVAR EL NIVEL DE LA CALIDAD DE LA EDUCACIÓN SUPERIOR	UBT	UBT	INSTITUTO TECNOLÓGICO SUPERIOR DE CHILLA M-H	UNIVERSITARIO	1- GASTO CORRIENTE	21 - SERVICIOS DE ALQUILER DE EQUIPOS Y HERRAMIENTAS	946,500.00	857,729.59	857,729.59	857,729.59	857,729.59	857,729.59	857,729.59	26,461,815.00
Salvador	10	1	SUBSIDIOS	2014	FONDO PARA ELEVAR EL NIVEL DE LA CALIDAD DE LA EDUCACIÓN SUPERIOR	UBT	UBT	INSTITUTO TECNOLÓGICO SUPERIOR DE CHILLA M-H	UNIVERSITARIO	1- GASTO CORRIENTE	22 - SERVICIOS DE ALQUILER DE EQUIPOS Y HERRAMIENTAS	72,000.00	0.00	0.00	0.00	0.00	0.00	0.00	26,461,815.00

A

X

*

SECRETARÍA DE EDUCACIÓN PÚBLICA
PERIODO CUARTO TRIMESTRE 2014

Orden	Asignación	Objeto de Inversión	Ciclo de Ejecución	Descripción de la Base	Clave BIC	Descripción Programa	Clave Programática	Presupuesto Ejercido (Miles de Quetzales)	Presupuesto Ejercido (Miles de Quetzales)	Presupuesto Ejercido (Miles de Quetzales)	Presupuesto Ejercido (Miles de Quetzales)	Presupuesto Ejercido (Miles de Quetzales)	Presupuesto Ejercido (Miles de Quetzales)	Presupuesto Ejercido (Miles de Quetzales)	Presupuesto Ejercido (Miles de Quetzales)	Presupuesto Ejercido (Miles de Quetzales)	Presupuesto Ejercido (Miles de Quetzales)	Presupuesto Ejercido (Miles de Quetzales)	Presupuesto Ejercido (Miles de Quetzales)	Presupuesto Ejercido (Miles de Quetzales)	Presupuesto Ejercido (Miles de Quetzales)

/

X

Informe sobre la Situación Económica, las Finanzas Públicas y la Deuda Pública al 31 de Diciembre de 2014 y hasta el 28 de Febrero de 2015. Santiago, Chile: Imprenta Nacional, 2015. 110 p. (Sistema de Estadísticas Económicas y Sociales)

Entidad	Municipio	Tipos de Ingresos	Caja de Retención	Tipos de Inversión Base	Clase Base	Descripción Programa	Clase	Programa Final	Dependencia Ejecutora	Reservado	Transferido	Reintegrado	Periodo	Aplicación	Indicador	Reservado	Comprometido	Desembolsado	Cancelado	Pagado	Programa Sub?	
Comuna de La Estrella	Comuna de La Estrella	2- PARTIDA	2014	EDUCACION PUBLICA	11	FONDO PARA ELEVAR LA CALIDAD DE LA EDUCACION SUPERIOR	UNIVERSITARIA	UNIVERSIDAD JAMES RAY	UNIVERSIDAD JAMES RAY	0,00	0,00	20.180.000,00	0,00	0,00	0,00	20.180.000,00	0,00	0,00	0,00	0,00	20.180.000,00	
Comuna de La Estrella	Comuna de La Estrella	2- PARTIDA	2014	EDUCACION PUBLICA	11	FONDO PARA ELEVAR LA CALIDAD DE LA EDUCACION SUPERIOR	UNIVERSITARIA	UNIVERSIDAD JAMES RAY	UNIVERSIDAD JAMES RAY	0,00	0,00	3.064.815,00	0,00	0,00	0,00	3.064.815,00	0,00	0,00	0,00	0,00	3.064.815,00	
Comuna de La Estrella	Comuna de La Estrella	2- PARTIDA	2014	EDUCACION PUBLICA	11	FONDO PARA ELEVAR LA CALIDAD DE LA EDUCACION SUPERIOR	UNIVERSITARIA	UNIVERSIDAD JAMES RAY	UNIVERSIDAD JAMES RAY	0,00	0,00	3.581.180,00	0,00	0,00	0,00	3.581.180,00	0,00	0,00	0,00	0,00	3.581.180,00	
Comuna de La Estrella	Comuna de La Estrella	1- PROGRAMA PRESUPUESTARIO	2014	EDUCACION PUBLICA	11	FONDO PARA ELEVAR LA CALIDAD DE LA EDUCACION SUPERIOR	UNIVERSITARIA	UNIVERSIDAD POLITECNICA DEL VALLE DE MAIPO	UNIVERSIDAD POLITECNICA DEL VALLE DE MAIPO	1.157.833,00	0,00	1.157.833,00	0,00	0,00	0,00	1.157.833,00	0,00	0,00	0,00	0,00	1.157.833,00	
Comuna de La Estrella	Comuna de La Estrella	2- PARTIDA	2014	EDUCACION PUBLICA	11	FONDO PARA ELEVAR LA CALIDAD DE LA EDUCACION SUPERIOR	UNIVERSITARIA	UNIVERSIDAD POLITECNICA DEL VALLE DE MAIPO	UNIVERSIDAD POLITECNICA DEL VALLE DE MAIPO	1.157.833,00	0,00	1.157.833,00	0,00	0,00	0,00	1.157.833,00	0,00	0,00	0,00	0,00	1.157.833,00	
Comuna de La Estrella	Comuna de La Estrella	1- PROGRAMA PRESUPUESTARIO	2014	EDUCACION PUBLICA	11	PROGRAMA DE LA OFERTA EDUCATIVA EN EDUCACION MEDIA SUPERIOR Y SUPERIOR	UNIVERSITARIA	INSTITUTO TECNICO SUPERIOR DE LOS ANDES	INSTITUTO TECNICO SUPERIOR DE LOS ANDES	450.000,00	0,00	450.000,00	0,00	0,00	0,00	450.000,00	0,00	0,00	0,00	0,00	450.000,00	
Comuna de La Estrella	Comuna de La Estrella	2- PARTIDA	2014	EDUCACION PUBLICA	11	PROGRAMA DE LA OFERTA EDUCATIVA EN EDUCACION MEDIA SUPERIOR Y SUPERIOR	UNIVERSITARIA	INSTITUTO TECNICO SUPERIOR DE LOS ANDES	INSTITUTO TECNICO SUPERIOR DE LOS ANDES	450.000,00	0,00	450.000,00	0,00	0,00	0,00	450.000,00	0,00	0,00	0,00	0,00	450.000,00	
Comuna de La Estrella	Comuna de La Estrella	1- PROGRAMA PRESUPUESTARIO	2014	EDUCACION PUBLICA	11	PROGRAMA DE LA OFERTA EDUCATIVA EN EDUCACION MEDIA SUPERIOR Y SUPERIOR	UNIVERSITARIA	SECRETARIA DE EDUCACION	SECRETARIA DE EDUCACION	14.413.138,53	0,00	14.413.138,53	0,00	0,00	0,00	14.413.138,53	11.878.005,94	11.878.005,94	11.878.005,94	0,00	0,00	11.878.005,94
Comuna de La Estrella	Comuna de La Estrella	2- PARTIDA	2014	EDUCACION PUBLICA	11	PROGRAMA DE LA OFERTA EDUCATIVA EN EDUCACION MEDIA SUPERIOR Y SUPERIOR	UNIVERSITARIA	SECRETARIA DE EDUCACION	SECRETARIA DE EDUCACION	14.413.138,53	0,00	14.413.138,53	0,00	0,00	0,00	14.413.138,53	11.878.005,94	11.878.005,94	11.878.005,94	0,00	0,00	11.878.005,94
Comuna de La Estrella	Comuna de La Estrella	1- PROGRAMA PRESUPUESTARIO	2014	EDUCACION PUBLICA	11	PROGRAMA DE LA OFERTA EDUCATIVA EN EDUCACION MEDIA SUPERIOR Y SUPERIOR	UNIVERSITARIA	SECRETARIA DE EDUCACION	SECRETARIA DE EDUCACION	4.881.902,25	0,00	4.881.902,25	0,00	0,00	0,00	4.881.902,25	4.881.902,25	4.881.902,25	4.881.902,25	0,00	0,00	4.881.902,25
Comuna de La Estrella	Comuna de La Estrella	2- PARTIDA	2014	EDUCACION PUBLICA	11	PROGRAMA DE LA OFERTA EDUCATIVA EN EDUCACION MEDIA SUPERIOR Y SUPERIOR	UNIVERSITARIA	SECRETARIA DE EDUCACION	SECRETARIA DE EDUCACION	4.881.902,25	0,00	4.881.902,25	0,00	0,00	0,00	4.881.902,25	4.881.902,25	4.881.902,25	4.881.902,25	0,00	0,00	4.881.902,25
Comuna de La Estrella	Comuna de La Estrella	1- PROGRAMA PRESUPUESTARIO	2014	EDUCACION PUBLICA	11	PROGRAMA DE LA OFERTA EDUCATIVA EN EDUCACION MEDIA SUPERIOR Y SUPERIOR	UNIVERSITARIA	SECRETARIA DE EDUCACION	SECRETARIA DE EDUCACION	3.285.343,33	0,00	3.285.343,33	0,00	0,00	0,00	3.285.343,33	1.719.788,00	1.719.788,00	1.719.788,00	0,00	0,00	1.719.788,00
Comuna de La Estrella	Comuna de La Estrella	2- PARTIDA	2014	EDUCACION PUBLICA	11	PROGRAMA DE LA OFERTA EDUCATIVA EN EDUCACION MEDIA SUPERIOR Y SUPERIOR	UNIVERSITARIA	SECRETARIA DE EDUCACION	SECRETARIA DE EDUCACION	3.285.343,33	0,00	3.285.343,33	0,00	0,00	0,00	3.285.343,33	1.719.788,00	1.719.788,00	1.719.788,00	0,00	0,00	1.719.788,00
Comuna de La Estrella	Comuna de La Estrella	1- PROGRAMA PRESUPUESTARIO	2014	EDUCACION PUBLICA	11	PROGRAMA DE LA OFERTA EDUCATIVA EN EDUCACION MEDIA SUPERIOR Y SUPERIOR	UNIVERSITARIA	SECRETARIA DE EDUCACION	SECRETARIA DE EDUCACION	1.040.529,79	0,00	1.040.529,79	0,00	0,00	0,00	1.040.529,79	1.040.529,79	1.040.529,79	1.040.529,79	0,00	0,00	1.040.529,79
Comuna de La Estrella	Comuna de La Estrella	2- PARTIDA	2014	EDUCACION PUBLICA	11	PROGRAMA DE LA OFERTA EDUCATIVA EN EDUCACION MEDIA SUPERIOR Y SUPERIOR	UNIVERSITARIA	SECRETARIA DE EDUCACION	SECRETARIA DE EDUCACION	1.040.529,79	0,00	1.040.529,79	0,00	0,00	0,00	1.040.529,79	1.040.529,79	1.040.529,79	1.040.529,79	0,00	0,00	1.040.529,79

[Handwritten signature]

Información sobre la Situación Económica, las Finanzas Públicas y la Deuda Pública -

ESTADO DE DEUDAS
PERIODO: Cuarto Trimestre de 2014

Entidad	Cuentas de Gastos	Clave de Partida	Clave de Cuenta	Tipo de Cuenta	Nombre de Cuenta	Clave de Cuenta	Programa / Fondo	Dependencia / Organismo	Modificado	Revisado	Aprobado	Modificado	Comprobado	Supuesto	Ejecutado	Pagos Suo
01	01	204	11	1	PROGRAMA DE EDUCACIÓN EN EDUCACIÓN MEDIA SUPERIOR Y SUPERIOR	0101	SECRETARÍA DE EDUCACIÓN S.L.		142,271.00	142,271.00	142,271.00	142,271.00	142,271.00	142,271.00	142,271.00	142,271.00
01	01	204	11	1	PROGRAMA DE EDUCACIÓN EN EDUCACIÓN MEDIA SUPERIOR Y SUPERIOR	0101	SECRETARÍA DE EDUCACIÓN S.L.		21,800.00	21,800.00	21,800.00	21,800.00	21,800.00	21,800.00	21,800.00	21,800.00
01	01	204	11	1	PROGRAMA DE EDUCACIÓN EN EDUCACIÓN MEDIA SUPERIOR Y SUPERIOR	0101	SECRETARÍA DE EDUCACIÓN S.L.		48,319.00	48,319.00	47,360.22	47,360.22	47,360.22	47,360.22	47,360.22	47,360.22
01	01	204	11	1	PROGRAMA DE EDUCACIÓN EN EDUCACIÓN MEDIA SUPERIOR Y SUPERIOR	0101	SECRETARÍA DE EDUCACIÓN S.L.		3,900.00	3,900.00	3,893.03	3,893.03	3,893.03	3,893.03	3,893.03	3,893.03
01	01	204	11	1	PROGRAMA DE EDUCACIÓN EN EDUCACIÓN MEDIA SUPERIOR Y SUPERIOR	0101	SECRETARÍA DE EDUCACIÓN S.L.		35,160.00	35,160.00	35,098.44	35,098.44	35,098.44	35,098.44	35,098.44	35,098.44
01	01	204	11	1	PROGRAMA DE EDUCACIÓN EN EDUCACIÓN MEDIA SUPERIOR Y SUPERIOR	0101	SECRETARÍA DE EDUCACIÓN S.L.		33,000.00	33,000.00	0.00	0.00	0.00	0.00	0.00	0.00
01	01	204	11	1	PROGRAMA DE EDUCACIÓN EN EDUCACIÓN MEDIA SUPERIOR Y SUPERIOR	0101	SECRETARÍA DE EDUCACIÓN S.L.		18,900.00	18,900.00	0.00	0.00	0.00	0.00	0.00	0.00
01	01	204	11	1	PROGRAMA DE EDUCACIÓN EN EDUCACIÓN MEDIA SUPERIOR Y SUPERIOR	0101	SECRETARÍA DE EDUCACIÓN S.L.		2,650,000.00	2,650,000.00	2,650,000.00	2,650,000.00	2,650,000.00	2,650,000.00	2,650,000.00	2,650,000.00
01	01	204	11	2	PROGRAMA DE EDUCACIÓN EN EDUCACIÓN MEDIA SUPERIOR Y SUPERIOR	0101	SECRETARÍA DE EDUCACIÓN S.L.		319,600.00	319,600.00	0.00	0.00	0.00	0.00	0.00	0.00

Handwritten initials and marks at the bottom right of the page.

Informe sobre la Situación Económica, las Finanzas Públicas y la Deuda Pública

Estado: Cusco Trimestre 2014

Entidad	Identificativo	Tipos de Ingresos	Ciclo de Ejercicio	Tipos de Ingresos	Clase	Programa	Proyecto	Actividad	Objeto	Presupuesto	Comprobado	Disponible	Comprobado	Disponible	Comprobado	Disponible
Trámite	Colaboración de la Entidad	2 - PARTIDA	2014	SUBSIDIOS	EDUCACIÓN PÚBLICA	PROGRAMA DE EXPANSIÓN EN LA OFERTA EDUCATIVA EN EDUCACIÓN SUPERIOR Y SUPERIOR	SECRETARÍA DE EDUCACIÓN S.E.	SECRETARÍA DE EDUCACIÓN S.E.	SECRETARÍA DE EDUCACIÓN S.E.	488,400.00	488,400.00	0.00	488,400.00	0.00	488,400.00	0.00
Trámite	Colaboración de la Entidad	2 - PARTIDA	2014	SUBSIDIOS	EDUCACIÓN PÚBLICA	PROGRAMA DE EXPANSIÓN EN LA OFERTA EDUCATIVA EN EDUCACIÓN SUPERIOR Y SUPERIOR	SECRETARÍA DE EDUCACIÓN S.E.	SECRETARÍA DE EDUCACIÓN S.E.	SECRETARÍA DE EDUCACIÓN S.E.	31,864.17	31,864.17	31,864.17	31,864.17	31,864.17	31,864.17	31,864.17
Trámite	Colaboración de la Entidad	1 - PROGRAMAS PRESUPUESTARIO	2014	SUBSIDIOS	EDUCACIÓN PÚBLICA	PROGRAMA DE EXPANSIÓN EN LA OFERTA EDUCATIVA EN EDUCACIÓN SUPERIOR Y SUPERIOR	UNIVERSIDAD JAZZ	UNIVERSIDAD JAZZ	TOTAL DEL PROGRAMA PRESUPUESTARIO	0.00	27,107,000.00	19,944,400.18	19,944,400.18	204,440.81	204,440.81	204,440.81
Trámite	Colaboración de la Entidad	2 - PARTIDA	2014	SUBSIDIOS	EDUCACIÓN PÚBLICA	PROGRAMA DE EXPANSIÓN EN LA OFERTA EDUCATIVA EN EDUCACIÓN SUPERIOR Y SUPERIOR	UNIVERSIDAD JAZZ	UNIVERSIDAD JAZZ	UNIVERSIDAD JAZZ	0.00	11,154,863.92	0.00	11,154,863.92	0.00	11,154,863.92	0.00
Trámite	Colaboración de la Entidad	2 - PARTIDA	2014	SUBSIDIOS	EDUCACIÓN PÚBLICA	PROGRAMA DE EXPANSIÓN EN LA OFERTA EDUCATIVA EN EDUCACIÓN SUPERIOR Y SUPERIOR	UNIVERSIDAD JAZZ	UNIVERSIDAD JAZZ	UNIVERSIDAD JAZZ	0.00	19,952,471.39	19,952,471.39	19,952,471.39	204,440.81	204,440.81	204,440.81
Trámite	Colaboración de la Entidad	1 - PROGRAMAS PRESUPUESTARIO	2014	SUBSIDIOS	EDUCACIÓN PÚBLICA	PROGRAMA DE EXPANSIÓN EN LA OFERTA EDUCATIVA EN EDUCACIÓN SUPERIOR Y SUPERIOR	UNIVERSIDAD JAZZ	UNIVERSIDAD JAZZ	TOTAL DEL PROGRAMA PRESUPUESTARIO	2,008,671.00	2,008,671.00	2,008,671.00	2,008,671.00	2,008,671.00	2,008,671.00	2,008,671.00
Trámite	Colaboración de la Entidad	2 - PARTIDA	2014	SUBSIDIOS	EDUCACIÓN PÚBLICA	PROGRAMA DE EXPANSIÓN EN LA OFERTA EDUCATIVA EN EDUCACIÓN SUPERIOR Y SUPERIOR	UNIVERSIDAD JAZZ	UNIVERSIDAD JAZZ	UNIVERSIDAD JAZZ	22,500.00	22,500.00	0.00	22,500.00	0.00	22,500.00	0.00
Trámite	Colaboración de la Entidad	2 - PARTIDA	2014	SUBSIDIOS	EDUCACIÓN PÚBLICA	PROGRAMA DE EXPANSIÓN EN LA OFERTA EDUCATIVA EN EDUCACIÓN SUPERIOR Y SUPERIOR	UNIVERSIDAD JAZZ	UNIVERSIDAD JAZZ	UNIVERSIDAD JAZZ	0.00	35,940.00	35,940.00	35,940.00	35,940.00	35,940.00	35,940.00
Trámite	Colaboración de la Entidad	2 - PARTIDA	2014	SUBSIDIOS	EDUCACIÓN PÚBLICA	PROGRAMA DE EXPANSIÓN EN LA OFERTA EDUCATIVA EN EDUCACIÓN SUPERIOR Y SUPERIOR	UNIVERSIDAD JAZZ	UNIVERSIDAD JAZZ	UNIVERSIDAD JAZZ	0.00	189,542.00	189,542.00	189,542.00	189,542.00	189,542.00	189,542.00

Handwritten marks and signatures on the right side of the page.

Entidad	Instancia	Nombre de la Unidad	Clave de Registro	Clave de Subregistro	Clave de Proyecto	Clave de Programa	Clave de Actividad	Clave de Subactividad	Instituciones Operativas	Beneficiarios	Rango	Tipos de Gasto	Partida	Aprobado	Institución	Beneficiarios	Comprobados	Devengado	Quedó	Pagos	Pagos IMPC	
Colombia de la Salud	2-PARTIDA	204	EDUCACION PUBLICA	204	PROGRAMA DE EDUCACION EN LA OFERTA EDUCATIVA EN EDUCACION MEDIA SUPERIOR Y SUPERIOR	UBT	UNIVERSIDAD POPULAR DE CHONTALVA N.H	UNIVERSIDAD POPULAR DE CHONTALVA N.H	0.00	22,119.00	22,119.00	1-GASTO CORRIENTE	327 - SERVICIOS DE CONSULTA Y PROTECCION PERSONAL	0.00	22,119.00	22,119.00	22,119.00	22,119.00	22,119.00	0.00	93,847,208.52	
Colombia de la Salud	2-PARTIDA	204	EDUCACION PUBLICA	204	PROGRAMA DE EDUCACION EN LA OFERTA EDUCATIVA EN EDUCACION MEDIA SUPERIOR Y SUPERIOR	UBT	UNIVERSIDAD POPULAR DE CHONTALVA N.H	UNIVERSIDAD POPULAR DE CHONTALVA N.H	0.00	1,800.00	1,800.00	1-GASTO CORRIENTE	177 - ARTICULOS DEPORTIVOS	0.00	1,800.00	1,800.00	1,800.00	1,800.00	1,800.00	1,800.00	0.00	93,847,208.52
Colombia de la Salud	2-PARTIDA	204	EDUCACION PUBLICA	204	PROGRAMA DE EDUCACION EN LA OFERTA EDUCATIVA EN EDUCACION MEDIA SUPERIOR Y SUPERIOR	UBT	UNIVERSIDAD POPULAR DE CHONTALVA N.H	UNIVERSIDAD POPULAR DE CHONTALVA N.H	300,000.00	175,838.00	175,838.00	1-GASTO CORRIENTE	332 - SERVICIOS DE MEDICINA, ODONTOLOGIA, FISIOTERAPIA, ACTUACIONES RELACIONADAS	300,000.00	175,838.00	175,838.00	175,838.00	175,838.00	175,838.00	175,838.00	0.00	93,847,208.52
Colombia de la Salud	2-PARTIDA	204	EDUCACION PUBLICA	204	PROGRAMA DE EDUCACION EN LA OFERTA EDUCATIVA EN EDUCACION MEDIA SUPERIOR Y SUPERIOR	UBT	UNIVERSIDAD POPULAR DE CHONTALVA N.H	UNIVERSIDAD POPULAR DE CHONTALVA N.H	0.00	13,560.00	13,560.00	2-GASTO DE INVERSION	342 - APARATOS DEPORTIVOS	0.00	13,560.00	13,560.00	13,560.00	13,560.00	13,560.00	13,560.00	0.00	93,847,208.52
Colombia de la Salud	2-PARTIDA	204	EDUCACION PUBLICA	204	PROGRAMA DE EDUCACION EN LA OFERTA EDUCATIVA EN EDUCACION MEDIA SUPERIOR Y SUPERIOR	UBT	UNIVERSIDAD POPULAR DE CHONTALVA N.H	UNIVERSIDAD POPULAR DE CHONTALVA N.H	75,000.00	74,000.00	74,000.00	2-GASTO DE INVERSION	505 - CAMARAS FOTOGRAFICAS Y VIDEO	75,000.00	74,000.00	74,000.00	74,000.00	74,000.00	74,000.00	74,000.00	0.00	93,847,208.52
Colombia de la Salud	2-PARTIDA	204	EDUCACION PUBLICA	204	PROGRAMA DE EDUCACION EN LA OFERTA EDUCATIVA EN EDUCACION MEDIA SUPERIOR Y SUPERIOR	UBT	UNIVERSIDAD POPULAR DE CHONTALVA N.H	UNIVERSIDAD POPULAR DE CHONTALVA N.H	248,000.00	0.00	0.00	2-GASTO DE INVERSION	529 - OTRO MOBILIARIO Y EQUIPO EDUCACIONAL Y RECREATIVO	248,000.00	0.00	0.00	0.00	0.00	0.00	0.00	0.00	93,847,208.52
Colombia de la Salud	2-PARTIDA	204	EDUCACION PUBLICA	204	PROGRAMA DE EDUCACION EN LA OFERTA EDUCATIVA EN EDUCACION MEDIA SUPERIOR Y SUPERIOR	UBT	UNIVERSIDAD POPULAR DE CHONTALVA N.H	UNIVERSIDAD POPULAR DE CHONTALVA N.H	0.00	181,518.00	181,518.00	2-GASTO DE INVERSION	546 - OTROS EQUIPOS DE TRANSPORTE	0.00	181,518.00	181,518.00	181,518.00	181,518.00	181,518.00	181,518.00	0.00	93,847,208.52
Colombia de la Salud	2-PARTIDA	204	EDUCACION PUBLICA	204	PROGRAMA DE EDUCACION EN LA OFERTA EDUCATIVA EN EDUCACION MEDIA SUPERIOR Y SUPERIOR	UBT	UNIVERSIDAD POPULAR DE CHONTALVA N.H	UNIVERSIDAD POPULAR DE CHONTALVA N.H	0.00	171,968.00	171,968.00	2-GASTO DE INVERSION	582 - MAQUINARIA Y EQUIPO INDUSTRIAL	0.00	171,968.00	171,968.00	171,968.00	171,968.00	171,968.00	171,968.00	0.00	93,847,208.52
Colombia de la Salud	2-PARTIDA	204	EDUCACION PUBLICA	204	PROGRAMA DE EDUCACION EN LA OFERTA EDUCATIVA EN EDUCACION MEDIA SUPERIOR Y SUPERIOR	UBT	UNIVERSIDAD POPULAR DE CHONTALVA N.H	UNIVERSIDAD POPULAR DE CHONTALVA N.H	2,263,171.00	2,091,172.00	2,091,172.00	2-GASTO DE INVERSION	586 - OTROS EQUIPOS	2,263,171.00	2,091,172.00	2,091,172.00	2,091,172.00	2,091,172.00	2,091,172.00	2,091,172.00	0.00	93,847,208.52

[Handwritten signature and initials]

Informe sobre la Situación Económica, las Finanzas Públicas y la Deuda Pública del Estado de Jalisco durante el Primer Trimestre del Ejercicio Fiscal 2014.

Entidad	Municipio	Ciclo de Ejercicio	Tip de Recurso	Clave de Despesa (Programa)	Clave de Centro de Costos	Activación Presupuestal	Resumen	Tip de Cuenta	Partida	Compromiso	Devengado	Disponible	Pagado	Saldo por Ejercer
Jalisco	Coahuila de Zaragoza	2014	SUBSIDIOS	11 EDUCACION PUBLICA	UNIVERSIDAD JALISCO	1170640	0.00	0.00	TOTAL DEL PROGRAMA PRESUPUESTARIO	255,306,802.00	255,306,802.00	255,306,802.00	255,306,802.00	1,330,214,782.00
Jalisco	Coahuila de Zaragoza	2014	SUBSIDIOS	11 EDUCACION PUBLICA	UNIVERSIDAD JALISCO	1170640	0.00	0.00	147. TRANSFERENCIAS A ENTIDADES FEDERATIVAS, ESTATALES Y MUNICIPALES Y NO FINANCIERAS	255,306,802.00	255,306,802.00	255,306,802.00	255,306,802.00	1,330,214,782.00
Jalisco	Coahuila de Zaragoza	2014	MISMO	11 EDUCACION PUBLICA	UNIVERSIDAD JALISCO	1170640	11,129.40	52,332,853.17	TOTAL DEL PROGRAMA PRESUPUESTARIO	18,085,541.00	51,486,025.00	29,889,716.45	29,889,716.45	78,085,541.00
Jalisco	Coahuila de Zaragoza	2014	MISMO	11 EDUCACION PUBLICA	UNIVERSIDAD JALISCO	1170640		29,433,574.83	18 - OTRAS PRESTACIONES SOCIALES ECONOMICAS	29,433,574.83	29,433,574.83	29,433,574.83	29,433,574.83	78,085,541.00
Jalisco	Coahuila de Zaragoza	2014	MISMO	11 EDUCACION PUBLICA	UNIVERSIDAD JALISCO	1170640		0.00	211 - MANTENIMIENTO A EQUIPOS E INSTALACIONES DE OPERACION	0.00	0.00	0.00	0.00	78,085,541.00
Jalisco	Coahuila de Zaragoza	2014	MISMO	11 EDUCACION PUBLICA	UNIVERSIDAD JALISCO	1170640		22,869,377.34	48 - OTROS SUBSIDIOS	22,869,377.34	22,869,377.34	22,869,377.34	22,869,377.34	78,085,541.00
Jalisco	Coahuila de Zaragoza	2014	MISMO	11 EDUCACION PUBLICA	UNIVERSIDAD JALISCO	1170640		0.00	60 - JUBILACIONES	0.00	0.00	0.00	0.00	78,085,541.00
Jalisco	Coahuila de Zaragoza	2014	CONVENIOS	12 SERVICIOS EN EL SECTOR PRIVADO DE ATENCION A LA SALUD	SECRETARIA DE SALUD		0.00	40,828,878.00	TOTAL DEL PROGRAMA PRESUPUESTARIO	40,828,878.00	40,828,878.00	40,828,878.00	40,828,878.00	78,085,541.00

Handwritten initials and signature.

Informe sobre la Situación Económica, las Finanzas Públicas y la Deuda Pública al Cierre del Ejercicio 2014

PERIODO: Enero - Diciembre 2014

Entidad	Participación	Tipos de Pagos	Ejercicio	Descripción Base	Descripción Programa	Clave	Programa	Dependencia	Resultado	Montaje	Partido	Aprobado	Modificado	Cancelado	Compendido	Demorado	Útil	Pagado	Pagado 2013	
Estado de México	2 - PARTIDA	CONVENIOS	2014	CONVENIO SALUD	12	PROTECCIÓN DE SERVIDORES EN LOS SERVICIOS DE ATENCIÓN A LA SALUD	SECRETARÍA DE SALUD IN-H	FONDO DE PROTECCIÓN CONTRA GASTOS CATASTRÓFICOS SHH	SECRETARÍA DE SALUD IN-H	1 - GASTO CORRIENTE	30 - MEDICINAS Y PRODUCTOS FARMACÉUTICOS	40,838,813.00	0.00	0.00	0.00	0.00	0.00	0.00	0.00	0.00
Estado de México	2 - PARTIDA	CONVENIOS	2014	CONVENIO SALUD	12	PROTECCIÓN DE SERVIDORES EN LOS SERVICIOS DE ATENCIÓN A LA SALUD	SECRETARÍA DE SALUD IN-H	FONDO DE PROTECCIÓN CONTRA GASTOS CATASTRÓFICOS SHH	SECRETARÍA DE SALUD IN-H	1 - GASTO CORRIENTE	30 - MEDICINAS Y PRODUCTOS FARMACÉUTICOS	0.00	40,838,813.00	40,838,813.00	0.00	0.00	0.00	0.00	0.00	0.00
Estado de México	1 - PROGRAMA PRESUPUESTARIO	CONVENIOS	2014	CONVENIO SALUD	12	PROTECCIÓN CONTRA RIESGOS SANTIAND	SECRETARÍA DE SALUD IN-H	SECRETARÍA DE SALUD IN-H	SECRETARÍA DE SALUD IN-H	0.00	TOTAL DE PROGRAMA PRESUPUESTARIO	7,613,313.00	11,004,865.00	11,004,865.00	10,866,781.40	10,819,110.00	10,819,110.00	10,819,110.00	10,833,310.00	11,004,865.00
Estado de México	2 - PARTIDA	CONVENIOS	2014	CONVENIO SALUD	12	PROTECCIÓN CONTRA RIESGOS SANTIAND	SECRETARÍA DE SALUD IN-H	SECRETARÍA DE SALUD IN-H	SECRETARÍA DE SALUD IN-H	1 - GASTO CORRIENTE	71 - MATERIALES ÚTILES Y EQUIPOS REPRODUCIBLES ORDINA	0.00	73,861.51	73,861.51	73,861.51	73,861.51	73,861.51	73,861.51	0.00	11,004,865.00
Estado de México	2 - PARTIDA	CONVENIOS	2014	CONVENIO SALUD	12	PROTECCIÓN CONTRA RIESGOS SANTIAND	SECRETARÍA DE SALUD IN-H	SECRETARÍA DE SALUD IN-H	SECRETARÍA DE SALUD IN-H	1 - GASTO CORRIENTE	72 - MATERIALES ÚTILES Y EQUIPOS REPRODUCIBLES Y EQUIPOS REPRODUCIBLES Y EQUIPOS REPRODUCIBLES	0.00	48,586.10	48,586.10	48,586.10	48,586.10	48,586.10	48,586.10	27,300.00	11,004,865.00
Estado de México	2 - PARTIDA	CONVENIOS	2014	CONVENIO SALUD	12	PROTECCIÓN CONTRA RIESGOS SANTIAND	SECRETARÍA DE SALUD IN-H	SECRETARÍA DE SALUD IN-H	SECRETARÍA DE SALUD IN-H	1 - GASTO CORRIENTE	214 - MATERIALES ÚTILES Y EQUIPOS REPRODUCIBLES DE LA INFORMACIÓN Y COMUNICACIONES	0.00	14,228.90	14,228.90	14,228.90	14,228.90	14,228.90	14,228.90	14,228.90	11,004,865.00
Estado de México	2 - PARTIDA	CONVENIOS	2014	CONVENIO SALUD	12	PROTECCIÓN CONTRA RIESGOS SANTIAND	SECRETARÍA DE SALUD IN-H	SECRETARÍA DE SALUD IN-H	SECRETARÍA DE SALUD IN-H	1 - GASTO CORRIENTE	218 - MATERIAL IMPRESO E INFORMACIÓN DIGITAL	0.00	9,656.00	9,656.00	9,656.00	9,656.00	9,656.00	9,656.00	0.00	11,004,865.00
Estado de México	2 - PARTIDA	CONVENIOS	2014	CONVENIO SALUD	12	PROTECCIÓN CONTRA RIESGOS SANTIAND	SECRETARÍA DE SALUD IN-H	SECRETARÍA DE SALUD IN-H	SECRETARÍA DE SALUD IN-H	1 - GASTO CORRIENTE	218 - MATERIAL DE IMPRESA	0.00	1,177.76	1,177.76	1,177.76	1,177.76	1,177.76	1,177.76	0.00	11,004,865.00

6

X

X

Informe sobre la Situación Económica, las Finanzas Públicas y la Deuda Pública - Situación Económica, las Finanzas Públicas y la Deuda Pública al Cierre del Ejercicio 2014

ESTADO: México
PERIODO: Cierre Trimestre 2014

Entidad	Subcuenta	Clase de Ingresos	Clase de Egresos	Descripción Programa	Clave Presupuestal	Programa Formas de Atención	Departamento Ejecutor	Subprograma	Objetivo	Partida	Aprobado	Modificado	Recurrido	Comprobado	Ortografía	Dividido	Pagado	Pagado (MEX)
Tlaxcala	01-01-01-01	2014	3	PROTECCIÓN CONTRA ENFERMEDADES BACTERIALES	02	0004	SECRETARÍA DE SALUD IN-H	02	0000	221- UTENSARIOS PARA EL ALIMENTACIÓN	0.00	2,000.70	2,000.70	2,000.70	0.00	0.00	0.00	11,094,865.00
Tlaxcala	01-01-01-01	2014	3	PROTECCIÓN CONTRA ENFERMEDADES BACTERIALES	02	0004	SECRETARÍA DE SALUD IN-H	02	12,049.36	206- MATERIAL ELÉCTRONICO	0.00	12,049.36	12,049.36	12,049.36	0.00	0.00	0.00	11,094,865.00
Tlaxcala	01-01-01-01	2014	3	PROTECCIÓN CONTRA ENFERMEDADES BACTERIALES	02	0004	SECRETARÍA DE SALUD IN-H	02	180,000.00	251- PRODUCTOS QUÍMICOS BÁSICOS	176,444.35	180,000.00	180,000.00	180,431.56	188,431.56	188,431.56	188,431.56	11,094,865.00
Tlaxcala	01-01-01-01	2014	3	PROTECCIÓN CONTRA ENFERMEDADES BACTERIALES	02	0004	SECRETARÍA DE SALUD IN-H	02	48,004.74	204- MATERIALES ADMINISTRATIVOS	0.00	48,004.74	48,004.74	48,004.74	48,004.74	48,004.74	48,004.74	11,094,865.00
Tlaxcala	01-01-01-01	2014	3	PROTECCIÓN CONTRA ENFERMEDADES BACTERIALES	02	0004	SECRETARÍA DE SALUD IN-H	02	600,001.00	206- MATERIALES ADMINISTRATIVOS	0.00	600,001.00	600,001.00	600,001.00	600,001.00	600,001.00	600,001.00	11,094,865.00
Tlaxcala	01-01-01-01	2014	3	PROTECCIÓN CONTRA ENFERMEDADES BACTERIALES	02	0004	SECRETARÍA DE SALUD IN-H	02	250.00	206- UTENSARIOS PARA EL ALIMENTACIÓN	110,204.54	250.00	250.00	245.11	245.11	245.11	0.00	11,094,865.00
Tlaxcala	01-01-01-01	2014	3	PROTECCIÓN CONTRA ENFERMEDADES BACTERIALES	02	0004	SECRETARÍA DE SALUD IN-H	02	148,061.00	201- COMBUSTIBLES	0.00	148,061.00	148,061.00	148,061.00	148,061.00	148,061.00	148,061.00	11,094,865.00
Tlaxcala	01-01-01-01	2014	3	PROTECCIÓN CONTRA ENFERMEDADES BACTERIALES	02	0004	SECRETARÍA DE SALUD IN-H	02	45,000.00	211- VESTUARIO Y ACCESORIOS	0.00	45,000.00	45,000.00	44,644.00	44,644.00	44,644.00	0.00	11,094,865.00

Handwritten marks and signatures on the right side of the page.

Informes sobre la Situación Económica, las Finanzas Públicas y la Deuda Pública - Secretaría de Salud - Sistema de Cuentas de Gastos y Recursos - Ejercicio 2014 - Artículo 155 del Reglamento del Poder Judicial de la Federación.

ESTADO: México
 PERIODO: Diciembre 2014

Entidad	Subentidad	Tipos de Negocios	Ciclo de Ejecución	Tipos de Cuenta	Clase de Programación	Clase de Descripción	Programas	Componentes	Departamento	Presupuesto	Compras	Expendidos	Aplicados	Requisitados	Pagos	Pagos								
México	Gobierno de la Federación	1 - PARTIDA	2014	COMERCIO	12	PROTECCIÓN CONTRA PESQUERÍA	SIN IDENTIFICAR	SECRETARIA DE SALUD N.N.	177 - FERRAS DE SEGURIDAD Y PROTECCIÓN PERSONAL	28,889.78	28,889.78	28,889.78	28,889.78	28,889.78	28,889.78	0.00	11,904,865.00							
									1 - GASTO CORRIENTE	0.00	28,889.78	28,889.78	28,889.78	28,889.78	0.00	0.00	0.00	11,904,865.00						
									1 - GASTO CORRIENTE	0.00	0.00	0.00	0.00	0.00	0.00	0.00	0.00	0.00	0.00	0.00	0.00	0.00	0.00	
México	Gobierno de la Federación	2 - PARTIDA	2014	COMERCIO	12	PROTECCIÓN CONTRA PESQUERÍA	SIN IDENTIFICAR	SECRETARIA DE SALUD N.N.	28 - HERRAMIENTAS METÁLICAS	24,481.80	24,481.80	24,481.80	24,481.80	24,481.80	24,481.80	0.00	11,904,865.00							
									1 - GASTO CORRIENTE	0.00	24,481.80	24,481.80	24,481.80	24,481.80	0.00	0.00	0.00	0.00	0.00	0.00	0.00	0.00	0.00	
									1 - GASTO CORRIENTE	0.00	0.00	0.00	0.00	0.00	0.00	0.00	0.00	0.00	0.00	0.00	0.00	0.00	0.00	0.00
México	Gobierno de la Federación	3 - PARTIDA	2014	COMERCIO	12	PROTECCIÓN CONTRA PESQUERÍA	SIN IDENTIFICAR	SECRETARIA DE SALUD N.N.	29 - REACCIONES Y ACCESORIOS PARA EQUIPO DE CUENTA Y TENDIDOS DE LA INFORMACIÓN	11,859.50	11,859.50	11,859.50	11,859.50	11,859.50	11,859.50	0.00	11,904,865.00							
									1 - GASTO CORRIENTE	0.00	11,859.50	11,859.50	11,859.50	11,859.50	0.00	0.00	0.00	0.00	0.00	0.00	0.00	0.00	0.00	0.00
									1 - GASTO CORRIENTE	0.00	0.00	0.00	0.00	0.00	0.00	0.00	0.00	0.00	0.00	0.00	0.00	0.00	0.00	0.00
México	Gobierno de la Federación	4 - PARTIDA	2014	COMERCIO	12	PROTECCIÓN CONTRA PESQUERÍA	SIN IDENTIFICAR	SECRETARIA DE SALUD N.N.	30 - SERVICIOS DE ACCESO A INTERNET, TELÉFONOS Y PROCESAMIENTO DE INFORMACIÓN	61,999.00	61,999.00	61,999.00	61,999.00	61,999.00	61,999.00	0.00	11,904,865.00							
									1 - GASTO CORRIENTE	0.00	61,999.00	61,999.00	61,999.00	61,999.00	0.00	0.00	0.00	0.00	0.00	0.00	0.00	0.00	0.00	0.00
									1 - GASTO CORRIENTE	0.00	0.00	0.00	0.00	0.00	0.00	0.00	0.00	0.00	0.00	0.00	0.00	0.00	0.00	0.00
México	Gobierno de la Federación	5 - PARTIDA	2014	COMERCIO	12	PROTECCIÓN CONTRA PESQUERÍA	SIN IDENTIFICAR	SECRETARIA DE SALUD N.N.	31 - SERVICIOS PORTALES Y TELEGRÁFICOS	33,361.15	33,361.15	33,361.15	33,361.15	33,361.15	33,361.15	0.00	11,904,865.00							
									1 - GASTO CORRIENTE	0.00	33,361.15	33,361.15	33,361.15	33,361.15	0.00	0.00	0.00	0.00	0.00	0.00	0.00	0.00	0.00	0.00
									1 - GASTO CORRIENTE	0.00	0.00	0.00	0.00	0.00	0.00	0.00	0.00	0.00	0.00	0.00	0.00	0.00	0.00	0.00
México	Gobierno de la Federación	6 - PARTIDA	2014	COMERCIO	12	PROTECCIÓN CONTRA PESQUERÍA	SIN IDENTIFICAR	SECRETARIA DE SALUD N.N.	32 - SERVICIOS DE CAPACITACIÓN	80,000.00	80,000.00	80,000.00	80,000.00	80,000.00	80,000.00	0.00	11,904,865.00							
									1 - GASTO CORRIENTE	0.00	80,000.00	80,000.00	80,000.00	80,000.00	0.00	0.00	0.00	0.00	0.00	0.00	0.00	0.00	0.00	0.00
									1 - GASTO CORRIENTE	0.00	0.00	0.00	0.00	0.00	0.00	0.00	0.00	0.00	0.00	0.00	0.00	0.00	0.00	0.00
México	Gobierno de la Federación	7 - PARTIDA	2014	COMERCIO	12	PROTECCIÓN CONTRA PESQUERÍA	SIN IDENTIFICAR	SECRETARIA DE SALUD N.N.	33 - SERVICIOS DE TRANSMISIÓN, POTENCIADO E IMPRESIÓN	782,842.66	782,842.66	782,842.66	782,842.66	782,842.66	782,842.66	0.00	11,904,865.00							
									1 - GASTO CORRIENTE	0.00	782,842.66	782,842.66	782,842.66	782,842.66	0.00	0.00	0.00	0.00	0.00	0.00	0.00	0.00	0.00	0.00
									1 - GASTO CORRIENTE	0.00	0.00	0.00	0.00	0.00	0.00	0.00	0.00	0.00	0.00	0.00	0.00	0.00	0.00	0.00
México	Gobierno de la Federación	8 - PARTIDA	2014	COMERCIO	12	PROTECCIÓN CONTRA PESQUERÍA	SIN IDENTIFICAR	SECRETARIA DE SALUD N.N.	34 - SERVICIOS PROFESIONALES, CIENTÍFICOS Y TÉCNICOS	1,821,347.50	1,821,347.50	1,821,347.50	1,821,347.50	1,821,347.50	1,821,347.50	0.00	11,904,865.00							
									1 - GASTO CORRIENTE	0.00	1,821,347.50	1,821,347.50	1,821,347.50	1,821,347.50	0.00	0.00	0.00	0.00	0.00	0.00	0.00	0.00	0.00	0.00
									1 - GASTO CORRIENTE	0.00	0.00	0.00	0.00	0.00	0.00	0.00	0.00	0.00	0.00	0.00	0.00	0.00	0.00	0.00

A A

Información sobre la Situación Económica, las Finanzas Públicas y la Deuda Pública en los Estados y el Distrito Federal

ESTADOS, CUERPO TRIBUTARIO 2014

Entidad	Modificación	Clave de Registro	Ciclo de Ejercicio	Tipología	Descripción de la Cuenta	Clave de Cuenta	Programa Presupuestario	Clave de Cuenta	Descripción de la Cuenta	Revolución Presupuestaria	Subprograma	Tipología	Partida	Aprobación	Revolución Presupuestaria	Compendio	Disposición	Partida	Página 2012	
Toluca	Orden de Ejecución	2- PARTIDA	2014	CONGRESOS	CONGRESOS - SALUD	004	PROTECCIÓN CONTRA ENFERMEDADES SANTANERO	004	SECRETARÍA DE SALUD N. H.				1- GASTO CORRIENTE	0.00	60,204.00	60,204.00	60,204.00	60,204.00	60,204.00	11,094,865.00
Toluca	Orden de Ejecución	2- PARTIDA	2014	CONGRESOS	CONGRESOS - SALUD	004	PROTECCIÓN CONTRA ENFERMEDADES SANTANERO	004	SECRETARÍA DE SALUD N. H.				1- GASTO CORRIENTE	1,877,305.00	1,216,105.00	1,209,878.60	1,209,878.60	1,209,878.60	1,209,878.60	11,094,865.00
Toluca	Orden de Ejecución	2- PARTIDA	2014	CONGRESOS	CONGRESOS - SALUD	004	PROTECCIÓN CONTRA ENFERMEDADES SANTANERO	004	SECRETARÍA DE SALUD N. H.				1- GASTO CORRIENTE	0.00	26,000.00	26,000.00	26,000.00	26,000.00	26,000.00	11,094,865.00
Toluca	Orden de Ejecución	2- PARTIDA	2014	CONGRESOS	CONGRESOS - SALUD	004	PROTECCIÓN CONTRA ENFERMEDADES SANTANERO	004	SECRETARÍA DE SALUD N. H.				1- GASTO CORRIENTE	16,462.00	0.00	0.00	0.00	0.00	0.00	11,094,865.00
Toluca	Orden de Ejecución	2- PARTIDA	2014	CONGRESOS	CONGRESOS - SALUD	004	PROTECCIÓN CONTRA ENFERMEDADES SANTANERO	004	SECRETARÍA DE SALUD N. H.				1- GASTO CORRIENTE	80,038.00	0.00	0.00	0.00	0.00	0.00	11,094,865.00
Toluca	Orden de Ejecución	2- PARTIDA	2014	CONGRESOS	CONGRESOS - SALUD	004	PROTECCIÓN CONTRA ENFERMEDADES SANTANERO	004	SECRETARÍA DE SALUD N. H.				1- GASTO CORRIENTE	0.00	80,000.00	80,000.00	80,000.00	80,000.00	80,000.00	11,094,865.00
Toluca	Orden de Ejecución	2- PARTIDA	2014	CONGRESOS	CONGRESOS - SALUD	004	PROTECCIÓN CONTRA ENFERMEDADES SANTANERO	004	SECRETARÍA DE SALUD N. H.				1- GASTO CORRIENTE	0.00	13,000.00	13,000.00	13,000.00	13,000.00	13,000.00	11,094,865.00
Toluca	Orden de Ejecución	2- PARTIDA	2014	CONGRESOS	CONGRESOS - SALUD	004	PROTECCIÓN CONTRA ENFERMEDADES SANTANERO	004	SECRETARÍA DE SALUD N. H.				1- GASTO CORRIENTE	3,600.00	288,000.00	288,000.00	288,000.00	288,000.00	288,000.00	11,094,865.00

Handwritten marks and signatures on the right side of the page.

Informe sobre la Situación Económica, las Finanzas Públicas y la Deuda Pública del Estado de San Juan de los Ríos

ENTIDAD: Estado de San Juan de los Ríos
PERIODO: Cuenta Trimestral 2014

Código	Descripción	Tipos de Pagos	Cód. de Cuenta	Descripción Base	Clave	Descripción Programa	Clave Programática	Programa	Dependencia	Nombre	Actividad	Recurso	Comprobante	Deperado	Importe	Comprobante	Deperado	Importe
114-OTROS BOMBARDEOS Y EQUIPOS DE ADMINISTRACIÓN																		
114-OTROS BOMBARDEOS Y EQUIPOS DE ADMINISTRACIÓN	1-GASTO CORRIENTE																	
114-OTROS BOMBARDEOS Y EQUIPOS DE ADMINISTRACIÓN	1-GASTO CORRIENTE																	
114-OTROS BOMBARDEOS Y EQUIPOS DE ADMINISTRACIÓN	1-GASTO CORRIENTE																	
114-OTROS BOMBARDEOS Y EQUIPOS DE ADMINISTRACIÓN	1-GASTO CORRIENTE																	
114-OTROS BOMBARDEOS Y EQUIPOS DE ADMINISTRACIÓN	1-GASTO CORRIENTE																	
114-OTROS BOMBARDEOS Y EQUIPOS DE ADMINISTRACIÓN	1-GASTO CORRIENTE																	
114-OTROS BOMBARDEOS Y EQUIPOS DE ADMINISTRACIÓN	1-GASTO CORRIENTE																	
114-OTROS BOMBARDEOS Y EQUIPOS DE ADMINISTRACIÓN	1-GASTO CORRIENTE																	
114-OTROS BOMBARDEOS Y EQUIPOS DE ADMINISTRACIÓN	1-GASTO CORRIENTE																	
114-OTROS BOMBARDEOS Y EQUIPOS DE ADMINISTRACIÓN	1-GASTO CORRIENTE																	
114-OTROS BOMBARDEOS Y EQUIPOS DE ADMINISTRACIÓN	1-GASTO CORRIENTE																	
114-OTROS BOMBARDEOS Y EQUIPOS DE ADMINISTRACIÓN	1-GASTO CORRIENTE																	
114-OTROS BOMBARDEOS Y EQUIPOS DE ADMINISTRACIÓN	1-GASTO CORRIENTE																	
114-OTROS BOMBARDEOS Y EQUIPOS DE ADMINISTRACIÓN	1-GASTO CORRIENTE																	
114-OTROS BOMBARDEOS Y EQUIPOS DE ADMINISTRACIÓN	1-GASTO CORRIENTE																	

A
A

Informe sobre la Situación Económica, las Finanzas Públicas y la Deuda Pública del Estado de Quintana Roo al Cierre del Ejercicio 2014

ESTADO DE QUINTANA ROO
FEBRERO 2015

Entidad	Municipio	Nombre del Programa	Año de Ejercicio	Clave de Programa	Clave de Proyecto	Clave de Subproyecto	Clave de Actividad	Clave de Cuenta	Partida	Presupuesto Autorizado	Presupuesto Ejecutado	Presupuesto Ejecutado	Presupuesto Ejecutado	Presupuesto Ejecutado	Presupuesto Ejecutado	Presupuesto Ejecutado	Presupuesto Ejecutado	Presupuesto Ejecutado	Presupuesto Ejecutado	
Quintana Roo	Progr. de Salud	12	2014	6011	PROYECTO DE INFRAESTRUCTURA SOCIAL DE SALUD	SECRETARIA DE SALUD N.H.	0.00	0.00	TOTAL DEL PROGRAMA PRESUPUESTARIO	50,724,888.00	34,720,088.55	0.00	0.00	0.00	0.00	0.00	0.00	0.00	0.00	
Quintana Roo	Progr. de Salud	12	2014	6011	PROYECTO DE INFRAESTRUCTURA SOCIAL DE SALUD	SECRETARIA DE SALUD N.H.	0.00	0.00	2.- GASTO DE INVERSION	14,544,258.18	0.00	0.00	0.00	0.00	0.00	0.00	0.00	0.00	0.00	
Quintana Roo	Progr. de Salud	12	2014	6011	PROYECTO DE INFRAESTRUCTURA SOCIAL DE SALUD	SECRETARIA DE SALUD N.H.	0.00	0.00	2.- GASTO DE INVERSION	33,730,338.84	33,720,838.84	0.00	0.00	0.00	0.00	0.00	0.00	0.00	0.00	
Quintana Roo	Progr. de Salud	12	2014	6011	PROYECTO DE INFRAESTRUCTURA SOCIAL DE SALUD	SECRETARIA DE SALUD N.H.	0.00	0.00	2.- GASTO DE INVERSION	2,000,000.00	989,449.72	0.00	0.00	0.00	0.00	0.00	0.00	0.00	0.00	
Quintana Roo	Progr. de Salud	12	2014	6011	PROYECTO DE INFRAESTRUCTURA SOCIAL DE SALUD	SECRETARIA DE SALUD N.H.	0.00	0.00	2.- GASTO DE INVERSION	132,070,952.96	111,832,491.93	107,107,063.53	107,107,063.53	107,107,063.53	107,107,063.53	107,107,063.53	107,107,063.53	107,107,063.53	107,107,063.53	107,107,063.53
Quintana Roo	Progr. de Salud	12	2014	6011	PROYECTO DE INFRAESTRUCTURA SOCIAL DE SALUD	SECRETARIA DE SALUD N.H.	0.00	0.00	2.- GASTO DE INVERSION	27,546,743.28	27,546,743.28	25,431,449.79	25,431,449.79	25,431,449.79	25,431,449.79	25,431,449.79	25,431,449.79	25,431,449.79	25,431,449.79	
Quintana Roo	Progr. de Salud	12	2014	6011	PROYECTO DE INFRAESTRUCTURA SOCIAL DE SALUD	SECRETARIA DE SALUD N.H.	0.00	0.00	2.- GASTO DE INVERSION	439,413.50	439,413.50	3,262,371.45	3,262,371.45	3,262,371.45	3,262,371.45	3,262,371.45	3,262,371.45	3,262,371.45	3,262,371.45	
Quintana Roo	Progr. de Salud	12	2014	6011	PROYECTO DE INFRAESTRUCTURA SOCIAL DE SALUD	SECRETARIA DE SALUD N.H.	0.00	0.00	2.- GASTO DE INVERSION	5,741,100.00	5,741,100.00	5,723,655.53	5,723,655.53	5,723,655.53	5,723,655.53	5,723,655.53	5,723,655.53	5,723,655.53	5,723,655.53	

Handwritten signatures and initials on the right side of the page.

Informes sobre la Situación Económica, las Finanzas Públicas y la Deuda Pública de los Estados Unidos Mexicanos y el Distrito Federal - febrero de 2015

ESTADOS UNIDOS MEXICANOS
PERIODO: Cuarto Trimestre 2014

Entidad	Municipio	Ciclo de Ejercicio	Tipos de Recursos	Clave de Clasificación Programática	Clave de Cuenta	Programa / Fuente	Descripción de Cuenta	Subprograma	Subcuenta	Programa	Aprobado	Comprobado	Cancelado	Pagos	Pagos al 31/12/2014
Estado de Coahuila de Zaragoza	Coahuila de Zaragoza	2014	CONVENIOS	12	3072	PROGRAMA DE DESARROLLO HUMANO OPORTUNIDADES	SECRETARIA DE SALUD N.I.L.			UNIDENTIFICAR	0.00	161,672.20	161,672.20	161,672.20	132,714,636.00
Estado de Coahuila de Zaragoza	Coahuila de Zaragoza	2014	CONVENIOS	12	3072	PROGRAMA DE DESARROLLO HUMANO OPORTUNIDADES	SECRETARIA DE SALUD N.I.L.			UNIDENTIFICAR	0.00	99,976.04	99,976.04	99,976.04	132,714,636.00
Estado de Coahuila de Zaragoza	Coahuila de Zaragoza	2014	CONVENIOS	12	3072	PROGRAMA DE DESARROLLO HUMANO OPORTUNIDADES	SECRETARIA DE SALUD N.I.L.			UNIDENTIFICAR	0.00	38,235,860.65	33,777,296.72	32,818,363.56	132,714,636.00
Estado de Coahuila de Zaragoza	Coahuila de Zaragoza	2014	CONVENIOS	12	3072	PROGRAMA DE DESARROLLO HUMANO OPORTUNIDADES	SECRETARIA DE SALUD N.I.L.			UNIDENTIFICAR	48,000.00	6,880,149.38	6,880,149.38	6,880,149.38	132,714,636.00
Estado de Coahuila de Zaragoza	Coahuila de Zaragoza	2014	CONVENIOS	12	3072	PROGRAMA DE DESARROLLO HUMANO OPORTUNIDADES	SECRETARIA DE SALUD N.I.L.			UNIDENTIFICAR	4,667,315.26	4,667,315.26	4,667,315.26	4,667,315.26	132,714,636.00
Estado de Coahuila de Zaragoza	Coahuila de Zaragoza	2014	CONVENIOS	12	3072	PROGRAMA DE DESARROLLO HUMANO OPORTUNIDADES	SECRETARIA DE SALUD N.I.L.			UNIDENTIFICAR	0.00	83,023.52	83,023.52	83,023.52	132,714,636.00
Estado de Coahuila de Zaragoza	Coahuila de Zaragoza	2014	CONVENIOS	12	3072	PROGRAMA DE DESARROLLO HUMANO OPORTUNIDADES	SECRETARIA DE SALUD N.I.L.			UNIDENTIFICAR	0.00	104,260.80	104,260.80	104,260.80	132,714,636.00
Estado de Coahuila de Zaragoza	Coahuila de Zaragoza	2014	CONVENIOS	12	3072	PROGRAMA DE DESARROLLO HUMANO OPORTUNIDADES	SECRETARIA DE SALUD N.I.L.			UNIDENTIFICAR	0.00	1,101,651.26	1,101,651.26	1,101,651.26	132,714,636.00

Handwritten marks and signatures on the right side of the page.

Informe sobre la Situación Económica, las Finanzas Públicas y la Deuda Pública al 31 de Diciembre de 2014 y al 31 de Enero de 2015

ESTADOS FINANCIEROS PERIÓDICO CUARTO TRIMESTRE 2014

Entidad	Municipio	Tipos de Registro	Código de Cuenta de Cuentas de Gastos	Fecha de Ejercicio	Descripción del ítem	Clase de Cuenta	Programa (Código)	Subprograma (Código)	Subfunción (Código)	Subproyecto (Código)	Objetivo	Tipos de Gasto	Partida	Aprobado	Modificado	Comprometido (MIR/PRO)	Devengado	Pagado	Pagado (MIR/PRO)	
Estado	Colima de la Entidad	2- PARTIDA	2014	CONVENIOS	3	PROGRAMA DE DESARROLLO HUMANO OPORTUNIDADES	3072	SIN IDENTIFICAR	SECRETARIA DE SALUD IV.11		0.00	635,100.00	635,100.00	823,000.00	823,000.00	823,000.00	0.00	132,794,638.00		
Estado	Colima de la Entidad	2- PARTIDA	2014	CONVENIOS	3	PROGRAMA DE DESARROLLO HUMANO OPORTUNIDADES	3072	SIN IDENTIFICAR	SECRETARIA DE SALUD IV.11		0.00	540,000.00	540,000.00	539,400.00	539,400.00	539,400.00	0.00	132,794,638.00		
Estado	Colima de la Entidad	2- PARTIDA	2014	CONVENIOS	3	PROGRAMA DE DESARROLLO HUMANO OPORTUNIDADES	3072	SIN IDENTIFICAR	SECRETARIA DE SALUD IV.11		0.00	612,000.00	612,000.00	443,815.53	443,815.53	443,815.53	419,815.53	132,794,638.00		
Estado	Colima de la Entidad	2- PARTIDA	2014	CONVENIOS	3	PROGRAMA DE DESARROLLO HUMANO OPORTUNIDADES	3072	SIN IDENTIFICAR	SECRETARIA DE SALUD IV.11		195,000.00	195,000.00	195,000.00	0.00	0.00	0.00	0.00	0.00	132,794,638.00	
Estado	Colima de la Entidad	2- PARTIDA	2014	CONVENIOS	3	PROGRAMA DE DESARROLLO HUMANO OPORTUNIDADES	3072	SIN IDENTIFICAR	SECRETARIA DE SALUD IV.11		4,325,872.00	4,325,872.00	4,325,872.00	3,875,524.00	3,875,524.00	3,875,524.00	3,200,718.00	132,794,638.00		
Estado	Colima de la Entidad	2- PARTIDA	2014	CONVENIOS	3	PROGRAMA DE DESARROLLO HUMANO OPORTUNIDADES	3072	SIN IDENTIFICAR	SECRETARIA DE SALUD IV.11		0.00	643,000.00	643,000.00	268,746.96	268,746.96	268,746.96	231,786.87	132,794,638.00		
Estado	Colima de la Entidad	2- PARTIDA	2014	CONVENIOS	3	PROGRAMA DE DESARROLLO HUMANO OPORTUNIDADES	3072	SIN IDENTIFICAR	SECRETARIA DE SALUD IV.11		0.00	284,000.00	284,000.00	0.00	0.00	0.00	0.00	0.00	132,794,638.00	
Estado	Colima de la Entidad	2- PARTIDA	2014	CONVENIOS	3	PROGRAMA DE DESARROLLO HUMANO OPORTUNIDADES	3072	SIN IDENTIFICAR	SECRETARIA DE SALUD IV.11		0.00	4,177,847.80	4,177,847.80	3,819,366.03	3,819,366.03	3,819,366.03	3,819,366.03	3,819,366.03	132,794,638.00	

X

9

Informe sobre la Situación Económica, las Finanzas Públicas y la Deuda Pública del Estado de Quintana Roo al Cierre del Ejercicio 2014

ESTADOS FINANCIEROS
PERIODO: Cierre 31 Diciembre 2014

Entidad	Municipio	Tipo de Registro	Ciclo de Ejercicio	Clase de Cuenta	Descripción Programa	Clase de Cuenta	Programa Función	Dependencia Organizativa	Reordenamiento	Reserva	Partida	Aplicación	Modificador	Reordenamiento	Compendio	Demanda	Expendido	Pagado	Página SIAFP
Estado	Coahuila de Zaragoza	2 - PARTIDA	2014	COMUNOS - SALUD	CARAVANAS DE LA SALUD 3200	3201	SECRETARIA DE SALUD N-14	SECRETARIA DE SALUD N-14			1- GASTO CORRIENTE	300,000.00	278,830.25	278,830.25	278,830.25	278,830.25	278,830.25	278,830.25	18,965,096.87
Estado	Coahuila de Zaragoza	2 - PARTIDA	2014	COMUNOS - SALUD	CARAVANAS DE LA SALUD 3200	3201	SECRETARIA DE SALUD N-14	SECRETARIA DE SALUD N-14			1- GASTO CORRIENTE	13,636.00	11,363.14	11,363.14	56,008.50	56,008.50	56,008.50	21,164.01	18,965,096.87
Estado	Coahuila de Zaragoza	2 - PARTIDA	2014	COMUNOS - SALUD	CARAVANAS DE LA SALUD 3200	3201	SECRETARIA DE SALUD N-14	SECRETARIA DE SALUD N-14			1- GASTO CORRIENTE	146,248.00	173,341.36	173,341.36	78,452.26	78,452.26	78,452.26	41,502.26	18,965,096.87
Estado	Coahuila de Zaragoza	1 - PARTIDA	2014	COMUNOS - SALUD	CARAVANAS DE LA SALUD 3200	3201	SECRETARIA DE SALUD N-14	SECRETARIA DE SALUD N-14			1- GASTO CORRIENTE	30,314.00	0.00	0.00	0.00	0.00	0.00	0.00	18,965,096.87
Estado	Coahuila de Zaragoza	1 - PROGRAMA PRESUPUESTARIO	2014	COMUNOS - SALUD	SEGURO MEDICO B-100	3201	SECRETARIA DE SALUD N-14	SECRETARIA DE SALUD N-14	0.00		TOTAL DEL PROGRAMA PRESUPUESTARIO	32,813,348.17	32,813,348.17	11,173,562.46	11,173,562.46	11,173,562.46	5,487,819.92	0.00	
Estado	Coahuila de Zaragoza	2 - PARTIDA	2014	COMUNOS - SALUD	SEGURO MEDICO B-100	3201	SECRETARIA DE SALUD N-14	SECRETARIA DE SALUD N-14			1- GASTO CORRIENTE	0.00	2,922,746.51	2,922,746.51	2,919,231.81	2,919,231.81	2,919,231.81	1,944,879.96	0.00
Estado	Coahuila de Zaragoza	1 - PARTIDA	2014	COMUNOS - SALUD	SEGURO MEDICO B-100	3201	SECRETARIA DE SALUD N-14	SECRETARIA DE SALUD N-14			1- GASTO CORRIENTE	32,813,348.17	29,340,298.87	5,748,807.16	5,748,807.16	5,748,807.16	187,899.65	0.00	
Estado	Coahuila de Zaragoza	2 - PARTIDA	2014	COMUNOS - SALUD	SEGURO MEDICO B-100	3201	SECRETARIA DE SALUD N-14	SECRETARIA DE SALUD N-14			1- GASTO CORRIENTE	0.00	8,359,296.99	7,465,545.34	7,465,545.34	7,465,545.34	1,610,908.12	0.00	

✓

✓

Informe sobre la Situación Económica de las Entidades Públicas y de Deuda Pública

Unidad: Millones de Quetzales

Entidad	Municipio	Año de Ingreso	Ciclo de Ingresos	Tipo de Ingreso	Clase de Ingresos	Clase de Desembolsos	Clase de Programas	Clase de Ejercicios	Nombre del Proyecto	Compartido	Entidad Ejecutora	Cuenta de Ingresos	Compartido	Entidad Ejecutora	Actividad	Tipos de Gasto	Periodo	Apr. Autorizado	Asignado	Comprometido	Devengado	Pagado	Por pagar SGP	
Guatemala	Guatemala	2014	CONVENIOS	3	SAUDD	12	SEGURO MEDICO SMOO DSI	UBS	IDENTIFICAR	SECRETARIA DE SAUDD INAL	SECRETARIA DE SAUDD INAL	705- MATERIALES Y EQUIPOS MENORES DE LA UNIDAD	0.00	1,000,000.00	999,978.00	1,000,000.00	999,978.00	0.00	1,000,000.00	999,978.00	999,978.00	0.00	0.00	
Guatemala	Guatemala	2014	CONVENIOS	3	SAUDD	12	SEGURO POPULAR	UBS	PROCESOS ADMINISTRATIVOS	SECRETARIA DE SAUDD INAL	SECRETARIA DE SAUDD INAL	TOTAL DE PROGRAMAS PRESUPUESTADO	0.00	1,912,291.00	1,912,291.00	0.00	0.00	0.00	1,912,291.00	0.00	0.00	0.00	0.00	
Guatemala	Guatemala	2014	CONVENIOS	3	SAUDD	12	SEGURO POPULAR	UBS	PROCESOS ADMINISTRATIVOS	SECRETARIA DE SAUDD INAL	SECRETARIA DE SAUDD INAL	211- MATERIALES UTILES Y EQUIPOS MENORES DE OFICINA	0.00	1,912,291.00	1,912,291.00	0.00	0.00	0.00	1,912,291.00	0.00	0.00	0.00	0.00	
Guatemala	Guatemala	2014	CONVENIOS	3	SAUDD	12	SEGURO POPULAR	UBS	IDENTIFICAR	SECRETARIA DE SAUDD INAL	SECRETARIA DE SAUDD INAL	TOTAL DE PROGRAMAS PRESUPUESTADO	1,600,222,418.00	1,545,463,719.00	1,545,463,719.00	1,205,947,517.78	1,205,947,517.78	0.00	1,545,463,719.00	1,205,947,517.78	1,205,947,517.78	1,180,028,864.56	0.00	
Guatemala	Guatemala	2014	CONVENIOS	3	SAUDD	12	SEGURO POPULAR	UBS	IDENTIFICAR	SECRETARIA DE SAUDD INAL	SECRETARIA DE SAUDD INAL	211- MATERIALES UTILES Y EQUIPOS MENORES DE OFICINA	59,400,895.54	60,850,142.82	60,850,142.82	60,850,142.82	60,850,142.82	0.00	60,850,142.82	60,850,142.82	60,850,142.82	60,850,142.82	0.00	
Guatemala	Guatemala	2014	CONVENIOS	3	SAUDD	12	SEGURO POPULAR	UBS	IDENTIFICAR	SECRETARIA DE SAUDD INAL	SECRETARIA DE SAUDD INAL	211- MATERIALES UTILES Y EQUIPOS MENORES DE OFICINA	812,291,275.41	42,853,817.29	42,853,817.29	17,430,804.41	17,430,804.41	0.00	812,291,275.41	42,853,817.29	42,853,817.29	17,430,804.41	16,217,749.02	0.00
Guatemala	Guatemala	2014	CONVENIOS	3	SAUDD	12	SEGURO POPULAR	UBS	IDENTIFICAR	SECRETARIA DE SAUDD INAL	SECRETARIA DE SAUDD INAL	211- MATERIALES Y EQUIPOS MENORES Y GASTO CORRIENTE DE REPRODUCCION	0.00	376,180.00	376,180.00	0.00	0.00	0.00	0.00	376,180.00	0.00	0.00	0.00	0.00
Guatemala	Guatemala	2014	CONVENIOS	3	SAUDD	12	SEGURO POPULAR	UBS	IDENTIFICAR	SECRETARIA DE SAUDD INAL	SECRETARIA DE SAUDD INAL	214- MATERIALES UTILES Y EQUIPOS MENORES DE LA UNIDAD Y COMARCALES	6,617,344.68	13,523,336.91	13,523,336.91	12,720,006.19	12,720,006.19	0.00	6,617,344.68	13,523,336.91	13,523,336.91	12,720,006.19	10,810,136.83	0.00

Handwritten marks and signatures on the right side of the page.

Información sobre la Situación Económica, las Finanzas Públicas y la Deuda Pública

PERIODO: Enero - Febrero 2014

Entidad	Partida	Comisión	Programa	Subprograma	Objeto de Gasto	Descripción	Unidad	Presupuesto	Comprobado	Devengado	Cancelado	Pagado	Pagado SUTP
Estado	2 - PARTIDA	3	COMUNICACIONES Y MEDIOS	12	SEGURO POPULAR	SECRETARIA DE SALUD IN-L	UNIVERSITARIA	21,310,184.23	21,310,184.23	21,310,184.23	21,310,184.23	20,217,843.78	0.00
								21,310,184.23	21,310,184.23	21,310,184.23	21,310,184.23	20,217,843.78	0.00
Estado	2 - PARTIDA	3	COMUNICACIONES Y MEDIOS	12	SEGURO POPULAR	SECRETARIA DE SALUD IN-L	UNIVERSITARIA	18,845,143.11	18,845,143.11	18,845,143.11	18,845,143.11	17,177,082.16	0.00
								18,845,143.11	18,845,143.11	18,845,143.11	18,845,143.11	17,177,082.16	0.00
Estado	2 - PARTIDA	3	COMUNICACIONES Y MEDIOS	12	SEGURO POPULAR	SECRETARIA DE SALUD IN-L	UNIVERSITARIA	480,046.01	480,046.01	480,046.01	480,046.01	480,046.01	0.00
								480,046.01	480,046.01	480,046.01	480,046.01	480,046.01	0.00
Estado	2 - PARTIDA	3	COMUNICACIONES Y MEDIOS	12	SEGURO POPULAR	SECRETARIA DE SALUD IN-L	UNIVERSITARIA	80,300.00	80,300.00	80,300.00	80,300.00	80,300.00	0.00
								80,300.00	80,300.00	80,300.00	80,300.00	80,300.00	0.00
Estado	2 - PARTIDA	3	COMUNICACIONES Y MEDIOS	12	SEGURO POPULAR	SECRETARIA DE SALUD IN-L	UNIVERSITARIA	1,404,134.83	1,404,134.83	1,404,134.83	1,404,134.83	1,403,583.24	0.00
								1,404,134.83	1,404,134.83	1,404,134.83	1,404,134.83	1,403,583.24	0.00
Estado	2 - PARTIDA	3	COMUNICACIONES Y MEDIOS	12	SEGURO POPULAR	SECRETARIA DE SALUD IN-L	UNIVERSITARIA	825,972.84	825,972.84	825,972.84	825,972.84	825,972.84	0.00
								825,972.84	825,972.84	825,972.84	825,972.84	825,972.84	0.00
Estado	2 - PARTIDA	3	COMUNICACIONES Y MEDIOS	12	SEGURO POPULAR	SECRETARIA DE SALUD IN-L	UNIVERSITARIA	270,432.86	270,432.86	270,432.86	270,432.86	270,432.86	0.00
								270,432.86	270,432.86	270,432.86	270,432.86	270,432.86	0.00
Estado	2 - PARTIDA	3	COMUNICACIONES Y MEDIOS	12	SEGURO POPULAR	SECRETARIA DE SALUD IN-L	UNIVERSITARIA	545,138.15	545,138.15	545,138.15	545,138.15	545,138.15	0.00
								545,138.15	545,138.15	545,138.15	545,138.15	545,138.15	0.00

Handwritten marks and signatures on the right side of the page, including a large '6' at the top and several scribbles below.

Veremos sobre la Situación Económica, las Finanzas Públicas y la Deuda Pública...

SEMIESTRO: Segundo Trimestre 2014

Entidad	Marco legal	Objeto de Ingresos	Clave de Ingresos	Tipos de Ingresos	Depto. Subdepto. Base	Subv.	Programa	Proyecto	Actividad	Dependencia Ejecutora	Programa	Concepto	Beneficio	Tipos de Gasto	Partida	Aprubado	Modificado	Comprometido	Disponible	Pagado	Pagado MCP	
Federo	2 - PARTIDA	2014	COMUNES	3	COMUNES	3	SEGURO POPULAR	UNOS	IDENTIFICAR	SECRETARIA DE SALUD N.H.	UNOS	IDENTIFICAR	UNOS	1 - GASTO CORRIENTE	200 - MATERIA ELECTRO Y ELECTRONICO	5,937,487.17	11,567,860.63	11,567,860.63	11,493,930.36	11,493,930.36	11,500,849.20	0.00
Federo	2 - PARTIDA	2014	COMUNES	3	COMUNES	3	SEGURO POPULAR	UNOS	IDENTIFICAR	SECRETARIA DE SALUD N.H.	UNOS	IDENTIFICAR	UNOS	1 - GASTO CORRIENTE	201 - ARTÍCULOS METÁLICOS PARA LA CONSTRUCCION	2,127,205.44	4,658,837.27	4,658,837.27	4,658,837.27	4,658,837.27	4,658,837.27	0.00
Federo	2 - PARTIDA	2014	COMUNES	3	COMUNES	3	SEGURO POPULAR	UNOS	IDENTIFICAR	SECRETARIA DE SALUD N.H.	UNOS	IDENTIFICAR	UNOS	1 - GASTO CORRIENTE	200 - MATERIALES COMPLEMENTARIOS	1,519,586.19	3,304,953.51	3,304,953.51	3,304,953.51	3,304,953.51	3,304,953.51	0.00
Federo	2 - PARTIDA	2014	COMUNES	3	COMUNES	3	SEGURO POPULAR	UNOS	IDENTIFICAR	SECRETARIA DE SALUD N.H.	UNOS	IDENTIFICAR	UNOS	1 - GASTO CORRIENTE	200 - OBRAS Y MATERIALES DE CONSTRUCCION Y REPARACION	5,466,438.11	9,641,178.84	9,641,178.84	9,642,291.56	9,642,291.56	9,642,291.56	0.00
Federo	2 - PARTIDA	2014	COMUNES	3	COMUNES	3	SEGURO POPULAR	UNOS	IDENTIFICAR	SECRETARIA DE SALUD N.H.	UNOS	IDENTIFICAR	UNOS	1 - GASTO CORRIENTE	201 - PRODUCTOS QUIMICOS BANCOS	15,158,231.66	30,186,848.88	30,186,848.88	29,247,218.18	29,247,218.18	28,957,344.14	0.00
Federo	2 - PARTIDA	2014	COMUNES	3	COMUNES	3	SEGURO POPULAR	UNOS	IDENTIFICAR	SECRETARIA DE SALUD N.H.	UNOS	IDENTIFICAR	UNOS	1 - GASTO CORRIENTE	201 - MEDICINAS Y PRODUCTOS FARMACEUTICOS	85,988,960.55	128,932,448.80	128,932,448.80	108,771,041.20	108,771,041.20	81,125,819.53	0.00
Federo	2 - PARTIDA	2014	COMUNES	3	COMUNES	3	SEGURO POPULAR	UNOS	IDENTIFICAR	SECRETARIA DE SALUD N.H.	UNOS	IDENTIFICAR	UNOS	1 - GASTO CORRIENTE	200 - MATERIALES, ACCESORIOS Y SUMINISTROS MEDICOS	43,006,179.80	98,305,918.20	98,305,918.20	80,467,158.38	80,467,158.38	78,044,151.80	0.00
Federo	2 - PARTIDA	2014	COMUNES	3	COMUNES	3	SEGURO POPULAR	UNOS	IDENTIFICAR	SECRETARIA DE SALUD N.H.	UNOS	IDENTIFICAR	UNOS	1 - GASTO CORRIENTE	200 - MATERIALES, ACCESORIOS Y SUMINISTROS DE LABORATORIO	3,145,890.51	10,978,793.51	10,978,793.51	6,783,714.88	6,783,714.88	4,652,768.17	0.00

Handwritten marks and signatures on the right side of the page.

Informe sobre la Situación Económica, las Finanzas Públicas y la Deuda Pública del Estado de Veracruz de Libertad y del Municipio de Tlalacoahuacalpan, Veracruz de Libertad, al 31 de diciembre de 2014.

Módulo: Estado Veracruz de Libertad
 Periodo: Cuarto Trimestre a 2014

Entidad	Municipio	Gobierno de la Entidad	2. PARTIDA	2014	CONTENIDO	UNIDAD	DESCRIPCIÓN PROGRAMÁTICA	CLASIFICACIÓN DE LOS GASTOS	PROGRAMA DE GASTOS	COMPONENTE DE GASTOS	DEPENDENCIA OPERATIVA	DESCRIPCIÓN DE GASTOS	ESTADO	TIPO DE GASTO	PAQUETE	APROBADO	UTILIZADO	COMPROMETIDO	LIQUIDADADO	PAGADO	PAGADO SIEMPRE			
Tlalacoahuacalpan	Gobierno de la Entidad	2. PARTIDA	2014	CONTENIDO	UNIDAD	SEGURO POPULAR	0005	INDEFINICION	SECRETARIA DE SALUD IN-H	1-GASTO CORRIENTE	SECRETARIA DE SALUD IN-H	29- OTROS PRODUCTOS QUIMICOS	1-GASTO CORRIENTE	500,000.00	65,568,018.77	65,568,018.77	65,568,018.77	65,568,018.77	65,568,018.77	65,568,018.77	12,183,015.82	0.00		
Tlalacoahuacalpan	Gobierno de la Entidad	2. PARTIDA	2014	CONTENIDO	UNIDAD	SEGURO POPULAR	0005	INDEFINICION	SECRETARIA DE SALUD IN-H	1-GASTO CORRIENTE	SECRETARIA DE SALUD IN-H	29- COMBUSTIBLES, LUBRICANTES Y ADITIVOS	1-GASTO CORRIENTE	3,448,309.91	10,078,574.98	10,078,574.98	10,078,574.98	10,078,574.98	10,078,574.98	10,078,574.98	10,078,574.98	15,877,488.84	0.00	
Tlalacoahuacalpan	Gobierno de la Entidad	2. PARTIDA	2014	CONTENIDO	UNIDAD	SEGURO POPULAR	0005	INDEFINICION	SECRETARIA DE SALUD IN-H	1-GASTO CORRIENTE	SECRETARIA DE SALUD IN-H	271- VESTUARIO Y EMPERNALES	1-GASTO CORRIENTE	845,375.20	433,803.86	433,803.86	433,803.86	433,803.86	433,803.86	433,803.86	433,803.86	0.00	0.00	
Tlalacoahuacalpan	Gobierno de la Entidad	2. PARTIDA	2014	CONTENIDO	UNIDAD	SEGURO POPULAR	0005	INDEFINICION	SECRETARIA DE SALUD IN-H	1-GASTO CORRIENTE	SECRETARIA DE SALUD IN-H	272- PROGRAMAS DE SEGURIDAD Y PROTECCION PERSONAL	1-GASTO CORRIENTE	115,000.00	49,885.12	49,885.12	49,885.12	49,885.12	49,885.12	49,885.12	49,885.12	49,885.12	0.00	0.00
Tlalacoahuacalpan	Gobierno de la Entidad	2. PARTIDA	2014	CONTENIDO	UNIDAD	SEGURO POPULAR	0005	INDEFINICION	SECRETARIA DE SALUD IN-H	1-GASTO CORRIENTE	SECRETARIA DE SALUD IN-H	275- BLANCOS Y OTROS PRODUCTOS TEXTILES EXCEPTO PRENDAS DE VESTIR	1-GASTO CORRIENTE	4,118,413.68	9,403,841.13	9,403,841.13	9,403,841.13	9,403,841.13	9,403,841.13	9,403,841.13	9,403,841.13	9,403,841.13	9,403,841.13	0.00
Tlalacoahuacalpan	Gobierno de la Entidad	2. PARTIDA	2014	CONTENIDO	UNIDAD	SEGURO POPULAR	0005	INDEFINICION	SECRETARIA DE SALUD IN-H	1-GASTO CORRIENTE	SECRETARIA DE SALUD IN-H	271- HERRAMIENTAS MENORES	1-GASTO CORRIENTE	995,409.86	1,475,088.64	1,475,088.64	1,475,088.64	1,475,088.64	1,475,088.64	1,475,088.64	1,475,088.64	1,374,364.04	0.00	
Tlalacoahuacalpan	Gobierno de la Entidad	2. PARTIDA	2014	CONTENIDO	UNIDAD	SEGURO POPULAR	0005	INDEFINICION	SECRETARIA DE SALUD IN-H	1-GASTO CORRIENTE	SECRETARIA DE SALUD IN-H	277- REPARACIONES Y ACCESORIOS PARA MAQUINARIAS Y EQUIPO DE ADMINISTRACION OPERACIONAL Y REGISTRO	1-GASTO CORRIENTE	1,107,138.30	2,472,844.34	2,472,844.34	2,472,844.34	2,472,844.34	2,472,844.34	2,472,844.34	2,472,844.34	2,127,865.45	0.00	
Tlalacoahuacalpan	Gobierno de la Entidad	2. PARTIDA	2014	CONTENIDO	UNIDAD	SEGURO POPULAR	0005	INDEFINICION	SECRETARIA DE SALUD IN-H	1-GASTO CORRIENTE	SECRETARIA DE SALUD IN-H	28- RELACIONES Y ACCESORIOS PARA MAQUINARIAS Y EQUIPO DE ADMINISTRACION OPERACIONAL Y REGISTRO	1-GASTO CORRIENTE	10,000.00	201,252.34	201,252.34	201,252.34	201,252.34	201,252.34	201,252.34	201,252.34	201,252.34	201,252.34	0.00

Handwritten marks and signatures on the right side of the page, including a large checkmark and a signature.

Informe sobre el Situación Económica, las Fuentes Fideicomidas y la Deuda Pública

ESTADO LIBRE ASOCIADO DE PUERTO RICO
PERIODO CUARTO TRIMESTRE 2014

Entidad	Municipio	Año de Ejercicio	Código de Cuenta	Descripción Cuenta	Clase Presupuestal	Programa Funcional	Dependencia Operativa	Resumen Ejercicio	Resumen Mensual	Comprobado	Devengado	Ejecido	Pagado	Pendiente
1	San Juan	2014	2-1	COMERCIO SALUD	12	SEGURO POPULAR	SECRETARIA DE SALUD M-H	1,306,119.77	2,057,785.90	2,043,837.86	2,043,837.86	2,043,837.86	2,043,837.86	0.00
1	San Juan	2014	2-1	COMERCIO SALUD	12	SEGURO POPULAR	SECRETARIA DE SALUD M-H	421,753.30	908,832.87	908,832.87	908,832.87	908,832.87	979,462.87	0.00
1	San Juan	2014	2-1	COMERCIO SALUD	12	SEGURO POPULAR	SECRETARIA DE SALUD M-H	1,884,366.47	2,148,953.03	2,134,004.99	2,134,004.99	2,134,004.99	2,134,004.99	0.00
1	San Juan	2014	2-1	COMERCIO SALUD	12	SEGURO POPULAR	SECRETARIA DE SALUD M-H	30,000.00	0.00	0.00	0.00	0.00	0.00	0.00
1	San Juan	2014	2-1	COMERCIO SALUD	12	SEGURO POPULAR	SECRETARIA DE SALUD M-H	86,110,116.30	77,834,917.23	77,834,917.23	77,834,917.23	77,834,917.23	77,834,917.23	0.00
1	San Juan	2014	2-1	COMERCIO SALUD	12	SEGURO POPULAR	SECRETARIA DE SALUD M-H	350,665.13	2,866,384.21	2,866,384.21	2,866,384.21	2,866,384.21	2,866,384.21	0.00
1	San Juan	2014	2-1	COMERCIO SALUD	12	SEGURO POPULAR	SECRETARIA DE SALUD M-H	320,665.66	158,836.49	158,836.49	158,836.49	158,836.49	158,836.49	0.00
1	San Juan	2014	2-1	COMERCIO SALUD	12	SEGURO POPULAR	SECRETARIA DE SALUD M-H	460,566.50	403,537.01	403,537.01	403,537.01	403,537.01	403,537.01	0.00

(Handwritten signature and initials)

Informe sobre la Situación Económica, las Finanzas Públicas y la Deuda Pública - del Poder Judicial y del Poder Ejecutivo - 2014 - Ejercicio Presupuestario

Estado: Chile
Periodo: Desde: 1 febrero 2014

Entidad	Unidad	Manejo	Clase de Registro	Código de Cuenta	Descripción Base	Clase de Cuenta	Descripción Programa	Clase de Cuenta	Programa	Dependencia Ejecutora	Subcentro de Costos	Rotación	Tip de Cuentas	Partida	Aprobado	Multicaja	Revisado	Compromiso	Ejecutado	Pagado	Pagado JAPC
Estado de Chile	2 - PARTIDA		01	CONVENIOS	SALUD	0000	SEGURO POPULAR	0000	SEGURO POPULAR	SECRETARIA DE SALUD N° 14			117 - SERVICIOS DE INTERNET, ROSETY PROCESAMIENTO DE INFORMACION	1 - GASTO CORRIENTE	482,182,00	506,845,21	506,845,21	506,845,21	506,845,21	290,864,26	0,00
Estado de Chile	2 - PARTIDA		01	CONVENIOS	SALUD	0000	SEGURO POPULAR	0000	SEGURO POPULAR	SECRETARIA DE SALUD N° 14			118 - SERVICIOS POSTALES Y TELEGRAFICOS	1 - GASTO CORRIENTE	133,822,00	0,00	0,00	0,00	0,00	0,00	0,00
Estado de Chile	2 - PARTIDA		01	CONVENIOS	SALUD	0000	SEGURO POPULAR	0000	SEGURO POPULAR	SECRETARIA DE SALUD N° 14			122 - ARRENDAMIENTO DE EDIFICIOS	1 - GASTO CORRIENTE	0,00	4,577,668,00	4,577,668,00	3,917,668,00	3,917,668,00	3,917,668,00	0,00
Estado de Chile	2 - PARTIDA		01	CONVENIOS	SALUD	0000	SEGURO POPULAR	0000	SEGURO POPULAR	SECRETARIA DE SALUD N° 14			127 - ARRENDAMIENTO DE ACTIVOS INTANGIBLES	1 - GASTO CORRIENTE	1,058,886,20	0,00	0,00	0,00	0,00	0,00	0,00
Estado de Chile	2 - PARTIDA		01	CONVENIOS	SALUD	0000	SEGURO POPULAR	0000	SEGURO POPULAR	SECRETARIA DE SALUD N° 14			128 - VIJOS ARGENTINOS	1 - GASTO CORRIENTE	0,00	120,000,00	120,000,00	120,458,00	120,458,00	0,00	0,00
Estado de Chile	2 - PARTIDA		01	CONVENIOS	SALUD	0000	SEGURO POPULAR	0000	SEGURO POPULAR	SECRETARIA DE SALUD N° 14			131 - SERVICIOS DE CONSULTORIA ADMINISTRATIVA, FINANCIERA, TECNOLÓGICA Y DE INFORMACION	1 - GASTO CORRIENTE	85,840,00	185,900,00	185,900,00	0,00	0,00	0,00	0,00
Estado de Chile	2 - PARTIDA		01	CONVENIOS	SALUD	0000	SEGURO POPULAR	0000	SEGURO POPULAR	SECRETARIA DE SALUD N° 14			134 - SERVICIOS DE CAPACITACION	1 - GASTO CORRIENTE	747,600,00	2,818,931,36	2,818,931,36	768,068,50	768,068,50	103,328,50	0,00
Estado de Chile	2 - PARTIDA		01	CONVENIOS	SALUD	0000	SEGURO POPULAR	0000	SEGURO POPULAR	SECRETARIA DE SALUD N° 14			136 - SERVICIOS DE TRANSLACION, TRIVITIVO FOTOCOPIADO E IMPRESION	1 - GASTO CORRIENTE	8,432,817,27	15,218,211,13	15,218,211,13	3,908,544,07	3,908,544,07	3,581,870,00	0,00

Handwritten signature and initials.

Informe de la Situación Económica de las Entidades Públicas de la Unión Pública.

PERIODO: Febrero 2014

Entidad	Municipio	Partida	Subpartida	Descripción Base	Unidad	Programa	Comando en Jefe	Entidad	Relación	Partida	Presupuesto	Comprometido	Ejecutado	Pagado	Pagado Otro
Tabasco	Comandancia de la Entidad	2 - PARTIDA	12	SEGURO POPULAR	UNOS	SECRETARÍA DE SALUD P. U. E.	SECRETARÍA DE SALUD P. U. E.			1 - GASTO CORRIENTE	1,078,401.48	8,309,802.28	8,309,802.28	5,807,831.28	0.00
Tabasco	Comandancia de la Entidad	2 - PARTIDA	12	SEGURO POPULAR	UNOS	SECRETARÍA DE SALUD P. U. E.	SECRETARÍA DE SALUD P. U. E.			1 - GASTO CORRIENTE	2,060,000.00	34,402,705.41	34,402,876.09	18,313,415.89	0.00
Tabasco	Comandancia de la Entidad	2 - PARTIDA	12	SEGURO POPULAR	UNOS	SECRETARÍA DE SALUD P. U. E.	SECRETARÍA DE SALUD P. U. E.			1 - GASTO CORRIENTE	4,418,000.33	8,502,243.26	8,502,243.26	4,123,871.27	0.00
Tabasco	Comandancia de la Entidad	2 - PARTIDA	12	SEGURO POPULAR	UNOS	SECRETARÍA DE SALUD P. U. E.	SECRETARÍA DE SALUD P. U. E.			1 - GASTO CORRIENTE	1,065,572.30	3,198,264.35	3,198,264.35	3,011,894.49	0.00
Tabasco	Comandancia de la Entidad	2 - PARTIDA	12	SEGURO POPULAR	UNOS	SECRETARÍA DE SALUD P. U. E.	SECRETARÍA DE SALUD P. U. E.			1 - GASTO CORRIENTE	1,941,273.70	3,335,815.85	3,335,815.85	2,128,920.96	0.00
Tabasco	Comandancia de la Entidad	2 - PARTIDA	12	SEGURO POPULAR	UNOS	SECRETARÍA DE SALUD P. U. E.	SECRETARÍA DE SALUD P. U. E.			1 - GASTO CORRIENTE	2,845,110.41	8,811,273.58	8,711,273.58	8,211,273.58	0.00
Tabasco	Comandancia de la Entidad	2 - PARTIDA	12	SEGURO POPULAR	UNOS	SECRETARÍA DE SALUD P. U. E.	SECRETARÍA DE SALUD P. U. E.			1 - GASTO CORRIENTE	3,187,844.94	8,584,841.74	7,018,271.18	6,721,284.23	0.00
Tabasco	Comandancia de la Entidad	2 - PARTIDA	12	SEGURO POPULAR	UNOS	SECRETARÍA DE SALUD P. U. E.	SECRETARÍA DE SALUD P. U. E.			1 - GASTO CORRIENTE	1,085,681.45	6,718,260.84	6,534,878.26	5,147,983.26	0.00

(Handwritten signature and initials)

Informe sobre la Situación Económica, las Finanzas Públicas y la Deuda Pública al 31 de Enero de 2015

Entidad	Municipio	Nombre de la Entidad	Tipos de Regímenes	Período	Comentarios	Despesa	Unidad de Medida	Clasificación Programática	Código de Cuenta de Cuentas	Programa de Gastos	Objetivo del Gasto	Dependencia Ejecutora	Forma de Pago	Modalidad	Presupuesto Base	Compras	Uncomprometido	Comprometido	Recurso	Programa SITP
Toluca	1.- PANTLA	COMUNIDAD SALUD	COMUNIDAD SALUD	2014	12	SEGURO POPULAR	UNOS	001	SE	SE	SE	SECRETARÍA DE SALUD P.T.L.	1.- GASTO CORRIENTE	15 700 895 74	15 700 895 74	9 333 968 66	9 333 968 66	9 333 968 66	7 426 441 32	0,00
Toluca	2.- PANTLA	COMUNIDAD SALUD	COMUNIDAD SALUD	2014	12	SEGURO POPULAR	UNOS	001	SE	SE	SE	SECRETARÍA DE SALUD P.T.L.	1.- GASTO CORRIENTE	1 295 577 36	1 295 577 36	1 295 577 36	1 295 577 36	1 195 565 90	0,00	
Toluca	2.- PANTLA	COMUNIDAD SALUD	COMUNIDAD SALUD	2014	12	SEGURO POPULAR	UNOS	001	SE	SE	SE	SECRETARÍA DE SALUD P.T.L.	1.- GASTO CORRIENTE	2 390 242 29	2 390 242 29	976 211 75	976 211 75	976 211 75	558 131 77	0,00
Toluca	2.- PANTLA	COMUNIDAD SALUD	COMUNIDAD SALUD	2014	12	SEGURO POPULAR	UNOS	001	SE	SE	SE	SECRETARÍA DE SALUD P.T.L.	1.- GASTO CORRIENTE	374 000 00	374 000 00	208 656 97	208 656 97	208 656 97	175 390 77	0,00
Toluca	2.- PANTLA	COMUNIDAD SALUD	COMUNIDAD SALUD	2014	12	SEGURO POPULAR	UNOS	001	SE	SE	SE	SECRETARÍA DE SALUD P.T.L.	1.- GASTO CORRIENTE	1 563 650 00	1 563 650 00	587 182 17	587 182 17	587 182 17	475 520 31	0,00
Toluca	2.- PANTLA	COMUNIDAD SALUD	COMUNIDAD SALUD	2014	12	SEGURO POPULAR	UNOS	001	SE	SE	SE	SECRETARÍA DE SALUD P.T.L.	1.- GASTO CORRIENTE	250 470 00	250 470 00	0 00	0 00	0 00	0 00	0,00
Toluca	2.- PANTLA	COMUNIDAD SALUD	COMUNIDAD SALUD	2014	12	SEGURO POPULAR	UNOS	001	SE	SE	SE	SECRETARÍA DE SALUD P.T.L.	1.- GASTO CORRIENTE	412 815 00	412 815 00	412 815 26	412 815 26	412 815 26	412 813 29	0,00
Toluca	2.- PANTLA	COMUNIDAD SALUD	COMUNIDAD SALUD	2014	12	SEGURO POPULAR	UNOS	001	SE	SE	SE	SECRETARÍA DE SALUD P.T.L.	1.- GASTO CORRIENTE	1 728 334 64	1 728 334 64	0 00	0 00	0 00	0 00	0,00

(Handwritten marks and notes on the right side of the page, including a large 'X' and some illegible text.)

Informe sobre la Situación Económica, las Finanzas Públicas y la Deuda Pública

ESTADO LIBRE ASOCIADO DE PUERTO RICO
PERIODO: CUBO Trimestre 2014

Entidad	Presupuesto	Modificación	2. PARTIDA	Año	Comienzo	Fin	Clas.	Objeto	Programa	Unidad Ejecutora	Presupuesto	Restango	Tipos de Gasto	Función	Aplicado	Mutualidad	Beneficiarios	Comprometido	Unvergado	Ejecido	Pagado	Pagado/HEP
Estado Libre Asociado de Puerto Rico	2014	2. PARTIDA	11	2014	COMIENZO	FIN	11	SEGURO POPULAR	SEGURO POPULAR	SECRETARIA DE SALUD P.H.	17,751,403.86	0.00	17,751,403.86	441- ATIVAS SOCIALES A PERSONAS	0.00	17,751,403.86	17,751,403.86	17,711,403.86	17,711,403.86	18,874,400.00	0.00	
Estado Libre Asociado de Puerto Rico	2014	2. PARTIDA	12	2014	COMIENZO	FIN	12	SEGURO POPULAR	SEGURO POPULAR	SECRETARIA DE SALUD P.H.	4,565,977.10	0.00	4,565,977.10	311- MABLES DE OCHOA Y COLONIA	3,744,179.73	4,565,977.10	4,565,977.10	1,531,291.86	1,531,291.86	1,581,844.02	0.00	
Estado Libre Asociado de Puerto Rico	2014	2. PARTIDA	13	2014	COMIENZO	FIN	13	SEGURO POPULAR	SEGURO POPULAR	SECRETARIA DE SALUD P.H.	6,971,246.58	0.00	6,971,246.58	315- EQUIPO DE COMANDO Y CONTROL DE TECNOLOGIAS DE LA INFORMACION	4,174,541.00	6,971,246.58	6,971,246.58	5,353,615.58	5,353,615.58	1,627,140.00	0.00	
Estado Libre Asociado de Puerto Rico	2014	2. PARTIDA	14	2014	COMIENZO	FIN	14	SEGURO POPULAR	SEGURO POPULAR	SECRETARIA DE SALUD P.H.	1,547,827.47	0.00	1,547,827.47	315- OTROS EQUIPOS Y MAQUINARIAS DE ADMINISTRACION	2,000,444.83	1,547,827.47	3,547,622.47	2,801,162.46	2,801,162.46	2,418,262.07	0.00	
Estado Libre Asociado de Puerto Rico	2014	2. PARTIDA	15	2014	COMIENZO	FIN	15	SEGURO POPULAR	SEGURO POPULAR	SECRETARIA DE SALUD P.H.	74,000.00	0.00	74,000.00	311- EQUIPOS Y MAQUINARIAS DE ADMINISTRACION	46,400.00	74,000.00	74,000.00	74,000.00	74,000.00	0.00	0.00	
Estado Libre Asociado de Puerto Rico	2014	2. PARTIDA	16	2014	COMIENZO	FIN	16	SEGURO POPULAR	SEGURO POPULAR	SECRETARIA DE SALUD P.H.	238,114.00	0.00	238,114.00	331- CAMARAS FOTOGRAFICAS DE CORRIENTE VIDEO	81,946.60	238,114.00	238,114.00	238,102.76	238,102.76	0.00	0.00	
Estado Libre Asociado de Puerto Rico	2014	2. PARTIDA	17	2014	COMIENZO	FIN	17	SEGURO POPULAR	SEGURO POPULAR	SECRETARIA DE SALUD P.H.	118,293,206.56	0.00	118,293,206.56	331- EQUIPAMIENTO DE LABORATORIO	0.00	118,293,206.56	118,293,206.56	0.00	0.00	0.00	0.00	0.00
Estado Libre Asociado de Puerto Rico	2014	2. PARTIDA	18	2014	COMIENZO	FIN	18	SEGURO POPULAR	SEGURO POPULAR	SECRETARIA DE SALUD P.H.	10,096,547.34	0.00	10,096,547.34	311- INSTRUMENTAL LABORATORIO	0.00	10,096,547.34	10,096,547.34	0.00	0.00	0.00	0.00	0.00

X

Informe sobre la Situación Económica, las Finanzas Públicas y la Deuda Pública

ESTADOS FINANCIEROS PERIODO CUARTO TRIMESTRE 2014

Entidad	Manejo	Objeto de Ingresos	Ciclo de Ingresos	Descripción Base	Clase de Ingresos	Programa (Actividad)	Subprograma (Actividad)	Demarcación	Presupuesto (Ejercicio)	Comprobante	Aprobado	Medicado	Recibido (Mensual)	Comprobado	Unidad	Periodo	Pagado	Pagos SUTP
Estado	2 - PARTIDA	014	014	CONVENIOS SALUD	USOS	SEGURO POPULAR	SEGURO POPULAR	SECRETARIA DE SALUD N. H.	0.00	481,003.00	250,000.00	481,003.00	481,003.00	481,003.00	481,003.00	481,003.00	411,440.00	0.00
Estado	2 - PARTIDA	014	014	CONVENIOS SALUD	USOS	SEGURO POPULAR	SEGURO POPULAR	SECRETARIA DE SALUD N. H.	0.00	98,356.40	350,000.00	158,756.40	158,756.40	98,356.40	98,356.40	98,356.40	98,356.40	0.00
Estado	2 - PARTIDA	014	014	CONVENIOS SALUD	USOS	SEGURO POPULAR	SEGURO POPULAR	SECRETARIA DE SALUD N. H.	0.00	275,189.70	0.00	275,800.00	275,800.00	275,189.70	275,189.70	275,189.70	0.00	0.00
Estado	2 - PARTIDA	014	014	CONVENIOS SALUD	USOS	SEGURO POPULAR	SEGURO POPULAR	SECRETARIA DE SALUD N. H.	0.00	400,000.00	0.00	400,000.00	400,000.00	0.00	0.00	0.00	0.00	0.00
Estado	1 - PROGRAMAS PRESUPUESTALES	2014	2014	CONVENIOS SALUD	USOS	FORTALECIMIENTO DE LAS REDES DE SERVICIOS DE SALUD	MINISTERIALES 2014 (PORTAFOLIO)	SECRETARIA DE SALUD N. H.	0.00	95,133.10	20,561,739.40	20,561,739.40	20,561,739.40	95,133.10	95,133.10	95,133.10	0.00	0.00
Estado	2 - PARTIDA	014	014	CONVENIOS SALUD	USOS	FORTALECIMIENTO DE LAS REDES DE SERVICIOS DE SALUD	MINISTERIALES 2014 (PORTAFOLIO)	SECRETARIA DE SALUD N. H.	0.00	58,071.85	0.00	58,071.85	58,071.85	58,071.85	58,071.85	58,071.85	0.00	0.00
Estado	2 - PARTIDA	014	014	CONVENIOS SALUD	USOS	FORTALECIMIENTO DE LAS REDES DE SERVICIOS DE SALUD	MINISTERIALES 2014 (PORTAFOLIO)	SECRETARIA DE SALUD N. H.	0.00	31,777.00	0.00	31,777.00	31,777.00	31,777.00	31,777.00	31,777.00	0.00	0.00
Estado	2 - PARTIDA	014	014	CONVENIOS SALUD	USOS	FORTALECIMIENTO DE LAS REDES DE SERVICIOS DE SALUD	MINISTERIALES 2014 (PORTAFOLIO)	SECRETARIA DE SALUD N. H.	20,561,739.40	0.00	20,561,739.40	0.00	0.00	0.00	0.00	0.00	0.00	0.00

7

/

Informes sobre Situación Económica de las Finanzas Públicas y la Deuda Pública

Entidad	Estado	Municipio	Ciclo de Ejercicio	Tipología	Clave de Ejercicio	Clave de Subejercicio	Clave de Cuenta Pública	Programa	Objetivo	Subobjetivo	Activado	Asignado	Comprobado	Demorado	Ejercido	Pagado	Pagado SATP
Estado	Veracruz	2 - PARTIDA	2014	CONVENIO	1400	1400	SECRETARIA DE SALUD N-14	INTERESTATALES (POR FORTALECER LA CALIDAD EN LOS SERVICIOS DE SALUD)	1-1	1-1	0.00	20,655,900.47	20,655,900.47	0.00	0.00	0.00	0.00
Estado	Veracruz	1 - PROGRAMA (PRE SUPUESTADO)	2014	CONVENIO	1400	1400	SECRETARIA DE SALUD N-14	PROGRAMA DE APOYO PARA FORTALECER LA CALIDAD EN LOS SERVICIOS DE SALUD	1402	1402	47,742,232.76	74,719,025.86	45,874,442.72	44,802,587.84	44,802,587.84	38,616,118.16	60,234,888.26
Estado	Veracruz	2 - PARTIDA	2014	CONVENIO	1402	1402	SECRETARIA DE SALUD N-14	PROGRAMA DE APOYO PARA FORTALECER LA CALIDAD EN LOS SERVICIOS DE SALUD	1402	1402	4,856,800.00	1,562,350.41	1,008,238.94	1,008,238.94	1,008,238.94	1,008,238.94	52,234,888.00
Estado	Veracruz	2 - PARTIDA	2014	CONVENIO	1402	1402	SECRETARIA DE SALUD N-14	PROGRAMA DE APOYO PARA FORTALECER LA CALIDAD EN LOS SERVICIOS DE SALUD	1402	1402	19,502,452.33	22,086,176.01	19,867,969.30	19,867,969.30	19,867,969.30	19,867,969.30	60,234,888.00
Estado	Veracruz	2 - PARTIDA	2014	CONVENIO	1402	1402	SECRETARIA DE SALUD N-14	PROGRAMA DE APOYO PARA FORTALECER LA CALIDAD EN LOS SERVICIOS DE SALUD	1402	1402	303,340.00	251,183.00	244,164.65	244,164.65	244,164.65	244,164.65	60,234,888.00
Estado	Veracruz	1 - PARTIDA	2014	CONVENIO	1402	1402	SECRETARIA DE SALUD N-14	PROGRAMA DE APOYO PARA FORTALECER LA CALIDAD EN LOS SERVICIOS DE SALUD	1402	1402	232,187.25	31,562.28	31,461.52	31,461.52	31,461.52	338.40	60,234,888.00
Estado	Veracruz	2 - PARTIDA	2014	CONVENIO	1402	1402	SECRETARIA DE SALUD N-14	PROGRAMA DE APOYO PARA FORTALECER LA CALIDAD EN LOS SERVICIOS DE SALUD	1402	1402	71,466.64	56,067.54	54,783.90	54,783.90	54,783.90	0.00	60,234,888.00
Estado	Veracruz	2 - PARTIDA	2014	CONVENIO	1402	1402	SECRETARIA DE SALUD N-14	PROGRAMA DE APOYO PARA FORTALECER LA CALIDAD EN LOS SERVICIOS DE SALUD	1402	1402	25,274.23	448,102.86	72,131.41	72,131.41	72,131.41	0.00	60,234,888.00

A

Informe sobre la Situación Económica, las Finanzas Públicas y la Deuda Pública - Gobierno de Chile - Año 2014

Entidad	Municipio	Tipo de Ejercicio	Clasificación	Tipo de Cuenta	Descripción Programa	Clave	Programa	Organismo	Tipo de Cuenta	Periodo	Aprobado	Modificado	Reasignado	Comprometido	Demorado	Ejecutado	Pagado	Pagado 2012
1	Comuna de La Estrella	2 - PARTIDA	2014	COMUNALES	SALUD	PROGRAMA DE APOYO PARA FORTALECER LA CALIDAD EN LOS SERVICIOS DE SALUD	UB12	SUBSECRETARIA	SECRETARIA DE SALUD N°14	1- PRODUCTOS CORRIENTES PARA PERSONAL	40.000,00	40.000,00	40.000,00	38.894,00	38.894,00	38.894,00	0,00	50.734.894,00
1	Comuna de La Estrella	2 - PARTIDA	2014	COMUNALES	SALUD	PROGRAMA DE APOYO PARA FORTALECER LA CALIDAD EN LOS SERVICIOS DE SALUD	UB12	SUBSECRETARIA	SECRETARIA DE SALUD N°14	2- MATERIAL ELECTRONICO Y EQUIPO ELECTRONICO	0,00	2.000,20	2.000,20	2.000,20	2.000,20	2.000,20	0,00	50.734.894,00
1	Comuna de La Estrella	2 - PARTIDA	2014	COMUNALES	SALUD	PROGRAMA DE APOYO PARA FORTALECER LA CALIDAD EN LOS SERVICIOS DE SALUD	UB12	SUBSECRETARIA	SECRETARIA DE SALUD N°14	21- PRODUCTOS QUIMICOS BASICOS	418.886,50	418.886,50	418.886,50	174.031,83	174.031,83	174.031,83	0,00	50.734.894,00
1	Comuna de La Estrella	2 - PARTIDA	2014	COMUNALES	SALUD	PROGRAMA DE APOYO PARA FORTALECER LA CALIDAD EN LOS SERVICIOS DE SALUD	UB12	SUBSECRETARIA	SECRETARIA DE SALUD N°14	23- MEDICINAS Y PRODUCTOS FARMACEUTICOS	246.847,89	613.341,89	813.341,89	428.060,97	428.060,97	428.060,97	0,00	50.734.894,00
1	Comuna de La Estrella	2 - PARTIDA	2014	COMUNALES	SALUD	PROGRAMA DE APOYO PARA FORTALECER LA CALIDAD EN LOS SERVICIOS DE SALUD	UB12	SUBSECRETARIA	SECRETARIA DE SALUD N°14	24- MATERIALES ACCESORIOS Y SUMINISTROS MEDICOS	2.883.103,80	2.883.103,80	2.883.103,80	1.178.179,19	1.178.179,19	1.178.179,19	0,00	50.734.894,00
1	Comuna de La Estrella	2 - PARTIDA	2014	COMUNALES	SALUD	PROGRAMA DE APOYO PARA FORTALECER LA CALIDAD EN LOS SERVICIOS DE SALUD	UB12	SUBSECRETARIA	SECRETARIA DE SALUD N°14	25- MATERIALES SUMINISTROS LABORATORIO	104.082,92	104.082,92	104.082,92	102.937,24	102.937,24	102.937,24	78.814,64	50.734.894,00
1	Comuna de La Estrella	2 - PARTIDA	2014	COMUNALES	SALUD	PROGRAMA DE APOYO PARA FORTALECER LA CALIDAD EN LOS SERVICIOS DE SALUD	UB12	SUBSECRETARIA	SECRETARIA DE SALUD N°14	27- OTROS PRODUCTOS QUIMICOS	7.503.565,98	4.886.780,09	4.886.780,09	4.192.538,52	4.192.538,52	4.192.538,52	372.200,52	50.734.894,00
1	Comuna de La Estrella	2 - PARTIDA	2014	COMUNALES	SALUD	PROGRAMA DE APOYO PARA FORTALECER LA CALIDAD EN LOS SERVICIOS DE SALUD	UB12	SUBSECRETARIA	SECRETARIA DE SALUD N°14	30- COMBUSTIBLES (COMBUSTIBLES Y OLEOFINOS)	234.300,00	234.300,00	234.300,00	234.200,40	234.200,40	234.200,40	0,00	50.734.894,00

(Handwritten signature and initials)

Informe sobre la Situación Económica, las Finanzas Públicas y la Deuda Pública

SECTOR PÚBLICO
PERIODO: CUMPLIDO
Enero 2014

Entidad	Manejo	Tipos de Ingresos	Ciclo de Ejercicio	Tipos de Gastos	Clasificación Económica	Descripción Programa	Clase	Programa	Objetivo	Proyecto	Dependencia	Resolución	Manejo	Tipos de Gastos	Partida	Modificado	Resolución	Comprobante	Demeritado	Liquidado	Pagado	Pagado MIP
Secretaría de Estado	2- PARTIDA	CONVENIOS	2014	CONVENIOS	13	PROGRAMA DE APOYO PARA FORTALECER LA CALIDAD EN LOS SERVICIOS DE SALUD	U017	UNIDENTIFICAR	SECRETARIA DE SALUD N.H.	SECRETARIA DE SALUD N.H.	SECRETARIA DE SALUD N.H.	SECRETARIA DE SALUD N.H.	SECRETARIA DE SALUD N.H.	1-GASTO CORRIENTE	271-VESTUARIO Y UNIFORMES	658,111.20	658,111.20	658,111.20	658,111.20	948,537.14	78,300.00	50,234,896.00
Secretaría de Estado	2- PARTIDA	CONVENIOS	2014	CONVENIOS	12	PROGRAMA DE APOYO PARA FORTALECER LA CALIDAD EN LOS SERVICIOS DE SALUD	U012	UNIDENTIFICAR	SECRETARIA DE SALUD N.H.	SECRETARIA DE SALUD N.H.	SECRETARIA DE SALUD N.H.	SECRETARIA DE SALUD N.H.	SECRETARIA DE SALUD N.H.	1-GASTO CORRIENTE	272- PENSIONES DE SEGURIDAD Y PROTECCION PERSONAL	218,256.41	218,256.41	218,256.41	218,256.41	210,002.80	196,848.00	50,234,896.00
Secretaría de Estado	2- PARTIDA	CONVENIOS	2014	CONVENIOS	12	PROGRAMA DE APOYO PARA FORTALECER LA CALIDAD EN LOS SERVICIOS DE SALUD	U012	UNIDENTIFICAR	SECRETARIA DE SALUD N.H.	SECRETARIA DE SALUD N.H.	SECRETARIA DE SALUD N.H.	SECRETARIA DE SALUD N.H.	SECRETARIA DE SALUD N.H.	1-GASTO CORRIENTE	273- ARTICULOS DEPORTIVOS	158,832.00	158,832.00	158,832.00	157,841.20	157,841.20	158,770.96	50,234,896.00
Secretaría de Estado	2- PARTIDA	CONVENIOS	2014	CONVENIOS	12	PROGRAMA DE APOYO PARA FORTALECER LA CALIDAD EN LOS SERVICIOS DE SALUD	U012	UNIDENTIFICAR	SECRETARIA DE SALUD N.H.	SECRETARIA DE SALUD N.H.	SECRETARIA DE SALUD N.H.	SECRETARIA DE SALUD N.H.	SECRETARIA DE SALUD N.H.	1-GASTO CORRIENTE	274- PRODUCTOS TEXTILES	480,000.00	480,000.00	480,000.00	388,910.00	388,910.00	0.00	50,234,896.00
Secretaría de Estado	2- PARTIDA	CONVENIOS	2014	CONVENIOS	12	PROGRAMA DE APOYO PARA FORTALECER LA CALIDAD EN LOS SERVICIOS DE SALUD	U012	UNIDENTIFICAR	SECRETARIA DE SALUD N.H.	SECRETARIA DE SALUD N.H.	SECRETARIA DE SALUD N.H.	SECRETARIA DE SALUD N.H.	SECRETARIA DE SALUD N.H.	1-GASTO CORRIENTE	275- BLANCOS Y OTROS PRODUCTOS TEXTILES EXCEPTO PENSIONES DE VESTIR	60,000.00	60,000.00	60,000.00	58,324.60	58,324.60	58,324.60	50,234,896.00
Secretaría de Estado	2- PARTIDA	CONVENIOS	2014	CONVENIOS	12	PROGRAMA DE APOYO PARA FORTALECER LA CALIDAD EN LOS SERVICIOS DE SALUD	U012	UNIDENTIFICAR	SECRETARIA DE SALUD N.H.	SECRETARIA DE SALUD N.H.	SECRETARIA DE SALUD N.H.	SECRETARIA DE SALUD N.H.	SECRETARIA DE SALUD N.H.	1-GASTO CORRIENTE	284- REFACCIONES Y ACCESORIOS MENORES PARA EQUIPO DE INSTRUMENTAL MEDICO Y TECNOLÓGICOS DE LA INFORMACIÓN	38,000.00	38,000.00	38,000.00	35,849.56	35,849.56	0.00	50,234,896.00
Secretaría de Estado	2- PARTIDA	CONVENIOS	2014	CONVENIOS	12	PROGRAMA DE APOYO PARA FORTALECER LA CALIDAD EN LOS SERVICIOS DE SALUD	U012	UNIDENTIFICAR	SECRETARIA DE SALUD N.H.	SECRETARIA DE SALUD N.H.	SECRETARIA DE SALUD N.H.	SECRETARIA DE SALUD N.H.	SECRETARIA DE SALUD N.H.	1-GASTO CORRIENTE	286- REFACCIONES Y ACCESORIOS MENORES PARA EQUIPO DE LABORATORIO	18,000.00	0.00	0.00	0.00	0.00	0.00	50,234,896.00
Secretaría de Estado	2- PARTIDA	CONVENIOS	2014	CONVENIOS	12	PROGRAMA DE APOYO PARA FORTALECER LA CALIDAD EN LOS SERVICIOS DE SALUD	U012	UNIDENTIFICAR	SECRETARIA DE SALUD N.H.	SECRETARIA DE SALUD N.H.	SECRETARIA DE SALUD N.H.	SECRETARIA DE SALUD N.H.	SECRETARIA DE SALUD N.H.	1-GASTO CORRIENTE	288- REFACCIONES Y ACCESORIOS MENORES PARA EQUIPO DE MAQUINARIA Y OTROS EQUIPOS	480,000.00	480,000.00	480,000.00	387,206.64	387,206.64	0.00	50,234,896.00

X
A

Informe sobre la Situación Económica de las Unidades Públicas y de los Partidos Políticos

PERIODO: Enero-Diciembre 2014

Unidad	Entidad	Partido	Año de Ejercicio	Clase de Cuenta	Programa Fondo	Unidad Ejecutora	Resumen de Ejercicios	Presupuesto	Comprobado	Cancelado	Pagado	Pagado al 31/12	
Gobierno de la Entidad	2 - PARTIDA	PARTIDA	2014	LUGARES 3	PROGRAMA DE APoyo PARA FORTALECER LA CALIDAD DE LOS SERVICIOS DE SALUD	SALUD	SECRETARIA DE SALUD N-14	1,931,023.00	831,023.00	798,999.00	798,999.00	59,734,898.00	
									SECRETARIA DE SALUD N-14	1,931,023.00	1,842,266.66	1,842,266.66	59,734,898.00
										40,000.00	18,560.00	18,560.00	59,734,898.00
										1,891,023.00	1,823,706.66	1,823,706.66	59,734,898.00
Gobierno de la Entidad	2 - PARTIDA	PARTIDA	2014	LUGARES 3	PROGRAMA DE APoyo PARA FORTALECER LA CALIDAD DE LOS SERVICIOS DE SALUD	SALUD	SECRETARIA DE SALUD N-14	0.00	0.00	0.00	0.00	59,734,898.00	
								SECRETARIA DE SALUD N-14	0.00	0.00	0.00	59,734,898.00	
									40,000.00	18,560.00	18,560.00	59,734,898.00	
									1,891,023.00	1,823,706.66	1,823,706.66	59,734,898.00	
Gobierno de la Entidad	2 - PARTIDA	PARTIDA	2014	LUGARES 3	PROGRAMA DE APoyo PARA FORTALECER LA CALIDAD DE LOS SERVICIOS DE SALUD	SALUD	SECRETARIA DE SALUD N-14	1,219,900.00	1,176,437.96	1,176,437.96	449,984.64	59,734,898.00	
								SECRETARIA DE SALUD N-14	1,219,900.00	1,176,437.96	1,176,437.96	449,984.64	
									0.00	381,999.99	381,999.99	59,734,898.00	
									0.00	381,999.99	381,999.99	59,734,898.00	
Gobierno de la Entidad	2 - PARTIDA	PARTIDA	2014	LUGARES 3	PROGRAMA DE APoyo PARA FORTALECER LA CALIDAD DE LOS SERVICIOS DE SALUD	SALUD	SECRETARIA DE SALUD N-14	980,449.37	1,043,211.84	1,043,211.84	541,155.90	59,734,898.00	
								SECRETARIA DE SALUD N-14	980,449.37	1,043,211.84	1,043,211.84	541,155.90	
									0.00	0.00	0.00	541,155.90	
									0.00	0.00	0.00	541,155.90	
Gobierno de la Entidad	2 - PARTIDA	PARTIDA	2014	LUGARES 3	PROGRAMA DE APoyo PARA FORTALECER LA CALIDAD DE LOS SERVICIOS DE SALUD	SALUD	SECRETARIA DE SALUD N-14	8,316,544.07	10,016,813.40	10,016,813.40	0.00	59,734,898.00	
								SECRETARIA DE SALUD N-14	8,316,544.07	10,016,813.40	10,016,813.40	0.00	
									0.00	0.00	0.00	0.00	
									0.00	0.00	0.00	0.00	
Gobierno de la Entidad	2 - PARTIDA	PARTIDA	2014	LUGARES 3	PROGRAMA DE APoyo PARA FORTALECER LA CALIDAD DE LOS SERVICIOS DE SALUD	SALUD	SECRETARIA DE SALUD N-14	884,000.00	718,000.00	718,000.00	219,988.20	59,734,898.00	
								SECRETARIA DE SALUD N-14	884,000.00	718,000.00	718,000.00	219,988.20	
									0.00	0.00	0.00	219,988.20	
									0.00	0.00	0.00	219,988.20	

Handwritten marks and signatures on the right side of the page, including a large '7' at the top and several 'X' marks below.

INFORMES SOBRE EL ESTADO DE EJECUCION DE LA INICIATIVA PRESUPUESTARIA PARA EL BIENIO 2014-2015

SECRETARÍA DE SALUD

Entidad	Municipio	Tipos de Ingresos	Año	Clasificación	Programa	Subprograma	Objetivo	Actividad	Indicador	Valor	Comprobado	Por Ejecutar	Por Ejecutar	Por Ejecutar	Por Ejecutar
Estado	2. PANTELA	CONVENIOS	2014	12	PROGRAMA DE APOYO PARA FORTALECER LA CALIDAD EN LOS SERVICIOS DE SALUD	SECRETARIA DE SALUD IN-H	1- GASTO CORRIENTE	33- INSTALACION, MANUTENCION DE EQUIPO DE COMPUTO Y TECNOLOGIA DE LA INFORMACION	15,000.00	15,000.00	14,991.84	14,991.84	0.00	50,234,818.00	50,234,818.00
Estado	2. PANTELA	CONVENIOS	2014	14	PROGRAMA DE APOYO PARA FORTALECER LA CALIDAD EN LOS SERVICIOS DE SALUD	SECRETARIA DE SALUD IN-H	1- GASTO CORRIENTE	34- INSTALACION, MANUTENCION DE EQUIPO INSTRUMENTAL MEDICO Y DE LABORATORIO	567,811.00	515,811.00	418,899.94	418,899.94	0.00	50,234,818.00	50,234,818.00
Estado	2. PANTELA	CONVENIOS	2014	12	PROGRAMA DE APOYO PARA FORTALECER LA CALIDAD EN LOS SERVICIOS DE SALUD	SECRETARIA DE SALUD IN-H	1- GASTO CORRIENTE	31- OPERACIONES PARA TELEVISION Y OTROS MEDIOS DE MENSAJES SOBRE ACTIVIDADES GOBIERNAMENTALES	2,975,300.00	1,790,000.00	1,750,337.72	1,750,337.72	0.00	50,234,818.00	50,234,818.00
Estado	2. PANTELA	CONVENIOS	2014	12	PROGRAMA DE APOYO PARA FORTALECER LA CALIDAD EN LOS SERVICIOS DE SALUD	SECRETARIA DE SALUD IN-H	1- GASTO CORRIENTE	31- PAGOS AEREOS	623,250.00	110,750.00	62,317.51	62,317.51	43,147.87	50,234,818.00	50,234,818.00
Estado	2. PANTELA	CONVENIOS	2014	12	PROGRAMA DE APOYO PARA FORTALECER LA CALIDAD EN LOS SERVICIOS DE SALUD	SECRETARIA DE SALUD IN-H	1- GASTO CORRIENTE	37- PAGOS TERRESTRES	58,370.00	140,370.00	0.00	0.00	0.00	50,234,818.00	50,234,818.00
Estado	2. PANTELA	CONVENIOS	2014	12	PROGRAMA DE APOYO PARA FORTALECER LA CALIDAD EN LOS SERVICIOS DE SALUD	SECRETARIA DE SALUD IN-H	1- GASTO CORRIENTE	35- VIATICO EN EL PAIS	1,837,200.00	1,718,200.00	856,866.45	856,866.45	431,068.00	50,234,818.00	50,234,818.00
Estado	2. PANTELA	CONVENIOS	2014	12	PROGRAMA DE APOYO PARA FORTALECER LA CALIDAD EN LOS SERVICIOS DE SALUD	SECRETARIA DE SALUD IN-H	1- GASTO CORRIENTE	30- CONGRESOS Y CONVENCIONES	4,357,773.32	5,102,123.32	5,088,043.90	5,088,043.90	1,177,258.34	50,234,818.00	50,234,818.00
Estado	2. PANTELA	CONVENIOS	2014	12	PROGRAMA DE APOYO PARA FORTALECER LA CALIDAD EN LOS SERVICIOS DE SALUD	SECRETARIA DE SALUD IN-H	1- GASTO CORRIENTE	36- SUBSIDIOS A SERVICIOS PUBLICOS	150,000.00	150,000.00	510,000.00	510,000.00	510,000.00	50,234,818.00	50,234,818.00

(Handwritten signature)

Informe sobre la Situación Económica, las Finanzas Públicas y la Deuda Pública - Gobierno de la Entidad - Cuatrimestre 2014

Entidad	Municipio	Tipos de Ingresos	Ciudad de Origen	Clasificación Programática	Clasificación Económica	Clasificación Presupuestaria	Programa y Fecha de Ejecución	Objetivo	Nombre del Proyecto	Modalidad	Recursos Asignados	Comprometido	Disponible	Unidad	Pagado	Pagado S/OT
Gobierno de la Entidad	2-PANTELA	CONVENIOS	2014	PROGRAMA DE APOYO PARA FORTALECER LA CALIDAD EN LOS SERVICIOS DE SALUD	1-1	SECRETARÍA DE SALUD N.º 1	SECRETARÍA DE SALUD N.º 1	1-1	1- GASTO CORRIENTE	2,310,000.00	2,310,000.00	2,310,000.00	2,310,000.00	2,310,000.00	1,937,000.00	50,234,896.00
Gobierno de la Entidad	2-PANTELA	CONVENIOS	2014	PROGRAMA DE APOYO PARA FORTALECER LA CALIDAD EN LOS SERVICIOS DE SALUD	1-1	SECRETARÍA DE SALUD N.º 1	SECRETARÍA DE SALUD N.º 1	1-1	1- GASTO CORRIENTE	1,401,150.00	1,401,150.00	1,401,150.00	1,401,150.00	1,401,150.00	0.00	50,234,896.00
Gobierno de la Entidad	2-PANTELA	CONVENIOS	2014	PROGRAMA DE APOYO PARA FORTALECER LA CALIDAD EN LOS SERVICIOS DE SALUD	1-1	SECRETARÍA DE SALUD N.º 1	SECRETARÍA DE SALUD N.º 1	1-1	1- GASTO CORRIENTE	2,018,850.00	2,122,442.84	2,122,442.84	1,997,838.84	1,997,838.84	15,072.84	50,234,896.00
Gobierno de la Entidad	2-PANTELA	CONVENIOS	2014	PROGRAMA DE APOYO PARA FORTALECER LA CALIDAD EN LOS SERVICIOS DE SALUD	1-1	SECRETARÍA DE SALUD N.º 1	SECRETARÍA DE SALUD N.º 1	1-1	1- GASTO CORRIENTE	216,000.00	537,091.00	537,091.00	518,472.91	518,472.91	304,875.50	50,234,896.00
Gobierno de la Entidad	2-PANTELA	CONVENIOS	2014	PROGRAMA DE APOYO PARA FORTALECER LA CALIDAD EN LOS SERVICIOS DE SALUD	1-1	SECRETARÍA DE SALUD N.º 1	SECRETARÍA DE SALUD N.º 1	1-1	1- GASTO CORRIENTE	63,000.00	63,000.00	63,000.00	62,530.86	62,530.86	0.00	50,234,896.00
Gobierno de la Entidad	2-PANTELA	CONVENIOS	2014	PROGRAMA DE APOYO PARA FORTALECER LA CALIDAD EN LOS SERVICIOS DE SALUD	1-1	SECRETARÍA DE SALUD N.º 1	SECRETARÍA DE SALUD N.º 1	1-1	1- GASTO CORRIENTE	686,563.02	710,163.02	710,163.02	661,174.20	661,174.20	0.00	50,234,896.00
Gobierno de la Entidad	2-PANTELA	CONVENIOS	2014	PROGRAMA DE APOYO PARA FORTALECER LA CALIDAD EN LOS SERVICIOS DE SALUD	1-1	SECRETARÍA DE SALUD N.º 1	SECRETARÍA DE SALUD N.º 1	1-1	1- GASTO CORRIENTE	197,490.00	232,490.00	232,490.00	151,465.92	151,465.92	0.00	40,234,896.00
Gobierno de la Entidad	2-PANTELA	CONVENIOS	2014	PROGRAMA DE APOYO PARA FORTALECER LA CALIDAD EN LOS SERVICIOS DE SALUD	1-1	SECRETARÍA DE SALUD N.º 1	SECRETARÍA DE SALUD N.º 1	1-1	1- GASTO CORRIENTE	3,400,203.39	4,019,203.39	4,019,203.39	2,789,688.00	2,789,688.00	2,402,110.00	50,234,896.00

[Handwritten signature]

Informe sobre la Situación Económica, las Finanzas Públicas y la Deuda Pública
 ANUARIO Estadístico Municipal de Toluca 2014
 PERIODO: Enero a Diciembre 2014

Entidad	Clase de Ingresos	Clase de Gastos	Descripción Programa	Objeto de Gasto	Departamento (Programa)	Subprograma	Partida	Aprobado	Modificación	Reversión (Modificación)	Comprometido	Devengado	Quedó	Pagado	Pagado SIAF
Entidad	2014	2014	PROGRAMA DE ACOTO ANA FORTALECER LA CALIDAD DE LOS SERVICIOS DE SALUD	UB12	SECRETARÍA DE SALUD N.º 14	SECRETARÍA DE SALUD N.º 14	201 - MATERIALES Y EQUIPO REPRODUCIDO	275,000.00	275,000.00	0.00	173,849.96	173,849.96	0.00	50,734,896.00	0.00
Entidad	2014	2014	PROGRAMA DIRECTIVO DE AGUA LIMPA	ES04	SECRETARÍA DE SALUD N.º 14	SECRETARÍA DE SALUD N.º 14	TOTAL DE PROGRAMAS REPRODUCIDAS	214,886.00	0.00	0.00	0.00	0.00	0.00	0.00	0.00
Entidad	2014	2014	PROGRAMA DIRECTIVO DE AGUA LIMPA	ES04	SECRETARÍA DE SALUD N.º 14	SECRETARÍA DE SALUD N.º 14	201 - COMBUSTIBLES (COMBUSTIBLES FÓSSILES)	62,831.87	0.00	0.00	0.00	0.00	0.00	0.00	0.00
Entidad	2014	2014	PROGRAMA DIRECTIVO DE AGUA LIMPA	ES04	SECRETARÍA DE SALUD N.º 14	SECRETARÍA DE SALUD N.º 14	300 - VEHICULOS EN PAIS	151,305.99	0.00	0.00	0.00	0.00	0.00	0.00	0.00
Entidad	2014	2014	PROGRAMA DIRECTIVO DE AGUA LIMPA	ES04	SECRETARÍA DE SALUD N.º 14	SECRETARÍA DE SALUD N.º 14	300 - IMPUESTOS Y DERECHOS	429.33	0.00	0.00	0.00	0.00	0.00	0.00	0.00
Entidad	2014	2014	PROGRAMA DE AGUA LIMPA	SO01	COMISION ESTATAL DE AGUA Y SANEAMIENTO N.º 14	COMISION ESTATAL DE AGUA Y SANEAMIENTO N.º 14	TOTAL DE PROGRAMAS PRESUPUESTADO	313,167.00	313,167.00	313,167.00	313,098.26	313,098.26	313,098.26	884,300.00	0.00
Entidad	2014	2014	PROGRAMA DE AGUA LIMPA	SO07	COMISION ESTATAL DE AGUA Y SANEAMIENTO N.º 14	COMISION ESTATAL DE AGUA Y SANEAMIENTO N.º 14	200 - MATERIALES	0.00	21,186.80	21,186.80	21,186.77	21,186.77	21,186.77	884,300.00	0.00
Entidad	2014	2014	PROGRAMA DE AGUA LIMPA	SO07	COMISION ESTATAL DE AGUA Y SANEAMIENTO N.º 14	COMISION ESTATAL DE AGUA Y SANEAMIENTO N.º 14	200 - OTROS PRODUCTOS QUIMICOS	0.00	54,713.22	54,713.22	54,713.24	54,713.24	54,713.24	884,300.00	0.00
Entidad	2014	2014	PROGRAMA DE AGUA LIMPA	SO07	COMISION ESTATAL DE AGUA Y SANEAMIENTO N.º 14	COMISION ESTATAL DE AGUA Y SANEAMIENTO N.º 14	200 - OTROS EQUIPOS	0.00	238,269.88	238,269.88	238,189.58	238,189.58	238,189.58	884,300.00	0.00
Entidad	2014	2014	PROGRAMA DE AGUA LIMPA	SO07	COMISION ESTATAL DE AGUA Y SANEAMIENTO N.º 14	COMISION ESTATAL DE AGUA Y SANEAMIENTO N.º 14	2 - GASTO DE INVERSION	313,167.00	0.00	0.00	0.00	0.00	0.00	884,300.00	0.00
Entidad	2014	2014	PROGRAMA DE AGUA POTABLE, ALcantarillado y saneamiento en zonas urbanas	SO14	COMISION ESTATAL DE AGUA Y SANEAMIENTO N.º 14	COMISION ESTATAL DE AGUA Y SANEAMIENTO N.º 14	TOTAL DE PROGRAMAS PRESUPUESTADO	88,081,888.00	122,123,889.00	122,123,889.00	19,028,512.96	19,028,512.96	19,028,512.96	280,018,073.00	0.00
Entidad	2014	2014	PROGRAMA DE AGUA POTABLE, ALcantarillado y saneamiento en zonas urbanas	SO14	COMISION ESTATAL DE AGUA Y SANEAMIENTO N.º 14	COMISION ESTATAL DE AGUA Y SANEAMIENTO N.º 14	2 - GASTO DE INVERSION	0.00	48,122.34	48,122.34	48,122.34	48,122.34	48,122.34	280,018,073.00	0.00
Entidad	2014	2014	PROGRAMA DE AGUA POTABLE, ALcantarillado y saneamiento en zonas urbanas	SO14	COMISION ESTATAL DE AGUA Y SANEAMIENTO N.º 14	COMISION ESTATAL DE AGUA Y SANEAMIENTO N.º 14	2 - GASTOS DE INVERSION	0.00	1,024,820.31	1,024,820.31	1,024,820.31	1,024,820.31	1,024,820.31	280,018,073.00	0.00

Handwritten marks and signatures on the right side of the page, including a large '1' at the top and a signature 'A.' at the bottom.

Informes sobre la Situación Económica, las Finanzas Públicas y la Deuda Pública al Estado de Jalisco y sus Municipios al Cierre del Ejercicio 2014

ENLACE: Tablero PERIODO: Cuarto Trimestre 2014

Entidad	Municipio	Tipos de Impuesto	Clave Subsector	Tipos de Recurso	Descripción Nombre	Clave Subsector	Clave Programa	Clave Proyecto	Clave Subproyecto	Descripción Proyecto	Presupuesto Autorizado	Rufo	Tipos de Gasto	Período	Comprobado	Comprobado	Comprobado	Comprobado	Página	Página
Jalisco	Guadalupe	2 - PARTIDA	2014	SUBSECTOR 1 - RECURSOS NATURALES	MEDIO AMBIENTE Y RECURSOS NATURALES	M	PROGRAMA DE AGUA POTABLE, ALcantarillado y saneamiento en zonas urbanas	5074		IDENTIFICAR COMISION ESTATAL DE AGUA Y SANEAMIENTO N.2014	0.00	0.00	2.- GASTO DE IMPRESION	72,782.18	72,782.18	72,782.18	72,782.18	72,782.18	260,018,073.00	260,018,073.00
Jalisco	Guadalupe	2 - PARTIDA	2014	SUBSECTOR 1 - RECURSOS NATURALES	MEDIO AMBIENTE Y RECURSOS NATURALES	M	PROGRAMA DE AGUA POTABLE, ALcantarillado y saneamiento en zonas urbanas	5074		IDENTIFICAR COMISION ESTATAL DE AGUA Y SANEAMIENTO N.2014	0.00	0.00	2.- GASTO DE IMPRESION	532,719.50	532,719.50	532,719.50	532,719.50	532,719.50	260,018,073.00	260,018,073.00
Jalisco	Guadalupe	2 - PARTIDA	2014	SUBSECTOR 1 - RECURSOS NATURALES	MEDIO AMBIENTE Y RECURSOS NATURALES	M	PROGRAMA DE AGUA POTABLE, ALcantarillado y saneamiento en zonas urbanas	5074		IDENTIFICAR COMISION ESTATAL DE AGUA Y SANEAMIENTO N.2014	0.00	0.00	2.- GASTO DE IMPRESION	4,026,800.00	4,026,800.00	4,026,800.00	4,026,800.00	4,026,800.00	260,018,073.00	260,018,073.00
Jalisco	Guadalupe	2 - PARTIDA	2014	SUBSECTOR 1 - RECURSOS NATURALES	MEDIO AMBIENTE Y RECURSOS NATURALES	M	PROGRAMA DE AGUA POTABLE, ALcantarillado y saneamiento en zonas urbanas	5074		IDENTIFICAR COMISION ESTATAL DE AGUA Y SANEAMIENTO N.2014	0.00	0.00	2.- GASTO DE IMPRESION	13,958,812.18	13,958,812.18	13,958,812.18	13,958,812.18	13,958,812.18	260,018,073.00	260,018,073.00
Jalisco	Guadalupe	2 - PARTIDA	2014	SUBSECTOR 1 - RECURSOS NATURALES	MEDIO AMBIENTE Y RECURSOS NATURALES	M	PROGRAMA DE AGUA POTABLE, ALcantarillado y saneamiento en zonas urbanas	5074		IDENTIFICAR COMISION ESTATAL DE AGUA Y SANEAMIENTO N.2014	90,081,800.00	90,081,800.00	3.- GASTO DE IMPRESION	0.00	0.00	0.00	0.00	0.00	260,018,073.00	260,018,073.00
Jalisco	Guadalupe	1 - PROGRAMA PRESUPUESTARIO	2014	SUBSECTOR 1 - RECURSOS NATURALES	MEDIO AMBIENTE Y RECURSOS NATURALES	M	PROGRAMA PARA LA CONSTRUCCION Y REHABILITACION DE SISTEMAS DE AGUA POTABLE Y SANEAMIENTO EN ZONAS RURALES	3015	0.00	COMISION ESTATAL DE AGUA Y SANEAMIENTO N.2014	215,000.00	215,000.00	TOTAL DEL PROGRAMA PRESUPUESTARIO	208,919.41	208,919.41	208,919.41	208,919.41	208,919.41	96,103,804.18	96,103,804.18
Jalisco	Guadalupe	2 - PARTIDA	2014	SUBSECTOR 1 - RECURSOS NATURALES	MEDIO AMBIENTE Y RECURSOS NATURALES	M	PROGRAMA PARA LA CONSTRUCCION Y REHABILITACION DE SISTEMAS DE AGUA POTABLE Y SANEAMIENTO EN ZONAS RURALES	3015		IDENTIFICAR COMISION ESTATAL DE AGUA Y SANEAMIENTO N.2014	0.00	0.00	2.- GASTO DE IMPRESION	126,378.81	126,378.81	126,378.81	126,378.81	126,378.81	96,103,804.18	96,103,804.18
Jalisco	Guadalupe	2 - PARTIDA	2014	SUBSECTOR 1 - RECURSOS NATURALES	MEDIO AMBIENTE Y RECURSOS NATURALES	M	PROGRAMA PARA LA CONSTRUCCION Y REHABILITACION DE SISTEMAS DE AGUA POTABLE Y SANEAMIENTO EN ZONAS RURALES	3015		IDENTIFICAR COMISION ESTATAL DE AGUA Y SANEAMIENTO N.2014	0.00	0.00	2.- GASTO DE IMPRESION	81,538.50	81,538.50	81,538.50	81,538.50	81,538.50	96,103,804.18	96,103,804.18
Jalisco	Guadalupe	2 - PARTIDA	2014	SUBSECTOR 1 - RECURSOS NATURALES	MEDIO AMBIENTE Y RECURSOS NATURALES	M	PROGRAMA PARA LA CONSTRUCCION Y REHABILITACION DE SISTEMAS DE AGUA POTABLE Y SANEAMIENTO EN ZONAS RURALES	3015		IDENTIFICAR COMISION ESTATAL DE AGUA Y SANEAMIENTO N.2014	215,000.00	215,000.00	2.- GASTO DE IMPRESION	0.00	0.00	0.00	0.00	0.00	96,103,804.18	96,103,804.18
Jalisco	Guadalupe	1 - PROGRAMA PRESUPUESTARIO	2014	SUBSECTOR 1 - RECURSOS NATURALES	MEDIO AMBIENTE Y RECURSOS NATURALES	M	PROGRAMA DE POTABILIDAD DE AGUA Y RECURSOS	3218	0.00	COMISION ESTATAL DE AGUA Y SANEAMIENTO N.2014	19,422,504.00	19,422,504.00	TOTAL DEL PROGRAMA PRESUPUESTARIO	0.00	0.00	0.00	0.00	0.00	21,633,944.00	21,633,944.00
Jalisco	Guadalupe	2 - PARTIDA	2014	SUBSECTOR 1 - RECURSOS NATURALES	MEDIO AMBIENTE Y RECURSOS NATURALES	M	PROGRAMA DE TRATAMIENTO DE AGUA Y RECURSOS	3218		IDENTIFICAR COMISION ESTATAL DE AGUA Y SANEAMIENTO N.2014	0.00	0.00	2.- GASTO DE IMPRESION	6,162.56	6,162.56	6,162.56	6,162.56	6,162.56	21,633,944.00	21,633,944.00

Handwritten signature or mark.

Handwritten mark.

Handwritten mark.

Informe sobre la Situación Económica, las Finanzas Públicas y la Deuda Pública al 31 de Diciembre de 2014

Entidad	Manejo	Ciclo de Ejercicio	Tipos de Registros	Clase	Descripción Programa	Clase	Programa Fondo	Dependencia Ejecutora	Recurso	Presupuesto	Resultado	Comprobado	Demorado	Cancelado	Pagado	Pagado SICP
Tlaxcala	Gobierno de la Entidad	2014	2-PARTIDA	M	PROGRAMA DE ATENCION DE AGUAS RESIDUALES	1218	1218	COMISION ESTATAL DE AGUA Y SANEAMIENTO N.2014	150	0.00	0.00	27,821.94	27,821.94	0.00	0.00	27,821.94
Tlaxcala	Gobierno de la Entidad	2014	2-PARTIDA	M	PROGRAMA DE ATENCION DE AGUAS RESIDUALES	1218	1218	COMISION ESTATAL DE AGUA Y SANEAMIENTO N.2014	150	0.00	18,408.90	18,408.90	18,408.90	0.00	0.00	18,408.90
Tlaxcala	Gobierno de la Entidad	2014	2-PARTIDA	M	PROGRAMA DE ATENCION DE AGUAS RESIDUALES	1218	1218	COMISION ESTATAL DE AGUA Y SANEAMIENTO N.2014	150	0.00	87,104.87	87,104.87	87,104.87	0.00	0.00	87,104.87
Tlaxcala	Gobierno de la Entidad	2014	2-PARTIDA	M	PROGRAMA DE ATENCION DE AGUAS RESIDUALES	1218	1218	COMISION ESTATAL DE AGUA Y SANEAMIENTO N.2014	150	0.00	10,304,308.00	10,304,308.00	10,304,308.00	0.00	0.00	10,304,308.00
Tlaxcala	Gobierno de la Entidad	2014	2-PARTIDA	M	PROGRAMA DE ATENCION DE AGUAS RESIDUALES	1218	1218	COMISION ESTATAL DE AGUA Y SANEAMIENTO N.2014	150	10,427,504.00	0.00	0.00	0.00	0.00	0.00	27,821.94
Tlaxcala	Gobierno de la Entidad	2014	1-PROGRAMA PRESUPUESTARIO	M	PROGRAMA DE CULTURA DEL AGUA	1010	1010	COMISION ESTATAL DE AGUA Y SANEAMIENTO N.2014	150	950,000.00	950,000.00	950,000.00	950,000.00	949,895.01	949,895.01	950,000.00
Tlaxcala	Gobierno de la Entidad	2014	2-PARTIDA	M	PROGRAMA DE CULTURA DEL AGUA	1010	1010	COMISION ESTATAL DE AGUA Y SANEAMIENTO N.2014	150	0.00	13,340.00	13,340.00	13,340.00	13,340.00	13,340.00	13,340.00
Tlaxcala	Gobierno de la Entidad	2014	2-PARTIDA	M	PROGRAMA DE CULTURA DEL AGUA	1010	1010	COMISION ESTATAL DE AGUA Y SANEAMIENTO N.2014	150	0.00	17,823.40	17,823.40	17,823.40	17,823.40	17,823.40	17,823.40
Tlaxcala	Gobierno de la Entidad	2014	2-PARTIDA	M	PROGRAMA DE CULTURA DEL AGUA	1010	1010	COMISION ESTATAL DE AGUA Y SANEAMIENTO N.2014	150	0.00	38,510.00	38,510.00	38,510.00	38,510.00	38,510.00	38,510.00
Tlaxcala	Gobierno de la Entidad	2014	2-PARTIDA	M	PROGRAMA DE CULTURA DEL AGUA	1010	1010	COMISION ESTATAL DE AGUA Y SANEAMIENTO N.2014	150	0.00	2,079.53	2,079.53	2,079.53	2,079.53	2,079.53	2,079.53
Tlaxcala	Gobierno de la Entidad	2014	2-PARTIDA	M	PROGRAMA DE CULTURA DEL AGUA	1010	1010	COMISION ESTATAL DE AGUA Y SANEAMIENTO N.2014	150	0.00	4,899.78	4,899.78	4,899.78	4,899.78	4,899.78	4,899.78
Tlaxcala	Gobierno de la Entidad	2014	2-PARTIDA	M	PROGRAMA DE CULTURA DEL AGUA	1010	1010	COMISION ESTATAL DE AGUA Y SANEAMIENTO N.2014	150	0.00	2,900.00	2,900.00	2,900.00	2,900.00	2,900.00	2,900.00
Tlaxcala	Gobierno de la Entidad	2014	2-PARTIDA	M	PROGRAMA DE CULTURA DEL AGUA	1010	1010	COMISION ESTATAL DE AGUA Y SANEAMIENTO N.2014	150	0.00	74,180.00	74,180.00	74,180.00	74,180.00	74,180.00	74,180.00

Handwritten marks and signatures on the right side of the page.

Informe sobre la Situación Económica, las Finanzas Públicas y la Deuda Pública, al Cierre del Ejercicio 2014 y al 28 de Febrero de 2015

ESTADO: Tabasco
 PERIODO: Cuarto Trimestre 2014

Entidad	Partida	Ciclo de Ejercicio	Objeto de Inversión	Clave	Programa	Subprograma	Actividad	Descripción	Unidad	Presupuesto	Compras	Transferencias	Financiamiento	Recurso	Presupuesto	Compras	Transferencias	Financiamiento	Recurso	
Tabasco	1- PARTIDA	2014	1- GASTO CORRIENTE	M	PROGRAMA DE CULTURA DEL AGUA	1010	1010	COMISION ESTATAL DE AGUA Y SANEAMIENTO N.2014	1010	21,500.00	0.00	21,500.00	21,500.00	21,500.00	21,500.00	0.00	21,500.00	21,500.00	21,500.00	
Tabasco	2- PARTIDA	2014	1- GASTO CORRIENTE	M	PROGRAMA DE CULTURA DEL AGUA	1010	1010	COMISION ESTATAL DE AGUA Y SANEAMIENTO N.2014	1010	210,843.30	0.00	210,843.30	210,843.30	210,843.30	210,843.30	0.00	210,843.30	210,843.30	210,843.30	
Tabasco	2- PARTIDA	2014	1- GASTO CORRIENTE	M	PROGRAMA DE CULTURA DEL AGUA	1010	1010	COMISION ESTATAL DE AGUA Y SANEAMIENTO N.2014	1010	340,878.13	0.00	340,878.13	340,878.13	340,878.13	340,878.13	0.00	340,878.13	340,878.13	340,878.13	
Tabasco	2- PARTIDA	2014	1- GASTO CORRIENTE	M	PROGRAMA DE CULTURA DEL AGUA	1010	1010	COMISION ESTATAL DE AGUA Y SANEAMIENTO N.2014	1010	35,000.00	0.00	35,000.00	35,000.00	35,000.00	35,000.00	0.00	35,000.00	35,000.00	35,000.00	
Tabasco	2- PARTIDA	2014	1- GASTO CORRIENTE	M	PROGRAMA DE CULTURA DEL AGUA	1010	1010	COMISION ESTATAL DE AGUA Y SANEAMIENTO N.2014	1010	28,480.14	0.00	28,480.14	28,480.14	28,480.14	28,480.14	0.00	28,480.14	28,480.14	28,480.14	
Tabasco	2- PARTIDA	2014	1- GASTO CORRIENTE	M	PROGRAMA DE CULTURA DEL AGUA	1010	1010	COMISION ESTATAL DE AGUA Y SANEAMIENTO N.2014	1010	108,473.82	0.00	108,473.82	108,473.82	108,473.82	108,473.82	0.00	108,473.82	108,473.82	108,473.82	
Tabasco	2- PARTIDA	2014	1- GASTO CORRIENTE	M	PROGRAMA DE CULTURA DEL AGUA	1010	1010	COMISION ESTATAL DE AGUA Y SANEAMIENTO N.2014	1010	33,437.20	0.00	33,437.20	33,437.20	33,437.20	33,437.20	0.00	33,437.20	33,437.20	33,437.20	
Tabasco	2- PARTIDA	2014	1- GASTO CORRIENTE	M	PROGRAMA DE CULTURA DEL AGUA	1010	1010	COMISION ESTATAL DE AGUA Y SANEAMIENTO N.2014	1010	5,851.52	0.00	5,851.52	5,851.52	5,851.52	5,851.52	0.00	5,851.52	5,851.52	5,851.52	
Tabasco	2- PARTIDA	2014	1- GASTO CORRIENTE	M	PROGRAMA DE CULTURA DEL AGUA	1010	1010	COMISION ESTATAL DE AGUA Y SANEAMIENTO N.2014	1010	2,823.20	0.00	2,823.20	2,823.20	2,823.20	2,823.20	0.00	2,823.20	2,823.20	2,823.20	
Tabasco	2- PARTIDA	2014	1- GASTO CORRIENTE	M	PROGRAMA DE CULTURA DEL AGUA	1010	1010	COMISION ESTATAL DE AGUA Y SANEAMIENTO N.2014	1010	950,000.00	950,000.00	0.00	0.00	0.00	0.00	0.00	950,000.00	0.00	0.00	
Tabasco	1- PARTIDA PRE SUPUESTO	2014	TOTAL DEL PROGRAMA PRESUPUESTARIO	M	SECRETARIA DE ENERGIA, RECURSOS NATURALES Y AMBIENTAL EN LAS ENTIDADES FEDERATIVAS	1010	1010	TOTAL DEL PROGRAMA PRESUPUESTARIO	1010	23,382,428.00	0.00	23,382,428.00	23,382,428.00	23,382,428.00	23,382,428.00	0.00	23,382,428.00	23,382,428.00	23,382,428.00	
																				61,442,462.76

/

Informes sobre la Situación Económica, las Finanzas Públicas y la Deuda Pública al 31 de Diciembre de 2014.

SENAES - Tablero Periódico - Cuadro 1: Ingresos 2014

Unidad	Identificación	Tipología	Ciclo de Ingresos	Clase	Descripción Programa	Programa	Identificación	Objetivo	Medios	Presupuesto	Comprobado	Disponible	Presupuesto	Presupuesto	Presupuesto	
Tablero	Colaboración del Estado	Programa Presupuestario	2014	20	PROGRAMA DE APOYO A LAS INSTANCIAS DE MUJERES VIOLENCIA CONTRA LAS MUJERES	3105	3105	INSTITUTO ESTADAL DE LAS MUJERES	4,207.10	82,117.82	5,670,704.97	5,670,704.97	5,670,704.97	5,670,704.97	5,561,884.45	0.00
Tablero	Colaboración del Estado	Programa Presupuestario	2014	20	PROGRAMA DE APOYO A LAS INSTANCIAS DE MUJERES VIOLENCIA CONTRA LAS MUJERES	3105	3105	INSTITUTO ESTADAL DE LAS MUJERES	5,670,704.97	0.00	5,670,704.97	5,670,704.97	5,670,704.97	5,670,704.97	5,561,884.45	0.00
Tablero	Programa Presupuestario	Programa Presupuestario	2014	21	PROGRAMA PARA EL DESARROLLO REGIONAL TURISTICO SUSTENTABLE	3276	3276	SECRETARIA DE ECONOMIA Y TURISMO	0.00	0.00	3,000,000.00	2,523,811.56	1,107,114.24	1,107,114.24	757,143.46	N/A
Tablero	Programa Presupuestario	Programa Presupuestario	2014	21	PROGRAMA PARA EL DESARROLLO REGIONAL TURISTICO SUSTENTABLE	3276	3276	SECRETARIA DE ECONOMIA Y TURISMO	0.00	0.00	4,600,000.00	4,370,911.52	1,714,654.82	1,714,654.82	720,710.46	N/A
Tablero	Programa Presupuestario	Programa Presupuestario	2014	21	PROGRAMA PARA EL DESARROLLO REGIONAL TURISTICO SUSTENTABLE	3276	3276	SECRETARIA DE ECONOMIA Y TURISMO	0.00	0.00	8,981,806.00	8,981,806.00	5,587,024.84	5,587,024.84	N/A	
Tablero	Programa Presupuestario	Programa Presupuestario	2014	21	PROGRAMA PARA EL DESARROLLO REGIONAL TURISTICO SUSTENTABLE	3276	3276	SECRETARIA DE ECONOMIA Y TURISMO	0.00	0.00	3,450,000.00	2,460,855.84	726,258.89	726,258.89	726,258.89	21,000,000.00
Tablero	Programa Presupuestario	Programa Presupuestario	2014	21	PROGRAMA PARA EL DESARROLLO REGIONAL TURISTICO SUSTENTABLE	3276	3276	SECRETARIA DE ECONOMIA Y TURISMO	0.00	0.00	3,000,000.00	2,523,811.56	1,107,114.24	1,107,114.24	757,143.46	N/A
Tablero	Programa Presupuestario	Programa Presupuestario	2014	21	PROGRAMA PARA EL DESARROLLO REGIONAL TURISTICO SUSTENTABLE	3276	3276	SECRETARIA DE ECONOMIA Y TURISMO	0.00	0.00	4,600,000.00	4,270,911.52	1,714,654.82	1,714,654.82	720,710.46	N/A
Tablero	Programa Presupuestario	Programa Presupuestario	2014	21	PROGRAMA PARA EL DESARROLLO REGIONAL TURISTICO SUSTENTABLE	3276	3276	SECRETARIA DE ECONOMIA Y TURISMO	0.00	0.00	8,981,806.00	8,981,806.00	5,587,024.84	5,587,024.84	N/A	
Tablero	Programa Presupuestario	Programa Presupuestario	2014	21	PROGRAMA PARA EL DESARROLLO REGIONAL TURISTICO SUSTENTABLE	3276	3276	SECRETARIA DE ECONOMIA Y TURISMO	0.00	0.00	3,450,000.00	2,460,855.84	726,258.89	726,258.89	726,258.89	21,000,000.00
Tablero	Programa Presupuestario	Programa Presupuestario	2014	21	PROGRAMA PARA EL DESARROLLO REGIONAL TURISTICO SUSTENTABLE	3276	3276	SECRETARIA DE ECONOMIA Y TURISMO	0.00	0.00	1,830,200.00	1,588,200.00	1,588,200.00	1,588,200.00	1,588,200.00	1,588,200.00

Handwritten marks and signatures on the right side of the page, including a large 'X' and a signature.

Informe sobre la Situación Económica, las Finanzas Públicas y la Deuda Pública al 31 de Diciembre de 2014 y hasta el 27 de Febrero de 2015

Entidad	Medio	Tipos de Ingresos	Categoría	Descripción de Ingresos	Clase	Descripción Programa	Clave	Programa	Proyecto	Componente	Objetivo	Tipos de Gastos	Partida	Verificado	Comprometido	Disponible	Pagos	Pagos SISP
Salud	2 - Partida	204	2	PROVISIONES SALARIALES Y ECONÓMICAS	2	PROVISIONES SALARIALES Y ECONÓMICAS	R116	SECRETARÍA DE SALUD IN-H	SECRETARÍA DE SALUD IN-H	SECRETARÍA DE SALUD IN-H	SECRETARÍA DE SALUD IN-H	1 - GASTO CORRIENTE	134 - SERVICIOS DE CONSULTACIÓN	1,506,298.00	1,506,298.00	1,506,298.00	1,506,298.00	1,506,298.00
Salud	1 - Programa Presupuestario	204	2	PROVISIONES SALARIALES Y ECONÓMICAS	2	CONTINGENCIAS ECONÓMICAS	R117	FONDO REGIONAL	FONDO REGIONAL	FONDO REGIONAL	FONDO REGIONAL	0.00	TOTAL DEL PROGRAMA PRESUPUESTARIO	0.00	0.00	0.00	0.00	631,567,518.95
Salud	2 - Partida	204	2	PROVISIONES SALARIALES Y ECONÓMICAS	2	CONTINGENCIAS ECONÓMICAS	R117	FONDO REGIONAL	FONDO REGIONAL	FONDO REGIONAL	FONDO REGIONAL	2 - GASTO DE INVERSIÓN	511 - BIENES DE OFICINA Y ESTAMPA	9,014.76	9,014.76	9,014.76	9,014.76	9,014.76
Salud	2 - Partida	204	2	PROVISIONES SALARIALES Y ECONÓMICAS	2	CONTINGENCIAS ECONÓMICAS	R117	FONDO REGIONAL	FONDO REGIONAL	FONDO REGIONAL	FONDO REGIONAL	2 - GASTO DE INVERSIÓN	512 - BIENES EXCEPTO DE OFICINA Y ESTAMPA	9,896.41	9,896.41	9,896.41	9,896.41	9,896.41
Salud	2 - Partida	204	2	PROVISIONES SALARIALES Y ECONÓMICAS	2	CONTINGENCIAS ECONÓMICAS	R117	FONDO REGIONAL	FONDO REGIONAL	FONDO REGIONAL	FONDO REGIONAL	2 - GASTO DE INVERSIÓN	535 - FONDO DE COMPROBOS Y DE TECNOLOGÍAS DE LA INFORMACIÓN	44,060.00	44,060.00	44,060.00	44,060.00	44,060.00
Salud	2 - Partida	204	2	PROVISIONES SALARIALES Y ECONÓMICAS	2	CONTINGENCIAS ECONÓMICAS	R117	FONDO REGIONAL	FONDO REGIONAL	FONDO REGIONAL	FONDO REGIONAL	2 - GASTO DE INVERSIÓN	536 - OTROS BIENES DE ADMINISTRACIÓN	94,448.36	94,448.36	94,448.36	94,448.36	94,448.36
Salud	2 - Partida	204	2	PROVISIONES SALARIALES Y ECONÓMICAS	2	CONTINGENCIAS ECONÓMICAS	R117	FONDO REGIONAL	FONDO REGIONAL	FONDO REGIONAL	FONDO REGIONAL	2 - GASTO DE INVERSIÓN	531 - EQUIPO MECÁNICO Y DE LABORATORIO	290,499.37	290,499.37	290,499.37	290,499.37	290,499.37
Salud	2 - Partida	204	2	PROVISIONES SALARIALES Y ECONÓMICAS	2	CONTINGENCIAS ECONÓMICAS	R117	FONDO REGIONAL	FONDO REGIONAL	FONDO REGIONAL	FONDO REGIONAL	2 - GASTO DE INVERSIÓN	533 - INSTRUMENTAL DE LABORATORIO	36,624.04	36,624.04	36,624.04	36,624.04	36,624.04
Salud	2 - Partida	204	2	PROVISIONES SALARIALES Y ECONÓMICAS	2	CONTINGENCIAS ECONÓMICAS	R117	FONDO REGIONAL	FONDO REGIONAL	FONDO REGIONAL	FONDO REGIONAL	2 - GASTO DE INVERSIÓN	546 - OTROS EQUIPOS	1,043.99	1,043.99	1,043.99	1,043.99	1,043.99
Salud	2 - Partida	204	2	PROVISIONES SALARIALES Y ECONÓMICAS	2	CONTINGENCIAS ECONÓMICAS	R117	FONDO REGIONAL	FONDO REGIONAL	FONDO REGIONAL	FONDO REGIONAL	2 - GASTO DE INVERSIÓN	422 - SUPLENCIÓN DE PERSONAL	5,508,548.48	5,508,548.48	5,508,548.48	5,508,548.48	5,508,548.48
Salud	1 - Programa Presupuestario	204	2	PROVISIONES SALARIALES Y ECONÓMICAS	2	CONTINGENCIAS ECONÓMICAS	R117	SECRETARÍA DE SALUD IN-H	SECRETARÍA DE SALUD IN-H	SECRETARÍA DE SALUD IN-H	SECRETARÍA DE SALUD IN-H	0.00	TOTAL DEL PROGRAMA PRESUPUESTARIO	25,000,000.00	25,000,000.00	25,000,000.00	25,000,000.00	25,000,000.00
Salud	2 - Partida	204	2	PROVISIONES SALARIALES Y ECONÓMICAS	2	CONTINGENCIAS ECONÓMICAS	R117	SECRETARÍA DE SALUD IN-H	SECRETARÍA DE SALUD IN-H	SECRETARÍA DE SALUD IN-H	SECRETARÍA DE SALUD IN-H	2 - GASTO DE INVERSIÓN	431 - SUPLENCIÓN DE PERSONAL	25,000,000.00	25,000,000.00	25,000,000.00	25,000,000.00	25,000,000.00
Salud	1 - Programa Presupuestario	204	2	PROVISIONES SALARIALES Y ECONÓMICAS	2	CONTINGENCIAS ECONÓMICAS	R117	SECRETARÍA DE SALUD IN-H	SECRETARÍA DE SALUD IN-H	SECRETARÍA DE SALUD IN-H	SECRETARÍA DE SALUD IN-H	0.00	TOTAL DEL PROGRAMA PRESUPUESTARIO	10,418,928.31	10,418,928.31	10,418,928.31	10,418,928.31	10,418,928.31
Salud	2 - Partida	204	2	PROVISIONES SALARIALES Y ECONÓMICAS	2	CONTINGENCIAS ECONÓMICAS	R117	SECRETARÍA DE SALUD IN-H	SECRETARÍA DE SALUD IN-H	SECRETARÍA DE SALUD IN-H	SECRETARÍA DE SALUD IN-H	2 - GASTO DE INVERSIÓN	400 - CONSTRUCCIÓN DE OBRAS PARA EL ABASTECIMIENTO DE AGUA, PETRÓLEO, GAS Y TELECOMUNICACIONES	10,418,928.31	10,418,928.31	10,418,928.31	10,418,928.31	10,418,928.31

[Handwritten signature and marks]

Información sobre la Situación Económica, las Finanzas Públicas y la Deuda Pública del Estado de Hidalgo, correspondientes al ejercicio presupuestario 2014, en el periodo comprendido entre el 01 de enero y el 31 de diciembre de 2014.

Entidad	Manifiesto	Tipo de Ingresos	CLAF del Recurso	Forma de Recurso	Distribución por Sexo	Clase	Subsistema Programático	Clase	Programa	Objetivo	Programa	Subprograma	Compendio	Objetivo	Programa	Objetivo	Programa
Tlaxcala	1- PROGRAMA PRESUPUESTARIO	PROVISIONES SALARIALES Y ECONÓMICAS	2	CONTINGENCIAS ECONÓMICAS	R117	SECRETARÍA DE ECONOMÍA	SECRETARÍA DE ECONOMÍA	SECRETARÍA DE ECONOMÍA	SECRETARÍA DE ECONOMÍA	SECRETARÍA DE ECONOMÍA	SECRETARÍA DE ECONOMÍA	SECRETARÍA DE ECONOMÍA	SECRETARÍA DE ECONOMÍA	SECRETARÍA DE ECONOMÍA	SECRETARÍA DE ECONOMÍA	SECRETARÍA DE ECONOMÍA	SECRETARÍA DE ECONOMÍA
Tlaxcala	2- PARTIDA	MIEMBROS	2014	SUBSIDIOS	R117	SECRETARÍA DE ECONOMÍA	SECRETARÍA DE ECONOMÍA	SECRETARÍA DE ECONOMÍA	SECRETARÍA DE ECONOMÍA	SECRETARÍA DE ECONOMÍA	SECRETARÍA DE ECONOMÍA	SECRETARÍA DE ECONOMÍA	SECRETARÍA DE ECONOMÍA	SECRETARÍA DE ECONOMÍA	SECRETARÍA DE ECONOMÍA	SECRETARÍA DE ECONOMÍA	SECRETARÍA DE ECONOMÍA
Tlaxcala	1- PROGRAMA PRESUPUESTARIO	PROVISIONES SALARIALES Y ECONÓMICAS	2	CONTINGENCIAS ECONÓMICAS	R117	SECRETARÍA DE ECONOMÍA	SECRETARÍA DE ECONOMÍA	SECRETARÍA DE ECONOMÍA	SECRETARÍA DE ECONOMÍA	SECRETARÍA DE ECONOMÍA	SECRETARÍA DE ECONOMÍA	SECRETARÍA DE ECONOMÍA	SECRETARÍA DE ECONOMÍA	SECRETARÍA DE ECONOMÍA	SECRETARÍA DE ECONOMÍA	SECRETARÍA DE ECONOMÍA	SECRETARÍA DE ECONOMÍA
Tlaxcala	2- PARTIDA	MIEMBROS	2014	SUBSIDIOS	R117	SECRETARÍA DE ECONOMÍA	SECRETARÍA DE ECONOMÍA	SECRETARÍA DE ECONOMÍA	SECRETARÍA DE ECONOMÍA	SECRETARÍA DE ECONOMÍA	SECRETARÍA DE ECONOMÍA	SECRETARÍA DE ECONOMÍA	SECRETARÍA DE ECONOMÍA	SECRETARÍA DE ECONOMÍA	SECRETARÍA DE ECONOMÍA	SECRETARÍA DE ECONOMÍA	SECRETARÍA DE ECONOMÍA
Tlaxcala	1- PROGRAMA PRESUPUESTARIO	PROVISIONES SALARIALES Y ECONÓMICAS	2	CONTINGENCIAS ECONÓMICAS	R117	SECRETARÍA DE ECONOMÍA	SECRETARÍA DE ECONOMÍA	SECRETARÍA DE ECONOMÍA	SECRETARÍA DE ECONOMÍA	SECRETARÍA DE ECONOMÍA	SECRETARÍA DE ECONOMÍA	SECRETARÍA DE ECONOMÍA	SECRETARÍA DE ECONOMÍA	SECRETARÍA DE ECONOMÍA	SECRETARÍA DE ECONOMÍA	SECRETARÍA DE ECONOMÍA	SECRETARÍA DE ECONOMÍA
Tlaxcala	2- PARTIDA	MIEMBROS	2014	SUBSIDIOS	R117	SECRETARÍA DE ECONOMÍA	SECRETARÍA DE ECONOMÍA	SECRETARÍA DE ECONOMÍA	SECRETARÍA DE ECONOMÍA	SECRETARÍA DE ECONOMÍA	SECRETARÍA DE ECONOMÍA	SECRETARÍA DE ECONOMÍA	SECRETARÍA DE ECONOMÍA	SECRETARÍA DE ECONOMÍA	SECRETARÍA DE ECONOMÍA	SECRETARÍA DE ECONOMÍA	SECRETARÍA DE ECONOMÍA
Tlaxcala	1- PROGRAMA PRESUPUESTARIO	PROVISIONES SALARIALES Y ECONÓMICAS	2	CONTINGENCIAS ECONÓMICAS	R117	SECRETARÍA DE ECONOMÍA	SECRETARÍA DE ECONOMÍA	SECRETARÍA DE ECONOMÍA	SECRETARÍA DE ECONOMÍA	SECRETARÍA DE ECONOMÍA	SECRETARÍA DE ECONOMÍA	SECRETARÍA DE ECONOMÍA	SECRETARÍA DE ECONOMÍA	SECRETARÍA DE ECONOMÍA	SECRETARÍA DE ECONOMÍA	SECRETARÍA DE ECONOMÍA	SECRETARÍA DE ECONOMÍA
Tlaxcala	2- PARTIDA	MIEMBROS	2014	SUBSIDIOS	R117	SECRETARÍA DE ECONOMÍA	SECRETARÍA DE ECONOMÍA	SECRETARÍA DE ECONOMÍA	SECRETARÍA DE ECONOMÍA	SECRETARÍA DE ECONOMÍA	SECRETARÍA DE ECONOMÍA	SECRETARÍA DE ECONOMÍA	SECRETARÍA DE ECONOMÍA	SECRETARÍA DE ECONOMÍA	SECRETARÍA DE ECONOMÍA	SECRETARÍA DE ECONOMÍA	SECRETARÍA DE ECONOMÍA
Tlaxcala	1- PROGRAMA PRESUPUESTARIO	PROVISIONES SALARIALES Y ECONÓMICAS	2	CONTINGENCIAS ECONÓMICAS	R117	SECRETARÍA DE ECONOMÍA	SECRETARÍA DE ECONOMÍA	SECRETARÍA DE ECONOMÍA	SECRETARÍA DE ECONOMÍA	SECRETARÍA DE ECONOMÍA	SECRETARÍA DE ECONOMÍA	SECRETARÍA DE ECONOMÍA	SECRETARÍA DE ECONOMÍA	SECRETARÍA DE ECONOMÍA	SECRETARÍA DE ECONOMÍA	SECRETARÍA DE ECONOMÍA	SECRETARÍA DE ECONOMÍA
Tlaxcala	2- PARTIDA	MIEMBROS	2014	SUBSIDIOS	R117	SECRETARÍA DE ECONOMÍA	SECRETARÍA DE ECONOMÍA	SECRETARÍA DE ECONOMÍA	SECRETARÍA DE ECONOMÍA	SECRETARÍA DE ECONOMÍA	SECRETARÍA DE ECONOMÍA	SECRETARÍA DE ECONOMÍA	SECRETARÍA DE ECONOMÍA	SECRETARÍA DE ECONOMÍA	SECRETARÍA DE ECONOMÍA	SECRETARÍA DE ECONOMÍA	SECRETARÍA DE ECONOMÍA

A

ESTADO TABLERO PERIODO CUARTA TRIMESTRE 2014

Unidad	Manchete	Tipos de Impuesto	Código de Cuenta	Descripción Usos	Código	Descripción Programa	Código	Programa	Clave	Programa	Clave	Departamento	Entidad	Resolución	Fecha	Aprubado	Modificado	Modificado	Compendio	7. Demosn	8. Ejecido	Pagado	Pagado SIF		
Telcelo	Gobierno de la Entidad	2- PARTIDA	2014	PROMOCIONES SALARIALES Y ECONOMICAS	20	PROGRAMAS REGIONALES UAZ	U01	IDENTIFICAR	U01	IDENTIFICAR	U01	SECRETARIA DE SEGURIDAD PUBLICA	SECRETARIA DE SEGURIDAD PUBLICA	218.02	15.999.99	15.999.99	19.999.99	19.999.99	0.00	0.00	0.00	0.00	24.999.992.14		
Telcelo	Gobierno de la Entidad	2- PARTIDA	2014	PROMOCIONES SALARIALES Y ECONOMICAS	20	PROGRAMAS REGIONALES UAZ	U01	IDENTIFICAR	U01	IDENTIFICAR	U01	SECRETARIA DE SEGURIDAD PUBLICA	SECRETARIA DE SEGURIDAD PUBLICA	218.02	19.979.97.15	19.979.97.15	19.979.97.15	19.979.97.15	0.00	0.00	0.00	0.00	24.999.992.14		
Telcelo	Gobierno de la Entidad	1- PROGRAMA PRESUPUESTARIO	2014	PROMOCIONES SALARIALES Y ECONOMICAS	20	PROGRAMA PARA LA FISCALIZACION DEL GASTO FEDERALIZADO	U01	IDENTIFICAR	U01	IDENTIFICAR	U01	ORGANO SUPERIOR DE FISCALIZACION	ORGANO SUPERIOR DE FISCALIZACION	218.02	5.825.846.00	5.825.846.00	5.825.846.00	5.825.846.00	5.811.918.00	5.808.472.23	5.808.472.23	5.808.472.23	5.808.472.23		
Telcelo	Gobierno de la Entidad	2- PARTIDA	2014	PROMOCIONES SALARIALES Y ECONOMICAS	20	PROGRAMAS REGIONALES UAZ	U01	IDENTIFICAR	U01	IDENTIFICAR	U01	ORGANO SUPERIOR DE FISCALIZACION	ORGANO SUPERIOR DE FISCALIZACION	218.02	4.906.414.26	4.906.414.26	4.906.414.26	4.906.414.26	4.909.183.86	4.906.414.26	4.906.414.26	4.906.414.26	4.906.414.26		
Telcelo	Gobierno de la Entidad	2- PARTIDA	2014	PROMOCIONES SALARIALES Y ECONOMICAS	20	PROGRAMAS PARA LA FISCALIZACION DEL GASTO FEDERALIZADO	U01	IDENTIFICAR	U01	IDENTIFICAR	U01	ORGANO SUPERIOR DE FISCALIZACION	ORGANO SUPERIOR DE FISCALIZACION	218.02	645.817.00	645.817.00	645.817.00	645.817.00	619.454.28	628.854.28	628.854.28	628.854.28	628.854.28		
Telcelo	Gobierno de la Entidad	2- PARTIDA	2014	PROMOCIONES SALARIALES Y ECONOMICAS	20	PROGRAMAS PARA LA FISCALIZACION DEL GASTO FEDERALIZADO	U01	IDENTIFICAR	U01	IDENTIFICAR	U01	ORGANO SUPERIOR DE FISCALIZACION	ORGANO SUPERIOR DE FISCALIZACION	218.02	1.158.88	1.158.88	733.02	666.19	519.28	519.28	519.28	519.28	519.28	519.28	
Telcelo	Gobierno de la Entidad	2- PARTIDA	2014	PROMOCIONES SALARIALES Y ECONOMICAS	20	PROGRAMAS PARA LA FISCALIZACION DEL GASTO FEDERALIZADO	U01	IDENTIFICAR	U01	IDENTIFICAR	U01	ORGANO SUPERIOR DE FISCALIZACION	ORGANO SUPERIOR DE FISCALIZACION	218.02	187.446.00	187.446.00	61.262.70	61.262.70	58.018.56	58.018.56	58.018.56	58.018.56	58.018.56	58.018.56	
Telcelo	Gobierno de la Entidad	2- PARTIDA	2014	PROMOCIONES SALARIALES Y ECONOMICAS	20	PROGRAMAS PARA LA FISCALIZACION DEL GASTO FEDERALIZADO	U01	IDENTIFICAR	U01	IDENTIFICAR	U01	ORGANO SUPERIOR DE FISCALIZACION	ORGANO SUPERIOR DE FISCALIZACION	218.02	27.953.84	27.953.84	26.413.32	26.413.32	29.413.32	29.413.32	29.413.32	29.413.32	29.413.32	29.413.32	
Telcelo	Gobierno de la Entidad	2- PARTIDA	2014	PROMOCIONES SALARIALES Y ECONOMICAS	20	PROGRAMAS PARA LA FISCALIZACION DEL GASTO FEDERALIZADO	U01	IDENTIFICAR	U01	IDENTIFICAR	U01	ORGANO SUPERIOR DE FISCALIZACION	ORGANO SUPERIOR DE FISCALIZACION	218.02	0.00	0.00	1.860.00	1,860.00	1,860.00	1,860.00	1,860.00	1,860.00	1,860.00	1,860.00	
Telcelo	Gobierno de la Entidad	2- PARTIDA	2014	PROMOCIONES SALARIALES Y ECONOMICAS	20	PROGRAMAS PARA LA FISCALIZACION DEL GASTO FEDERALIZADO	U01	IDENTIFICAR	U01	IDENTIFICAR	U01	ORGANO SUPERIOR DE FISCALIZACION	ORGANO SUPERIOR DE FISCALIZACION	218.02	0.00	0.00	18,888.00	18,888.00	18,888.00	18,888.00	18,888.00	18,888.00	18,888.00	18,888.00	
Telcelo	Gobierno de la Entidad	2- PARTIDA	2014	PROMOCIONES SALARIALES Y ECONOMICAS	20	PROGRAMAS PARA LA FISCALIZACION DEL GASTO FEDERALIZADO	U01	IDENTIFICAR	U01	IDENTIFICAR	U01	ORGANO SUPERIOR DE FISCALIZACION	ORGANO SUPERIOR DE FISCALIZACION	218.02	0.00	0.00	11,607.63	11,607.63	11,607.63	11,607.63	11,607.63	11,607.63	11,607.63	11,607.63	
Telcelo	Gobierno de la Entidad	2- PARTIDA	2014	PROMOCIONES SALARIALES Y ECONOMICAS	20	PROGRAMAS PARA LA FISCALIZACION DEL GASTO FEDERALIZADO	U01	IDENTIFICAR	U01	IDENTIFICAR	U01	ORGANO SUPERIOR DE FISCALIZACION	ORGANO SUPERIOR DE FISCALIZACION	218.02	0.00	0.00	148,350.00	148,350.00	148,350.00	148,350.00	148,350.00	148,350.00	148,350.00	148,350.00	
Telcelo	Gobierno de la Entidad	1- PROGRAMA PRESUPUESTARIO	2014	PROMOCIONES SALARIALES Y ECONOMICAS	20	FONDOS METROPOLITANOS	U01	IDENTIFICAR	U01	IDENTIFICAR	U01	SECRETARIA DE SEGURIDAD PUBLICA	SECRETARIA DE SEGURIDAD PUBLICA	218.02	115,409,250.00	115,409,250.00	115,409,250.00	115,409,250.00	97,571,748.00	97,571,748.00	97,571,748.00	97,571,748.00	97,571,748.00	97,571,748.00	115,409,250.00
Telcelo	Gobierno de la Entidad	2- PARTIDA	2014	PROMOCIONES SALARIALES Y ECONOMICAS	20	FONDOS METROPOLITANOS	U01	IDENTIFICAR	U01	IDENTIFICAR	U01	SECRETARIA DE SEGURIDAD PUBLICA	SECRETARIA DE SEGURIDAD PUBLICA	218.02	115,409,250.00	115,409,250.00	115,409,250.00	115,409,250.00	97,571,748.00	97,571,748.00	97,571,748.00	97,571,748.00	97,571,748.00	97,571,748.00	115,409,250.00

Handwritten marks and signatures on the right side of the page.

Informe sobre el Situación Económica, las Finanzas Públicas y la Deuda Pública...

ESTADO LIBRE ASOCIADO DE PUERTO RICO

PERIODO: Cambios Trimestre a Trimestre 2014

Entidad	Municipio	Nombre de la Cuenta	Código de Cuenta	Tipo de Cuenta	Clase de Cuenta	Programa	Descripción de la Cuenta	Dependencia	Proyecto	Actividad	Presupuesto	Compartido	Modificado	Modificado	Modificado	Modificado	Modificado	Modificado
Telence	San Juan	1-PROGRAMA PRESUPUESTARIO	1014	SUBSIDIOS - SALARIOS Y ECONOMIA	1014	PROVISIONES PARA SALARIOS Y ECONOMIA	PROVISIONES PARA SALARIOS Y ECONOMIA	SECRETARIA DE COMUNICACIONES Y TRANSPORTES N-14	SIN IDENTIFICAR		0.00	0.00	10,840,188.71	10,840,188.71	0.00	0.00	0.00	0.00
Telence	San Juan	2-PARTIDA	1014	SUBSIDIOS - SALARIOS Y ECONOMIA	1014	PROVISIONES PARA SALARIOS Y ECONOMIA	PROVISIONES PARA SALARIOS Y ECONOMIA	SECRETARIA DE COMUNICACIONES Y TRANSPORTES N-14	SIN IDENTIFICAR		10,784.54	0.00	10,784.54	10,784.54	0.00	0.00	0.00	0.00
Telence	San Juan	2-PARTIDA	1014	SUBSIDIOS - SALARIOS Y ECONOMIA	1014	PROVISIONES PARA SALARIOS Y ECONOMIA	PROVISIONES PARA SALARIOS Y ECONOMIA	SECRETARIA DE COMUNICACIONES Y TRANSPORTES N-14	SIN IDENTIFICAR		5,292,000.00	0.00	5,292,000.00	5,292,000.00	0.00	0.00	0.00	0.00
Telence	San Juan	2-PARTIDA	1014	SUBSIDIOS - SALARIOS Y ECONOMIA	1014	PROVISIONES PARA SALARIOS Y ECONOMIA	PROVISIONES PARA SALARIOS Y ECONOMIA	SECRETARIA DE COMUNICACIONES Y TRANSPORTES N-14	SIN IDENTIFICAR		4,312,436.44	0.00	4,312,436.44	4,312,436.44	0.00	0.00	0.00	0.00
Telence	San Juan	2-PARTIDA	1014	SUBSIDIOS - SALARIOS Y ECONOMIA	1014	PROVISIONES PARA SALARIOS Y ECONOMIA	PROVISIONES PARA SALARIOS Y ECONOMIA	SECRETARIA DE COMUNICACIONES Y TRANSPORTES N-14	SIN IDENTIFICAR		1,162,115.86	0.00	1,162,115.86	1,162,115.86	0.00	0.00	0.00	0.00
Telence	San Juan	2-PARTIDA	1014	SUBSIDIOS - SALARIOS Y ECONOMIA	1014	PROVISIONES PARA SALARIOS Y ECONOMIA	PROVISIONES PARA SALARIOS Y ECONOMIA	SECRETARIA DE COMUNICACIONES Y TRANSPORTES N-14	SIN IDENTIFICAR		72,894.19	0.00	72,894.19	72,894.19	0.00	0.00	0.00	0.00
Telence	San Juan	2-PARTIDA	1014	SUBSIDIOS - SALARIOS Y ECONOMIA	1014	PROVISIONES PARA SALARIOS Y ECONOMIA	PROVISIONES PARA SALARIOS Y ECONOMIA	SECRETARIA DE COMUNICACIONES Y TRANSPORTES N-14	SIN IDENTIFICAR		5,484,530.00	0.00	5,484,530.00	5,484,530.00	0.00	0.00	0.00	0.00
Telence	San Juan	2-PARTIDA	1014	SUBSIDIOS - SALARIOS Y ECONOMIA	1014	PROVISIONES PARA SALARIOS Y ECONOMIA	PROVISIONES PARA SALARIOS Y ECONOMIA	SECRETARIA DE COMUNICACIONES Y TRANSPORTES N-14	SIN IDENTIFICAR		5,484,530.00	0.00	5,484,530.00	5,484,530.00	0.00	0.00	0.00	0.00
Telence	San Juan	2-PARTIDA	1014	SUBSIDIOS - SALARIOS Y ECONOMIA	1014	PROVISIONES PARA SALARIOS Y ECONOMIA	PROVISIONES PARA SALARIOS Y ECONOMIA	SECRETARIA DE COMUNICACIONES Y TRANSPORTES N-14	SIN IDENTIFICAR		5,484,530.00	0.00	5,484,530.00	5,484,530.00	0.00	0.00	0.00	0.00
Telence	San Juan	2-PARTIDA	1014	SUBSIDIOS - SALARIOS Y ECONOMIA	1014	PROVISIONES PARA SALARIOS Y ECONOMIA	PROVISIONES PARA SALARIOS Y ECONOMIA	SECRETARIA DE COMUNICACIONES Y TRANSPORTES N-14	SIN IDENTIFICAR		5,484,530.00	0.00	5,484,530.00	5,484,530.00	0.00	0.00	0.00	0.00
Telence	San Juan	2-PARTIDA	1014	SUBSIDIOS - SALARIOS Y ECONOMIA	1014	PROVISIONES PARA SALARIOS Y ECONOMIA	PROVISIONES PARA SALARIOS Y ECONOMIA	SECRETARIA DE COMUNICACIONES Y TRANSPORTES N-14	SIN IDENTIFICAR		5,484,530.00	0.00	5,484,530.00	5,484,530.00	0.00	0.00	0.00	0.00
Telence	San Juan	2-PARTIDA	1014	SUBSIDIOS - SALARIOS Y ECONOMIA	1014	PROVISIONES PARA SALARIOS Y ECONOMIA	PROVISIONES PARA SALARIOS Y ECONOMIA	SECRETARIA DE COMUNICACIONES Y TRANSPORTES N-14	SIN IDENTIFICAR		5,484,530.00	0.00	5,484,530.00	5,484,530.00	0.00	0.00	0.00	0.00
Telence	San Juan	2-PARTIDA	1014	SUBSIDIOS - SALARIOS Y ECONOMIA	1014	PROVISIONES PARA SALARIOS Y ECONOMIA	PROVISIONES PARA SALARIOS Y ECONOMIA	SECRETARIA DE COMUNICACIONES Y TRANSPORTES N-14	SIN IDENTIFICAR		5,484,530.00	0.00	5,484,530.00	5,484,530.00	0.00	0.00	0.00	0.00
Telence	San Juan	2-PARTIDA	1014	SUBSIDIOS - SALARIOS Y ECONOMIA	1014	PROVISIONES PARA SALARIOS Y ECONOMIA	PROVISIONES PARA SALARIOS Y ECONOMIA	SECRETARIA DE COMUNICACIONES Y TRANSPORTES N-14	SIN IDENTIFICAR		5,484,530.00	0.00	5,484,530.00	5,484,530.00	0.00	0.00	0.00	0.00
Telence	San Juan	2-PARTIDA	1014	SUBSIDIOS - SALARIOS Y ECONOMIA	1014	PROVISIONES PARA SALARIOS Y ECONOMIA	PROVISIONES PARA SALARIOS Y ECONOMIA	SECRETARIA DE COMUNICACIONES Y TRANSPORTES N-14	SIN IDENTIFICAR		5,484,530.00	0.00	5,484,530.00	5,484,530.00	0.00	0.00	0.00	0.00
Telence	San Juan	2-PARTIDA	1014	SUBSIDIOS - SALARIOS Y ECONOMIA	1014	PROVISIONES PARA SALARIOS Y ECONOMIA	PROVISIONES PARA SALARIOS Y ECONOMIA	SECRETARIA DE COMUNICACIONES Y TRANSPORTES N-14	SIN IDENTIFICAR		5,484,530.00	0.00	5,484,530.00	5,484,530.00	0.00	0.00	0.00	0.00
Telence	San Juan	2-PARTIDA	1014	SUBSIDIOS - SALARIOS Y ECONOMIA	1014	PROVISIONES PARA SALARIOS Y ECONOMIA	PROVISIONES PARA SALARIOS Y ECONOMIA	SECRETARIA DE COMUNICACIONES Y TRANSPORTES N-14	SIN IDENTIFICAR		5,484,530.00	0.00	5,484,530.00	5,484,530.00	0.00	0.00	0.00	0.00

En el recuento de los salarios para la nómina del personal se incluyó el rubro de INCLASIFICADOS.

Informe sobre la Situación Económica, las Finanzas Públicas y la Deuda Pública del Estado de Hidalgo, correspondiente al ejercicio presupuestario 2014, hasta el 31 de diciembre de 2014.

ESTADO DE HIDALGO
FRENTE A LA DEUDA PÚBLICA

Entidad	Municipio	Clase de Deuda	Tipos de Deuda	Clase de Instrumento	Descripción Programa	Clase de Financiamiento	Programa	Entidad	Compendio	Presupuesto	Compendio	Presupuesto	Pago	Pago
Tlaxiaco	2.-PARTIDA	2014	MEMBROS - 1	PROGRAMAS - 1	PROMOCIONES - 1	FONDO SUR-SURESTE	USM	INIDENTIFICAR	SECRETARÍA DE DESARROLLO REGIONAL Y URBANISMO	0.00	0.00	0.00	1,034,952.00	1,034,952.00
Tlaxiaco	2.-PARTIDA	2014	MEMBROS - 2	PROGRAMAS - 2	PROMOCIONES - 2	FONDO SUR-SURESTE	USM	INIDENTIFICAR	SECRETARÍA DE DESARROLLO REGIONAL Y URBANISMO	13,760,000.00	13,848,108.86	4,198,912.06	4,198,912.06	4,198,912.06
Tlaxiaco	1.-PROGRAMA PRESUPUESTARIO	2014	MEMBROS - 1	PROGRAMAS - 1	PROMOCIONES - 1	FONDO SUR-SURESTE	USM	INIDENTIFICAR	SECRETARÍA DE COMUNICACIONES Y TRANSPORTES M-H	9,236,000.00	9,236,000.00	3,371,182.83	0.00	0.00
Tlaxiaco	2.-PARTIDA	2014	MEMBROS - 2	PROGRAMAS - 2	PROMOCIONES - 2	FONDO SUR-SURESTE	USM	INIDENTIFICAR	SECRETARÍA DE COMUNICACIONES Y TRANSPORTES M-H	9,236,000.00	9,236,000.00	3,371,182.83	0.00	0.00
Tlaxiaco	1.-PROGRAMA PRESUPUESTARIO	2014	MEMBROS - 1	PROGRAMAS - 1	PROMOCIONES - 1	FONDO SUR-SURESTE	USM	INIDENTIFICAR	SECRETARÍA DE DESARROLLO REGIONAL Y URBANISMO	5,000,000.00	5,000,000.00	0.00	0.00	0.00
Tlaxiaco	2.-PARTIDA	2014	MEMBROS - 2	PROGRAMAS - 2	PROMOCIONES - 2	FONDO SUR-SURESTE	USM	INIDENTIFICAR	SECRETARÍA DE DESARROLLO REGIONAL Y URBANISMO	5,000,000.00	5,000,000.00	0.00	0.00	0.00
Tlaxiaco	1.-PROGRAMA PRESUPUESTARIO	2014	MEMBROS - 1	PROGRAMAS - 1	PROMOCIONES - 1	FONDO SUR-SURESTE	USM	INIDENTIFICAR	SECRETARÍA DE DESARROLLO REGIONAL Y URBANISMO	4,800,000.00	4,771,580.00	2,383,790.00	2,383,790.00	2,383,790.00
Tlaxiaco	2.-PARTIDA	2014	MEMBROS - 2	PROGRAMAS - 2	PROMOCIONES - 2	FONDO SUR-SURESTE	USM	INIDENTIFICAR	SECRETARÍA DE DESARROLLO REGIONAL Y URBANISMO	4,800,000.00	4,771,580.00	2,383,790.00	2,383,790.00	2,383,790.00
Tlaxiaco	1.-PROGRAMA PRESUPUESTARIO	2014	MEMBROS - 1	PROGRAMAS - 1	PROMOCIONES - 1	FONDO SUR-SURESTE	USM	INIDENTIFICAR	SECRETARÍA DE DESARROLLO REGIONAL Y URBANISMO	7,470,000.00	7,470,000.00	7,470,000.00	3,921,048.96	3,921,048.96
Tlaxiaco	2.-PARTIDA	2014	MEMBROS - 2	PROGRAMAS - 2	PROMOCIONES - 2	FONDO SUR-SURESTE	USM	INIDENTIFICAR	SECRETARÍA DE DESARROLLO REGIONAL Y URBANISMO	7,470,000.00	7,470,000.00	3,921,048.96	3,921,048.96	3,921,048.96
Tlaxiaco	1.-PROGRAMA PRESUPUESTARIO	2014	MEMBROS - 1	PROGRAMAS - 1	PROMOCIONES - 1	FONDO SUR-SURESTE	USM	INIDENTIFICAR	SECRETARÍA DE DESARROLLO REGIONAL Y URBANISMO	6,940,000.00	6,940,000.00	5,876,000.00	1,781,123.83	1,781,123.83

[Handwritten signature and initials]

Informe sobre la Situación Económica, las Finanzas Públicas y la Deuda Pública del Estado de Chiapas al Cierre del Ejercicio Financiero 2014

Código	Entidad	Subprograma	Programa	Subprograma	Clave	Descripción Programa	Clave	Programa y subprograma	Dependencia	Financiamiento	Multiplicador	Tipos de Gasto	Periodo	Aprobado	Revisado	Comprometido	Ejecutado	Pagos	Pagos	Pagos
Entidad	Entidad	Entidad	Entidad	Entidad	Entidad	Entidad	Entidad	Entidad	Entidad	Entidad	Entidad	Entidad	Entidad	Entidad	Entidad	Entidad	Entidad	Entidad	Entidad	Entidad
1000	Chiapas	2	2	2	3	PROYECTOS DE DESARROLLO REGIONAL	301	SIN IDENTIFICAR	SOTOP	0.00	0.00	2. GASTO DE INVERSIÓN	2014	6,893,000.00	6,893,000.00	5,870,408.74	1,741,122.83	1,741,122.83	1,741,122.83	41,052,900.00
1000	Chiapas	1	1	1	3	PROYECTOS DE DESARROLLO REGIONAL	301	SIN IDENTIFICAR	SECRETARIA DE SEGURIDAD PUBLICA N-14	0.00	0.00	TOTAL DEL PROGRAMA PRESUPUESTARIO	2014	25,000,000.00	25,000,000.00	0.00	0.00	0.00	0.00	288,957,000.00
1000	Chiapas	2	2	2	3	PROYECTOS DE DESARROLLO REGIONAL	301	SIN IDENTIFICAR	SECRETARIA DE SEGURIDAD PUBLICA N-14	0.00	0.00	2. GASTO DE INVERSIÓN	2014	25,000,000.00	25,000,000.00	0.00	0.00	0.00	0.00	288,957,000.00
1000	Chiapas	1	1	1	3	PROYECTOS DE DESARROLLO REGIONAL	301	SIN IDENTIFICAR	SOTOP	0.00	0.00	TOTAL DEL PROGRAMA PRESUPUESTARIO	2014	280,000,000.00	280,000,000.00	241,143,058.28	97,866,948.53	97,866,948.53	97,866,948.53	288,957,000.00
1000	Chiapas	2	2	2	3	PROYECTOS DE DESARROLLO REGIONAL	301	SIN IDENTIFICAR	SOTOP	0.00	0.00	2. GASTO DE INVERSIÓN	2014	15,000,000.00	15,000,000.00	40,132,301.25	43,583,723.04	43,583,723.04	43,583,723.04	288,957,000.00
1000	Chiapas	1	1	1	3	PROYECTOS DE DESARROLLO REGIONAL	301	SIN IDENTIFICAR	SOTOP	0.00	0.00	TOTAL DEL PROGRAMA PRESUPUESTARIO	2014	205,000,000.00	205,000,000.00	191,010,756.94	54,303,228.46	54,303,228.46	54,303,228.46	288,957,000.00
1000	Chiapas	2	2	2	3	PROYECTOS DE DESARROLLO REGIONAL	301	SIN IDENTIFICAR	SOTOP	0.00	0.00	2. GASTO DE INVERSIÓN	2014	6,498,053,786.00	6,498,284,384.00	6,749,363,751.28	6,749,363,751.28	6,749,363,751.28	6,749,363,751.28	6,940,928,877.40
1000	Chiapas	1	1	1	3	APORTACIONES FEDERALES PARA ENTIDADES FEDERATIVAS Y MUNICIPIOS	301	SIN IDENTIFICAR	SECRETARIA DE EDUCACION N-1	0.00	0.00	TOTAL DEL PROGRAMA PRESUPUESTARIO	2014	2,710,386,847.00	2,727,658,357.41	2,927,850,957.41	2,927,850,957.41	2,927,850,957.41	2,927,850,957.41	6,940,928,877.40
1000	Chiapas	2	2	2	3	APORTACIONES FEDERALES PARA ENTIDADES FEDERATIVAS Y MUNICIPIOS	301	SIN IDENTIFICAR	SECRETARIA DE EDUCACION N-1	0.00	0.00	1. GASTO CORRIENTE	2014	2,710,386,847.00	2,727,658,357.41	2,927,850,957.41	2,927,850,957.41	2,927,850,957.41	2,927,850,957.41	6,940,928,877.40
1000	Chiapas	1	1	1	3	APORTACIONES FEDERALES PARA ENTIDADES FEDERATIVAS Y MUNICIPIOS	301	SIN IDENTIFICAR	SECRETARIA DE EDUCACION N-1	0.00	0.00	TOTAL DEL PROGRAMA PRESUPUESTARIO	2014	731,309,844.00	730,734,025.20	705,734,025.20	705,734,025.20	705,734,025.20	705,734,025.20	6,940,928,877.40
1000	Chiapas	2	2	2	3	APORTACIONES FEDERALES PARA ENTIDADES FEDERATIVAS Y MUNICIPIOS	301	SIN IDENTIFICAR	SECRETARIA DE EDUCACION N-1	0.00	0.00	1. GASTO CORRIENTE	2014	5,752,284.00	18,508,324.00	18,380,204.00	18,380,204.00	18,380,204.00	18,380,204.00	6,940,928,877.40
1000	Chiapas	1	1	1	3	APORTACIONES FEDERALES PARA ENTIDADES FEDERATIVAS Y MUNICIPIOS	301	SIN IDENTIFICAR	SECRETARIA DE EDUCACION N-1	0.00	0.00	TOTAL DEL PROGRAMA PRESUPUESTARIO	2014	32,830,600.00	81,007,188.16	81,007,188.16	81,007,188.16	81,007,188.16	81,007,188.16	6,940,928,877.40
1000	Chiapas	2	2	2	3	APORTACIONES FEDERALES PARA ENTIDADES FEDERATIVAS Y MUNICIPIOS	301	SIN IDENTIFICAR	SECRETARIA DE EDUCACION N-1	0.00	0.00	1. GASTO CORRIENTE	2014	940,644,203.00	748,002,442.74	748,002,442.74	748,002,442.74	748,002,442.74	748,002,442.74	6,940,928,877.40

(Handwritten marks and signatures)

Informe sobre el Situación Económica, las Finanzas Públicas y la Deuda Pública del Estado de Hidalgo, correspondiente al ejercicio presupuestario 2014.

ESTADO HIDALGO
PERIODO: Cuatro Trimestres 2014

Cuenta	Subcuenta	Programa	Subprograma	Objetivo	Actividad	Producto	Indicador	Meta	Valor	Valor	Valor	Valor	Valor	Valor	Valor	Valor	Valor	Valor	Valor	Valor	Valor	Valor	Valor	Valor	Valor	Valor	Valor	Valor	Valor	Valor	Valor	Valor	Valor	Valor	Valor	Valor	Valor	Valor	Valor	Valor	Valor	Valor	Valor																																																																																																																																																																																																																																																																
1	2	3	4	5	6	7	8	9	10	11	12	13	14	15	16	17	18	19	20	21	22	23	24	25	26	27	28	29	30	31	32	33	34	35	36	37	38	39	40	41	42	43	44	45	46	47	48	49	50	51	52	53	54	55	56	57	58	59	60	61	62	63	64	65	66	67	68	69	70	71	72	73	74	75	76	77	78	79	80	81	82	83	84	85	86	87	88	89	90	91	92	93	94	95	96	97	98	99	100	101	102	103	104	105	106	107	108	109	110	111	112	113	114	115	116	117	118	119	120	121	122	123	124	125	126	127	128	129	130	131	132	133	134	135	136	137	138	139	140	141	142	143	144	145	146	147	148	149	150	151	152	153	154	155	156	157	158	159	160	161	162	163	164	165	166	167	168	169	170	171	172	173	174	175	176	177	178	179	180	181	182	183	184	185	186	187	188	189	190	191	192	193	194	195	196	197	198	199	200	201	202	203	204	205	206	207	208	209	210	211	212	213	214	215	216	217	218	219	220	221	222	223	224	225	226	227	228	229	230	231	232	233	234	235	236	237	238	239	240	241	242	243	244	245	246	247	248	249	250	251	252	253	254	255	256	257	258	259	260	261	262	263	264	265	266	267	268	269	270	271	272	273	274	275	276	277	278	279	280	281	282	283	284	285	286	287	288	289	290	291	292	293	294	295	296	297	298	299	300

A

/

Informe sobre la Situación Económica, las Finanzas Públicas y la Deuda Pública del Estado de Hidalgo, correspondiente al ejercicio presupuestario 2014 y al ejercicio de ejecución de los recursos del ejercicio anterior.

Entidad	Subcuenta	Partida	Clasificación	Descripción	Clasificación	Programa	Objetivo	Actividad	Proyecto	Tipos de Gasto	Concepto	Compartimiento	Capítulo	Página	Página	
Hidalgo	2	PARTIDA	2014	APORTACIONES FEDERALES PARA ENTIDADES FEDERATIVAS Y MUNICIPIOS	33	FAES	SECRETARIA DE EDUCACION + H	SECRETARIA DE EDUCACION + H	SECRETARIA DE EDUCACION + H	1-GASTO CORRIENTE	1-001	7,822,332.68	7,822,332.68	7,822,332.68	6,940,976.87	6,940,976.87
										1-GASTO CORRIENTE	1-001	3,869,441.71	3,869,441.71	3,869,441.71	3,869,441.71	3,869,441.71
										1-GASTO CORRIENTE	1-001	18,947,200.00	18,947,200.00	18,947,200.00	18,947,200.00	18,947,200.00
										1-GASTO CORRIENTE	1-001	7,377,305.97	7,377,305.97	7,377,305.97	7,377,305.97	7,377,305.97
										1-GASTO CORRIENTE	1-001	306,100.00	306,100.00	306,100.00	306,100.00	306,100.00
										1-GASTO CORRIENTE	1-001	270,000.00	270,000.00	270,000.00	270,000.00	270,000.00
										1-GASTO CORRIENTE	1-001	145,000.00	145,000.00	145,000.00	145,000.00	145,000.00
										1-GASTO CORRIENTE	1-001	108,000.00	108,000.00	108,000.00	108,000.00	108,000.00
										1-GASTO CORRIENTE	1-001	300,000.00	300,000.00	300,000.00	300,000.00	300,000.00
										1-GASTO CORRIENTE	1-001	100,000.00	100,000.00	100,000.00	100,000.00	100,000.00
										1-GASTO CORRIENTE	1-001	1,184,000.00	1,184,000.00	1,184,000.00	1,184,000.00	1,184,000.00
										1-GASTO CORRIENTE	1-001	164,000.00	164,000.00	164,000.00	164,000.00	164,000.00
										1-GASTO CORRIENTE	1-001	100,000.00	100,000.00	100,000.00	100,000.00	100,000.00
										1-GASTO CORRIENTE	1-001	100,000.00	100,000.00	100,000.00	100,000.00	100,000.00

X

Informes sobre la Situación Económica, las Finanzas Públicas y la Deuda Pública de los Estados Unidos Mexicanos y del Distrito Federal, correspondientes al ejercicio fiscal 2014

Entidad	Periodo	Unidad	Municipio	Tipos de Asignación	Ciclo de Ejercicio	Clasificación	Descripción	Clave	Programa	Objetivo	Actividad	Subactividad	Partida	Compendio	Presupuesto	Compendio	Presupuesto
Tlaxcala	2014	2-PARTIDA	2-PARTIDA	2014	2014	33	APORTACIONES FEDERALES PARA ENTIDADES FEDERATIVAS Y MANIFIPIOS	33	FAEB	001	SECRETARIA DE EDUCACION 4-H	110	110-GAS	62,999.19	62,999.19	62,999.19	6,540,928,877.40
Tlaxcala	2014	2-PARTIDA	2-PARTIDA	2014	2014	33	APORTACIONES FEDERALES PARA ENTIDADES FEDERATIVAS Y MANIFIPIOS	33	FAEB	001	SECRETARIA DE EDUCACION 4-H	110	110-AGUA	4,244,006.47	4,244,006.47	4,244,006.47	6,540,928,877.40
Tlaxcala	2014	2-PARTIDA	2-PARTIDA	2014	2014	33	APORTACIONES FEDERALES PARA ENTIDADES FEDERATIVAS Y MANIFIPIOS	33	FAEB	001	SECRETARIA DE EDUCACION 4-H	114	114-TELEFONIA TRADICIONAL	2,845,388.32	2,845,388.32	2,845,388.32	6,540,928,877.40
Tlaxcala	2014	2-PARTIDA	2-PARTIDA	2014	2014	33	APORTACIONES FEDERALES PARA ENTIDADES FEDERATIVAS Y MANIFIPIOS	33	FAEB	001	SECRETARIA DE EDUCACION 4-H	118	118-TELEFONIA CELULAR	0.00	0.00	0.00	6,540,928,877.40
Tlaxcala	2014	2-PARTIDA	2-PARTIDA	2014	2014	33	APORTACIONES FEDERALES PARA ENTIDADES FEDERATIVAS Y MANIFIPIOS	33	FAEB	001	SECRETARIA DE EDUCACION 4-H	118	118-SERVICIOS DE TELECOMUNICACIONES Y MULTIMEDIAS	119,999.85	119,999.85	119,999.85	6,540,928,877.40
Tlaxcala	2014	2-PARTIDA	2-PARTIDA	2014	2014	33	APORTACIONES FEDERALES PARA ENTIDADES FEDERATIVAS Y MANIFIPIOS	33	FAEB	001	SECRETARIA DE EDUCACION 4-H	117	117-SERVICIOS DE ACCESO A INTERNET	1,385,235.10	1,385,235.10	1,385,235.10	6,540,928,877.40
Tlaxcala	2014	2-PARTIDA	2-PARTIDA	2014	2014	33	APORTACIONES FEDERALES PARA ENTIDADES FEDERATIVAS Y MANIFIPIOS	33	FAEB	001	SECRETARIA DE EDUCACION 4-H	118	118-SERVICIOS PORTALES Y TELEGRAFICOS	188,273.26	188,273.26	188,273.26	6,540,928,877.40
Tlaxcala	2014	2-PARTIDA	2-PARTIDA	2014	2014	33	APORTACIONES FEDERALES PARA ENTIDADES FEDERATIVAS Y MANIFIPIOS	33	FAEB	001	SECRETARIA DE EDUCACION 4-H	122	122-ASIGNAMIENTO DE SERVICIOS	11,287,987.28	11,287,987.28	11,287,987.28	6,540,928,877.40
Tlaxcala	2014	2-PARTIDA	2-PARTIDA	2014	2014	33	APORTACIONES FEDERALES PARA ENTIDADES FEDERATIVAS Y MANIFIPIOS	33	FAEB	001	SECRETARIA DE EDUCACION 4-H	122	122-ARRENDAMIENTO DE BIENES Y EQUIPO DE ADMINISTRACION, EDUCACION Y RECREATIVO	3,812,510.33	3,812,510.33	3,812,510.33	6,540,928,877.40
Tlaxcala	2014	2-PARTIDA	2-PARTIDA	2014	2014	33	APORTACIONES FEDERALES PARA ENTIDADES FEDERATIVAS Y MANIFIPIOS	33	FAEB	001	SECRETARIA DE EDUCACION 4-H	128	128-ARRENDAMIENTO DE EQUIPO DE TRANSPORTE	0.00	0.00	0.00	6,540,928,877.40
Tlaxcala	2014	2-PARTIDA	2-PARTIDA	2014	2014	33	APORTACIONES FEDERALES PARA ENTIDADES FEDERATIVAS Y MANIFIPIOS	33	FAEB	001	SECRETARIA DE EDUCACION 4-H	128	128-OTROS ARRENDAMIENTOS	784,244.28	784,244.28	784,244.28	6,540,928,877.40
Tlaxcala	2014	2-PARTIDA	2-PARTIDA	2014	2014	33	APORTACIONES FEDERALES PARA ENTIDADES FEDERATIVAS Y MANIFIPIOS	33	FAEB	001	SECRETARIA DE EDUCACION 4-H	127	127-SERVICIOS LEGALES, AUDITIVA, AUTOMATA Y RELACIONADOS	138,822.84	138,822.84	138,822.84	6,540,928,877.40
Tlaxcala	2014	2-PARTIDA	2-PARTIDA	2014	2014	33	APORTACIONES FEDERALES PARA ENTIDADES FEDERATIVAS Y MANIFIPIOS	33	FAEB	001	SECRETARIA DE EDUCACION 4-H	124	124-SERVICIOS DE CONTRATACION	570,174.00	570,174.00	570,174.00	6,540,928,877.40

Handwritten marks and signatures on the right side of the page.

Muestra sobre la Situación Económica, las Finanzas Públicas y la Deuda Pública.

PERIODO: Enero a febrero de 2014

Entidad	Tabla	Clase de Gasto	Descripción	Programa	Clase de Cuenta	Partida	Apoyado	Beneficiario	Comprometido	Devengado	Quilado	Pagado	Pagado MUP
Gobierno de la Entidad	2 - PARTIDA	014	APORTACIONES FEDERALES PARA ENTIDADES FEDERATIVAS Y MUNICIPIOS	000	FAM INFRAESTRUCTURA EDUCATIVA MEDIA SUPERIOR Y SUPERIOR	SECRETARIA DE EDUCACION H	90 987 000	90 987 000	90 987 000	0.00	0.00	0.00	104 497 400.00
Gobierno de la Entidad	2 - PARTIDA	014	APORTACIONES FEDERALES PARA ENTIDADES FEDERATIVAS Y MUNICIPIOS	000	FAM INFRAESTRUCTURA EDUCATIVA MEDIA SUPERIOR Y SUPERIOR	SECRETARIA DE EDUCACION H	1 180 000.00	1 098 711.32	1 098 711.32	1 098 711.32	1 098 711.32	0.00	104 497 400.00
Gobierno de la Entidad	2 - PARTIDA	014	APORTACIONES FEDERALES PARA ENTIDADES FEDERATIVAS Y MUNICIPIOS	000	FAM INFRAESTRUCTURA EDUCATIVA MEDIA SUPERIOR Y SUPERIOR	SECRETARIA DE EDUCACION H	204 157.20	204 157.20	0.00	0.00	0.00	0.00	104 497 400.00
Gobierno de la Entidad	2 - PARTIDA	014	APORTACIONES FEDERALES PARA ENTIDADES FEDERATIVAS Y MUNICIPIOS	000	FAM INFRAESTRUCTURA EDUCATIVA MEDIA SUPERIOR Y SUPERIOR	SECRETARIA DE EDUCACION H	78 000.00	78 000.00	0.00	0.00	0.00	0.00	104 497 400.00
Gobierno de la Entidad	2 - PARTIDA	014	APORTACIONES FEDERALES PARA ENTIDADES FEDERATIVAS Y MUNICIPIOS	000	FAM INFRAESTRUCTURA EDUCATIVA MEDIA SUPERIOR Y SUPERIOR	SECRETARIA DE EDUCACION H	6 297 886.01	6 297 886.01	6 297 886.01	1 758 499.90	1 758 499.90	1 758 499.90	104 497 400.00
Gobierno de la Entidad	2 - PARTIDA	014	APORTACIONES FEDERALES PARA ENTIDADES FEDERATIVAS Y MUNICIPIOS	000	FAM INFRAESTRUCTURA EDUCATIVA MEDIA SUPERIOR Y SUPERIOR	SECRETARIA DE EDUCACION H	35 980.00	35 980.00	0.00	0.00	0.00	0.00	104 497 400.00
Gobierno de la Entidad	2 - PARTIDA	014	APORTACIONES FEDERALES PARA ENTIDADES FEDERATIVAS Y MUNICIPIOS	000	FAM INFRAESTRUCTURA EDUCATIVA MEDIA SUPERIOR Y SUPERIOR	SECRETARIA DE EDUCACION H	95 265 074.53	95 265 074.53	74 739 810.55	42 250 903.36	42 250 903.36	42 250 903.36	104 497 400.00
Gobierno de la Entidad	2 - PARTIDA	014	APORTACIONES FEDERALES PARA ENTIDADES FEDERATIVAS Y MUNICIPIOS	000	FAM INFRAESTRUCTURA EDUCATIVA MEDIA SUPERIOR Y SUPERIOR	SECRETARIA DE EDUCACION H	0.00	78 073.96	0.00	0.00	0.00	0.00	104 497 400.00
Gobierno de la Entidad	1 - PROGRAMA PRESUPUESTARIO	2014	APORTACIONES FEDERALES PARA ENTIDADES FEDERATIVAS Y MUNICIPIOS	000	FAM INFRAESTRUCTURA EDUCATIVA MEDIA SUPERIOR Y SUPERIOR	SECRETARIA DE EDUCACION H	84 979 588.00	84 979 588.00	84 979 588.00	84 979 588.00	84 979 588.00	84 979 588.00	104 497 400.00
Gobierno de la Entidad	2 - PARTIDA	014	APORTACIONES FEDERALES PARA ENTIDADES FEDERATIVAS Y MUNICIPIOS	000	FAM INFRAESTRUCTURA EDUCATIVA MEDIA SUPERIOR Y SUPERIOR	SECRETARIA DE EDUCACION H	84 979 588.00	84 979 588.00	84 979 588.00	84 979 588.00	84 979 588.00	84 979 588.00	104 497 400.00
Gobierno de la Entidad	2 - PARTIDA	014	APORTACIONES FEDERALES PARA ENTIDADES FEDERATIVAS Y MUNICIPIOS	000	FAM INFRAESTRUCTURA EDUCATIVA MEDIA SUPERIOR Y SUPERIOR	SECRETARIA DE EDUCACION H	84 979 588.00	84 979 588.00	84 979 588.00	84 979 588.00	84 979 588.00	84 979 588.00	104 497 400.00
Gobierno de la Entidad	2 - PARTIDA	014	APORTACIONES FEDERALES PARA ENTIDADES FEDERATIVAS Y MUNICIPIOS	000	FAM INFRAESTRUCTURA EDUCATIVA MEDIA SUPERIOR Y SUPERIOR	SECRETARIA DE EDUCACION H	84 979 588.00	84 979 588.00	84 979 588.00	84 979 588.00	84 979 588.00	84 979 588.00	104 497 400.00
Gobierno de la Entidad	2 - PARTIDA	014	APORTACIONES FEDERALES PARA ENTIDADES FEDERATIVAS Y MUNICIPIOS	000	FAM INFRAESTRUCTURA EDUCATIVA MEDIA SUPERIOR Y SUPERIOR	SECRETARIA DE EDUCACION H	84 979 588.00	84 979 588.00	84 979 588.00	84 979 588.00	84 979 588.00	84 979 588.00	104 497 400.00

Handwritten signature and mark.

Informe sobre la Situación Económica, las Finanzas Públicas y la Deuda Pública

ESTADO DE GUATEMALA, febrero 2014

Entidad	Número	Tipos de Registro	Clasificación	Tipo de Registro	Descripción de la Cuenta	Cuenta	Descripción Programa	Código	Programa	Objeto de Inversión	Resumen	Concepto	Presupuesto	Modificación	Revisión	Comprobación	Desembolso	Unidad	Página	Página	Página	
Entidad	1	2 - PARTIDA	2014	2	APORTACIONES FEDERALES PARA ENTIDADES FEDERATIVAS Y MUNICIPIOS	33	PARTE EDUCACION TECNOLÓGICA	000	000	000	EL COMSEP TABASCO N-14	1 - GASTO CORRIENTE	180,000.00	55,700.00	65,200.00	65,200.00	65,200.00	65,200.00	65,200.00	65,200.00	65,200.00	
Entidad	2	2 - PARTIDA	2014	2	APORTACIONES FEDERALES PARA ENTIDADES FEDERATIVAS Y MUNICIPIOS	33	PARTE EDUCACION TECNOLÓGICA	000	000	000	EL COMSEP TABASCO N-14	1 - GASTO CORRIENTE	70,000.00	130,700.00	130,700.00	130,700.00	130,700.00	130,700.00	130,700.00	130,700.00	130,700.00	130,700.00
Entidad	3	2 - PARTIDA	2014	2	APORTACIONES FEDERALES PARA ENTIDADES FEDERATIVAS Y MUNICIPIOS	33	PARTE EDUCACION TECNOLÓGICA	000	000	000	EL COMSEP TABASCO N-14	1 - GASTO CORRIENTE	48,000.00	48,000.00	48,000.00	48,000.00	48,000.00	48,000.00	48,000.00	48,000.00	48,000.00	48,000.00
Entidad	4	2 - PARTIDA	2014	2	APORTACIONES FEDERALES PARA ENTIDADES FEDERATIVAS Y MUNICIPIOS	33	PARTE EDUCACION TECNOLÓGICA	000	000	000	EL COMSEP TABASCO N-14	1 - GASTO CORRIENTE	26,000.00	31,833.00	31,833.00	31,833.00	31,833.00	31,833.00	31,833.00	31,833.00	31,833.00	31,833.00
Entidad	5	2 - PARTIDA	2014	2	APORTACIONES FEDERALES PARA ENTIDADES FEDERATIVAS Y MUNICIPIOS	33	PARTE EDUCACION TECNOLÓGICA	000	000	000	EL COMSEP TABASCO N-14	1 - GASTO CORRIENTE	42,000.00	42,000.00	42,000.00	42,000.00	42,000.00	42,000.00	42,000.00	42,000.00	42,000.00	42,000.00
Entidad	6	2 - PARTIDA	2014	2	APORTACIONES FEDERALES PARA ENTIDADES FEDERATIVAS Y MUNICIPIOS	33	PARTE EDUCACION TECNOLÓGICA	000	000	000	EL COMSEP TABASCO N-14	1 - GASTO CORRIENTE	6,000.00	6,000.00	6,000.00	6,000.00	6,000.00	6,000.00	6,000.00	6,000.00	6,000.00	6,000.00
Entidad	7	2 - PARTIDA	2014	2	APORTACIONES FEDERALES PARA ENTIDADES FEDERATIVAS Y MUNICIPIOS	33	PARTE EDUCACION TECNOLÓGICA	000	000	000	EL COMSEP TABASCO N-14	1 - GASTO CORRIENTE	4,338.00	4,338.00	4,338.00	4,338.00	4,338.00	4,338.00	4,338.00	4,338.00	4,338.00	4,338.00
Entidad	8	2 - PARTIDA	2014	2	APORTACIONES FEDERALES PARA ENTIDADES FEDERATIVAS Y MUNICIPIOS	33	PARTE EDUCACION TECNOLÓGICA	000	000	000	EL COMSEP TABASCO N-14	1 - GASTO CORRIENTE	180,000.00	180,000.00	180,000.00	180,000.00	180,000.00	180,000.00	180,000.00	180,000.00	180,000.00	180,000.00
Entidad	9	2 - PARTIDA	2014	2	APORTACIONES FEDERALES PARA ENTIDADES FEDERATIVAS Y MUNICIPIOS	33	PARTE EDUCACION TECNOLÓGICA	000	000	000	EL COMSEP TABASCO N-14	1 - GASTO CORRIENTE	187,450.00	187,450.00	187,450.00	187,450.00	187,450.00	187,450.00	187,450.00	187,450.00	187,450.00	187,450.00
Entidad	10	2 - PARTIDA	2014	2	APORTACIONES FEDERALES PARA ENTIDADES FEDERATIVAS Y MUNICIPIOS	33	PARTE EDUCACION TECNOLÓGICA	000	000	000	EL COMSEP TABASCO N-14	1 - GASTO CORRIENTE	38,000.00	38,000.00	38,000.00	38,000.00	38,000.00	38,000.00	38,000.00	38,000.00	38,000.00	38,000.00
Entidad	11	2 - PARTIDA	2014	2	APORTACIONES FEDERALES PARA ENTIDADES FEDERATIVAS Y MUNICIPIOS	33	PARTE EDUCACION TECNOLÓGICA	000	000	000	EL COMSEP TABASCO N-14	1 - GASTO CORRIENTE	40,000.00	40,000.00	40,000.00	40,000.00	40,000.00	40,000.00	40,000.00	40,000.00	40,000.00	40,000.00

✓

✗

✗

Informe sobre la Situación Económica, las Finanzas Públicas y la Deuda Pública

ESTADO LIBRE ASOCIADO DE PUEBLO RICHARD RODRIGUEZ 2014

Entidad	Municipio	Tipos de Ingresos	Código de Ingresos	Tipos de Gastos	Clave de Destino	Programa	Objetivo	Activable	Multiplicador	Municipalidad	Compartimiento	Demográfico	Cantidad	Proyecto	Programa SAGP	
GOBIERNO MUNICIPAL	2 - PARTIDA	APORTACIONES FEDERALES PARA ENTIDADES FEDERATIVAS Y MUNICIPIOS	2014	APORTACIONES FEDERALES PARA ENTIDADES FEDERATIVAS Y MUNICIPIOS	200	IDENTIFICAR	EL COMPLETAMIENTO	38,000.00	38,000.00	38,000.00	38,000.00	38,000.00	38,000.00	38,000.00	34,957,005.99	
GOBIERNO MUNICIPAL	2 - PARTIDA	APORTACIONES FEDERALES PARA ENTIDADES FEDERATIVAS Y MUNICIPIOS	2014	APORTACIONES FEDERALES PARA ENTIDADES FEDERATIVAS Y MUNICIPIOS	200	IDENTIFICAR	EL COMPLETAMIENTO	214,520.00	214,520.00	214,520.00	214,520.00	214,520.00	214,520.00	214,520.00	84,957,005.99	
GOBIERNO MUNICIPAL	2 - PARTIDA	APORTACIONES FEDERALES PARA ENTIDADES FEDERATIVAS Y MUNICIPIOS	2014	APORTACIONES FEDERALES PARA ENTIDADES FEDERATIVAS Y MUNICIPIOS	200	IDENTIFICAR	EL COMPLETAMIENTO	80,000.00	80,000.00	80,000.00	80,000.00	80,000.00	80,000.00	80,000.00	84,957,005.99	
GOBIERNO MUNICIPAL	2 - PARTIDA	APORTACIONES FEDERALES PARA ENTIDADES FEDERATIVAS Y MUNICIPIOS	2014	APORTACIONES FEDERALES PARA ENTIDADES FEDERATIVAS Y MUNICIPIOS	200	IDENTIFICAR	EL COMPLETAMIENTO	170,000.00	170,000.00	170,000.00	168,988.00	168,988.00	168,988.00	168,988.00	84,957,005.99	
GOBIERNO MUNICIPAL	2 - PARTIDA	APORTACIONES FEDERALES PARA ENTIDADES FEDERATIVAS Y MUNICIPIOS	2014	APORTACIONES FEDERALES PARA ENTIDADES FEDERATIVAS Y MUNICIPIOS	200	IDENTIFICAR	EL COMPLETAMIENTO	47,400.00	13,927.00	13,927.00	13,927.00	13,927.00	13,927.00	13,927.00	84,957,005.99	
GOBIERNO MUNICIPAL	2 - PARTIDA	APORTACIONES FEDERALES PARA ENTIDADES FEDERATIVAS Y MUNICIPIOS	2014	APORTACIONES FEDERALES PARA ENTIDADES FEDERATIVAS Y MUNICIPIOS	200	IDENTIFICAR	EL COMPLETAMIENTO	270,000.00	127,183.00	127,183.00	124,855.00	124,855.00	124,855.00	124,855.00	84,957,005.99	
GOBIERNO MUNICIPAL	2 - PARTIDA	APORTACIONES FEDERALES PARA ENTIDADES FEDERATIVAS Y MUNICIPIOS	2014	APORTACIONES FEDERALES PARA ENTIDADES FEDERATIVAS Y MUNICIPIOS	200	IDENTIFICAR	EL COMPLETAMIENTO	57,800.00	86,728.00	86,728.00	85,503.00	85,503.00	85,503.00	85,503.00	84,957,005.99	
GOBIERNO MUNICIPAL	2 - PARTIDA	APORTACIONES FEDERALES PARA ENTIDADES FEDERATIVAS Y MUNICIPIOS	2014	APORTACIONES FEDERALES PARA ENTIDADES FEDERATIVAS Y MUNICIPIOS	200	IDENTIFICAR	EL COMPLETAMIENTO	230,000.00	230,000.00	230,000.00	229,988.00	229,988.00	229,988.00	229,988.00	84,957,005.99	
GOBIERNO MUNICIPAL	2 - PARTIDA	APORTACIONES FEDERALES PARA ENTIDADES FEDERATIVAS Y MUNICIPIOS	2014	APORTACIONES FEDERALES PARA ENTIDADES FEDERATIVAS Y MUNICIPIOS	200	IDENTIFICAR	EL COMPLETAMIENTO	60,000.00	152,728.00	152,728.00	148,311.00	148,311.00	148,311.00	148,311.00	84,957,005.99	
GOBIERNO MUNICIPAL	PROGRAMA PRESUPUESTARIO	APORTACIONES FEDERALES PARA ENTIDADES FEDERATIVAS Y MUNICIPIOS	2014	APORTACIONES FEDERALES PARA ENTIDADES FEDERATIVAS Y MUNICIPIOS	200	IDENTIFICAR	INSTITUTO DE EDUCACION PARA ADULTOS	63,462,105.00	64,008,988.00	64,008,988.00	61,122,463.41	61,122,463.41	61,122,463.41	61,122,463.41	61,122,463.41	64,008,988.00
GOBIERNO MUNICIPAL	2 - PARTIDA	APORTACIONES FEDERALES PARA ENTIDADES FEDERATIVAS Y MUNICIPIOS	2014	APORTACIONES FEDERALES PARA ENTIDADES FEDERATIVAS Y MUNICIPIOS	200	IDENTIFICAR	INSTITUTO DE EDUCACION PARA ADULTOS	32,178,546.01	33,134,151.00	33,134,151.00	30,281,105.00	30,281,105.00	30,281,105.00	30,281,105.00	30,281,105.00	64,008,988.00

[Handwritten marks and signatures]

Señalen valores en Situación Económica, las Fuentes Públicas y la Cuenta Pública.

ENTRADA: Tesoro
PERIODO: Cuarto Trimestre 2014

Clasificación	Modificación	Nombre de la Cuenta	Código de Cuenta	Descripción de la Cuenta	Clase de Cuenta	Programa Especial	Objetivo	Subobjetivo	Dependencia Ejecutora	Financiamiento	Actividad	Modalidad	Submodalidad	Complemento	Unidad	Página	Fecha de Pago
2014	2-PARTIDA	APORTACIONES FEDERALES PARA ENTIDADES FEDERATIVAS Y MUNICIPIOS	33	PAFTA EDUCACION DE ADULTOS	330	INSTITUTO DE EDUCACION PARA ADULTOS DE TABASCO IV-H	330	330	INSTITUTO DE EDUCACION PARA ADULTOS DE TABASCO IV-H	330	1-GASTO CORRIENTE	316,500.00	778,558.56	111,770.00	777,770.00	111,770.00	64,800,000.00
2014	2-PARTIDA	APORTACIONES FEDERALES PARA ENTIDADES FEDERATIVAS Y MUNICIPIOS	33	PAFTA EDUCACION DE ADULTOS	330	INSTITUTO DE EDUCACION PARA ADULTOS DE TABASCO IV-H	330	330	INSTITUTO DE EDUCACION PARA ADULTOS DE TABASCO IV-H	330	1-GASTO CORRIENTE	20,000.00	413,098.76	413,098.76	413,098.76	413,098.76	64,800,000.00
2014	2-PARTIDA	APORTACIONES FEDERALES PARA ENTIDADES FEDERATIVAS Y MUNICIPIOS	33	PAFTA EDUCACION DE ADULTOS	330	INSTITUTO DE EDUCACION PARA ADULTOS DE TABASCO IV-H	330	330	INSTITUTO DE EDUCACION PARA ADULTOS DE TABASCO IV-H	330	1-GASTO CORRIENTE	20,000.00	100,968.16	100,968.16	100,968.16	100,968.16	64,800,000.00
2014	2-PARTIDA	APORTACIONES FEDERALES PARA ENTIDADES FEDERATIVAS Y MUNICIPIOS	33	PAFTA EDUCACION DE ADULTOS	330	INSTITUTO DE EDUCACION PARA ADULTOS DE TABASCO IV-H	330	330	INSTITUTO DE EDUCACION PARA ADULTOS DE TABASCO IV-H	330	1-GASTO CORRIENTE	99,000.00	283,250.70	283,250.70	283,250.70	283,250.70	64,800,000.00
2014	2-PARTIDA	APORTACIONES FEDERALES PARA ENTIDADES FEDERATIVAS Y MUNICIPIOS	33	PAFTA EDUCACION DE ADULTOS	330	INSTITUTO DE EDUCACION PARA ADULTOS DE TABASCO IV-H	330	330	INSTITUTO DE EDUCACION PARA ADULTOS DE TABASCO IV-H	330	1-GASTO CORRIENTE	150,000.00	316,343.00	316,343.00	316,343.00	316,343.00	64,800,000.00
2014	2-PARTIDA	APORTACIONES FEDERALES PARA ENTIDADES FEDERATIVAS Y MUNICIPIOS	33	PAFTA EDUCACION DE ADULTOS	330	INSTITUTO DE EDUCACION PARA ADULTOS DE TABASCO IV-H	330	330	INSTITUTO DE EDUCACION PARA ADULTOS DE TABASCO IV-H	330	1-GASTO CORRIENTE	210,000.00	1,140,138.00	1,139,897.90	1,139,897.90	1,139,897.90	64,800,000.00
2014	2-PARTIDA	APORTACIONES FEDERALES PARA ENTIDADES FEDERATIVAS Y MUNICIPIOS	33	PAFTA EDUCACION DE ADULTOS	330	INSTITUTO DE EDUCACION PARA ADULTOS DE TABASCO IV-H	330	330	INSTITUTO DE EDUCACION PARA ADULTOS DE TABASCO IV-H	330	1-GASTO CORRIENTE	30,000.00	7,139.90	7,139.90	7,139.90	7,139.90	64,800,000.00
2014	2-PARTIDA	APORTACIONES FEDERALES PARA ENTIDADES FEDERATIVAS Y MUNICIPIOS	33	PAFTA EDUCACION DE ADULTOS	330	INSTITUTO DE EDUCACION PARA ADULTOS DE TABASCO IV-H	330	330	INSTITUTO DE EDUCACION PARA ADULTOS DE TABASCO IV-H	330	1-GASTO CORRIENTE	10,200.00	7,428.38	7,428.38	7,428.38	7,428.38	64,800,000.00
2014	2-PARTIDA	APORTACIONES FEDERALES PARA ENTIDADES FEDERATIVAS Y MUNICIPIOS	33	PAFTA EDUCACION DE ADULTOS	330	INSTITUTO DE EDUCACION PARA ADULTOS DE TABASCO IV-H	330	330	INSTITUTO DE EDUCACION PARA ADULTOS DE TABASCO IV-H	330	1-GASTO CORRIENTE	189,000.00	260,008.00	260,008.00	260,008.00	260,008.00	64,800,000.00
2014	2-PARTIDA	APORTACIONES FEDERALES PARA ENTIDADES FEDERATIVAS Y MUNICIPIOS	33	PAFTA EDUCACION DE ADULTOS	330	INSTITUTO DE EDUCACION PARA ADULTOS DE TABASCO IV-H	330	330	INSTITUTO DE EDUCACION PARA ADULTOS DE TABASCO IV-H	330	1-GASTO CORRIENTE	9,000.00	0.00	0.00	0.00	0.00	64,800,000.00
2014	2-PARTIDA	APORTACIONES FEDERALES PARA ENTIDADES FEDERATIVAS Y MUNICIPIOS	33	PAFTA EDUCACION DE ADULTOS	330	INSTITUTO DE EDUCACION PARA ADULTOS DE TABASCO IV-H	330	330	INSTITUTO DE EDUCACION PARA ADULTOS DE TABASCO IV-H	330	1-GASTO CORRIENTE	130,000.00	329,111.86	329,111.86	329,111.86	329,111.86	64,800,000.00

Handwritten marks and signatures on the right side of the page.

Informe sobre la Situación Económica, las Finanzas Públicas y la Deuda Pública

ESTADO
CÓDIGO FISCAL 2014

Código de Cuenta	Código de Fuente de Ingresos	Código de Ingresos	Descripción de Cuenta	Clase de Cuenta	Programa Presupuestal	Objetivo	Resultado Físico	Resultado Económico	Presupuesto Original	Presupuesto Actual	Presupuesto Ejecutado	Presupuesto Ejecutado	Presupuesto Ejecutado	Presupuesto Ejecutado
2010	2010	2010	APORTACIONES FISCALES PARA FOMENTO DE EMPRESAS PYMES Y MANUFACTURAS	1	2010	1	1,400,000	1,400,000	1,400,000	1,400,000	1,182,547.71	1,182,547.71	1,182,547.71	64,608,000.00
2011	2011	2011	APORTACIONES FISCALES PARA FOMENTO DE EMPRESAS PYMES Y MANUFACTURAS	2	2011	2	12,000.00	12,000.00	12,000.00	12,000.00	12,000.00	12,000.00	12,000.00	64,608,000.00
2012	2012	2012	APORTACIONES FISCALES PARA FOMENTO DE EMPRESAS PYMES Y MANUFACTURAS	3	2012	3	0.00	0.00	0.00	0.00	0.00	0.00	0.00	64,608,000.00
2013	2013	2013	APORTACIONES FISCALES PARA FOMENTO DE EMPRESAS PYMES Y MANUFACTURAS	4	2013	4	0.00	0.00	0.00	0.00	0.00	0.00	0.00	64,608,000.00
2014	2014	2014	APORTACIONES FISCALES PARA FOMENTO DE EMPRESAS PYMES Y MANUFACTURAS	5	2014	5	0.00	0.00	0.00	0.00	0.00	0.00	0.00	64,608,000.00
2015	2015	2015	APORTACIONES FISCALES PARA FOMENTO DE EMPRESAS PYMES Y MANUFACTURAS	6	2015	6	0.00	0.00	0.00	0.00	0.00	0.00	0.00	64,608,000.00
2016	2016	2016	APORTACIONES FISCALES PARA FOMENTO DE EMPRESAS PYMES Y MANUFACTURAS	7	2016	7	0.00	0.00	0.00	0.00	0.00	0.00	0.00	64,608,000.00
2017	2017	2017	APORTACIONES FISCALES PARA FOMENTO DE EMPRESAS PYMES Y MANUFACTURAS	8	2017	8	0.00	0.00	0.00	0.00	0.00	0.00	0.00	64,608,000.00
2018	2018	2018	APORTACIONES FISCALES PARA FOMENTO DE EMPRESAS PYMES Y MANUFACTURAS	9	2018	9	0.00	0.00	0.00	0.00	0.00	0.00	0.00	64,608,000.00
2019	2019	2019	APORTACIONES FISCALES PARA FOMENTO DE EMPRESAS PYMES Y MANUFACTURAS	10	2019	10	0.00	0.00	0.00	0.00	0.00	0.00	0.00	64,608,000.00
2020	2020	2020	APORTACIONES FISCALES PARA FOMENTO DE EMPRESAS PYMES Y MANUFACTURAS	11	2020	11	0.00	0.00	0.00	0.00	0.00	0.00	0.00	64,608,000.00
2021	2021	2021	APORTACIONES FISCALES PARA FOMENTO DE EMPRESAS PYMES Y MANUFACTURAS	12	2021	12	0.00	0.00	0.00	0.00	0.00	0.00	0.00	64,608,000.00
2022	2022	2022	APORTACIONES FISCALES PARA FOMENTO DE EMPRESAS PYMES Y MANUFACTURAS	13	2022	13	0.00	0.00	0.00	0.00	0.00	0.00	0.00	64,608,000.00

Handwritten marks: a large 'A' and a signature.

Información sobre el Sistema Económico, las Finanzas Públicas y la Salud Pública

PERIODO: Enero-Diciembre 2014

Entidad	Municipio	Urb. de Ingreso	Ciclo de Ejecución	Tipos de Recursos	Directivo de Base	Categoría	Unidad de Programa	Clas. Económica	Objeto de Inversión	Programa Ejecutor	Beneficiarios	Indicador	Ministerio	Comparticipación	Demanda	Ortado	Presup.	Página JGCP
Teléfono	Gobierno de la Entidad	2 - PARTIDA	2014	APORTACIONES FEDERALES PARA ENTIDADES FEDERATIVAS Y MUNICIPIOS	APORTACIONES FEDERALES PARA ENTIDADES FEDERATIVAS Y MUNICIPIOS	31	FAETA EDUCACIÓN DE ADULTOS	910	31 IDENTIFICAR	INSTITUTO DE EDUCACIÓN PARA ADULTOS DE TABASCO IV-H	19.117,00	0,00	19.117,00	19.117,00	19.117,00	19.117,00	19.117,00	64.000.000,00
Teléfono	Gobierno de la Entidad	2 - PARTIDA	2014	APORTACIONES FEDERALES PARA ENTIDADES FEDERATIVAS Y MUNICIPIOS	APORTACIONES FEDERALES PARA ENTIDADES FEDERATIVAS Y MUNICIPIOS	31	FAETA EDUCACIÓN DE ADULTOS	910	31 IDENTIFICAR	INSTITUTO DE EDUCACIÓN PARA ADULTOS DE TABASCO IV-H	5.915.688,00	5.915.688,00	5.915.688,00	5.915.688,00	5.915.688,00	5.915.688,00	5.915.688,00	64.000.000,00
Teléfono	Gobierno de la Entidad	2 - PARTIDA	2014	APORTACIONES FEDERALES PARA ENTIDADES FEDERATIVAS Y MUNICIPIOS	APORTACIONES FEDERALES PARA ENTIDADES FEDERATIVAS Y MUNICIPIOS	31	FAETA EDUCACIÓN DE ADULTOS	910	31 IDENTIFICAR	INSTITUTO DE EDUCACIÓN PARA ADULTOS DE TABASCO IV-H	0,00	260.000,00	260.000,00	260.000,00	260.000,00	260.000,00	260.000,00	64.000.000,00
Teléfono	Gobierno de la Entidad	2 - PARTIDA	2014	APORTACIONES FEDERALES PARA ENTIDADES FEDERATIVAS Y MUNICIPIOS	APORTACIONES FEDERALES PARA ENTIDADES FEDERATIVAS Y MUNICIPIOS	31	FAETA EDUCACIÓN DE ADULTOS	910	31 IDENTIFICAR	INSTITUTO DE EDUCACIÓN PARA ADULTOS DE TABASCO IV-H	3.330.000,00	1.848.227,84	1.848.227,84	1.848.227,84	1.848.227,84	1.848.227,84	1.848.227,84	64.000.000,00
Teléfono	Gobierno de la Entidad	2 - PARTIDA	2014	APORTACIONES FEDERALES PARA ENTIDADES FEDERATIVAS Y MUNICIPIOS	APORTACIONES FEDERALES PARA ENTIDADES FEDERATIVAS Y MUNICIPIOS	31	FAETA EDUCACIÓN DE ADULTOS	910	31 IDENTIFICAR	INSTITUTO DE EDUCACIÓN PARA ADULTOS DE TABASCO IV-H	0,00	0,00	0,00	0,00	0,00	0,00	0,00	64.000.000,00
Teléfono	Gobierno de la Entidad	2 - PARTIDA	2014	APORTACIONES FEDERALES PARA ENTIDADES FEDERATIVAS Y MUNICIPIOS	APORTACIONES FEDERALES PARA ENTIDADES FEDERATIVAS Y MUNICIPIOS	31	FAETA EDUCACIÓN DE ADULTOS	910	31 IDENTIFICAR	INSTITUTO DE EDUCACIÓN PARA ADULTOS DE TABASCO IV-H	0,00	0,00	0,00	0,00	0,00	0,00	0,00	64.000.000,00
Teléfono	Gobierno de la Entidad	2 - PARTIDA	2014	APORTACIONES FEDERALES PARA ENTIDADES FEDERATIVAS Y MUNICIPIOS	APORTACIONES FEDERALES PARA ENTIDADES FEDERATIVAS Y MUNICIPIOS	31	FAETA EDUCACIÓN DE ADULTOS	910	31 IDENTIFICAR	INSTITUTO DE EDUCACIÓN PARA ADULTOS DE TABASCO IV-H	390.800,00	52.200,00	52.200,00	52.200,00	52.200,00	52.200,00	52.200,00	64.000.000,00
Teléfono	Gobierno de la Entidad	2 - PARTIDA	2014	APORTACIONES FEDERALES PARA ENTIDADES FEDERATIVAS Y MUNICIPIOS	APORTACIONES FEDERALES PARA ENTIDADES FEDERATIVAS Y MUNICIPIOS	31	FAETA EDUCACIÓN DE ADULTOS	910	31 IDENTIFICAR	INSTITUTO DE EDUCACIÓN PARA ADULTOS DE TABASCO IV-H	4.000,00	0,00	0,00	0,00	0,00	0,00	0,00	64.000.000,00
Teléfono	Gobierno de la Entidad	2 - PARTIDA	2014	APORTACIONES FEDERALES PARA ENTIDADES FEDERATIVAS Y MUNICIPIOS	APORTACIONES FEDERALES PARA ENTIDADES FEDERATIVAS Y MUNICIPIOS	31	FAETA EDUCACIÓN DE ADULTOS	910	31 IDENTIFICAR	INSTITUTO DE EDUCACIÓN PARA ADULTOS DE TABASCO IV-H	502.801,00	0,00	0,00	0,00	0,00	0,00	0,00	64.000.000,00
Teléfono	Gobierno de la Entidad	2 - PARTIDA	2014	APORTACIONES FEDERALES PARA ENTIDADES FEDERATIVAS Y MUNICIPIOS	APORTACIONES FEDERALES PARA ENTIDADES FEDERATIVAS Y MUNICIPIOS	31	FAETA EDUCACIÓN DE ADULTOS	910	31 IDENTIFICAR	INSTITUTO DE EDUCACIÓN PARA ADULTOS DE TABASCO IV-H	129.500,00	58.478,20	58.478,20	58.478,20	58.478,20	58.478,20	58.478,20	64.000.000,00
Teléfono	Gobierno de la Entidad	2 - PARTIDA	2014	APORTACIONES FEDERALES PARA ENTIDADES FEDERATIVAS Y MUNICIPIOS	APORTACIONES FEDERALES PARA ENTIDADES FEDERATIVAS Y MUNICIPIOS	31	FAETA EDUCACIÓN DE ADULTOS	910	31 IDENTIFICAR	INSTITUTO DE EDUCACIÓN PARA ADULTOS DE TABASCO IV-H	690.000,00	499.568,00	499.568,00	499.568,00	499.568,00	499.568,00	499.568,00	64.000.000,00
Teléfono	Gobierno de la Entidad	2 - PARTIDA	2014	APORTACIONES FEDERALES PARA ENTIDADES FEDERATIVAS Y MUNICIPIOS	APORTACIONES FEDERALES PARA ENTIDADES FEDERATIVAS Y MUNICIPIOS	31	FAETA EDUCACIÓN DE ADULTOS	910	31 IDENTIFICAR	INSTITUTO DE EDUCACIÓN PARA ADULTOS DE TABASCO IV-H	99.800,00	5.388,94	5.388,94	5.388,94	5.388,94	5.388,94	5.388,94	64.000.000,00

X

f

Informe sobre la Situación Económica, las Finanzas Públicas y la Deuda Pública del Estado de Chiapas al 31 de Diciembre de 2014
 PERIODO CUARTO TRIMESTRE 2014

Orden	Municipio	Nombre de Programa	Categoría	Subcategoría	Clave	Descripción Programa	Clave	Clave	Programa Fondo	Regimen de Cuenta	Reservación	Presupuesto	Apoyos	Subvenciones	Compras	Demoras	Operación	Pagos	Pagos
1	Colima de la Entidad	2 - PARTIDA	2014	2	01P	FAETA EDUCACION DE ADULTOS	01P	01P	INSTRUMENTOS DE EDUCACION PARA ADULTOS DE TAMBADO N-H	1	1	1	0.00	230,000.00	230,000.00	230,000.00	230,000.00	230,000.00	64,000,000.00
2	Colima de la Entidad	2 - PARTIDA	2014	2	01P	FAETA EDUCACION DE ADULTOS	01P	01P	INSTRUMENTOS DE EDUCACION PARA ADULTOS DE TAMBADO N-H	1	1	1	140,000.00	117,314.00	119,206.56	119,206.56	119,206.56	119,206.56	64,000,000.00
3	Colima de la Entidad	2 - PARTIDA	2014	2	01P	FAETA EDUCACION DE ADULTOS	01P	01P	INSTRUMENTOS DE EDUCACION PARA ADULTOS DE TAMBADO N-H	1	1	1	120,000.00	164,782.00	162,316.00	162,316.00	162,316.00	162,316.00	64,000,000.00
4	Colima de la Entidad	2 - PARTIDA	2014	2	01P	FAETA EDUCACION DE ADULTOS	01P	01P	INSTRUMENTOS DE EDUCACION PARA ADULTOS DE TAMBADO N-H	1	1	1	1,500,000.00	0.00	0.00	0.00	0.00	0.00	64,000,000.00
5	Colima de la Entidad	2 - PARTIDA	2014	2	01P	FAETA EDUCACION DE ADULTOS	01P	01P	INSTRUMENTOS DE EDUCACION PARA ADULTOS DE TAMBADO N-H	1	1	1	11,517,700.00	10,910,000.00	10,910,000.00	10,910,000.00	10,910,000.00	10,910,000.00	64,000,000.00
6	Colima de la Entidad	1 - PROGRAMA PRESUPUESTADO	2014	2	011	FAETA EDUCACION DE ADULTOS	011	011	INSTRUMENTOS DE EDUCACION PARA ADULTOS DE TAMBADO N-H	1	1	1	180,202,013.00	180,202,013.00	180,202,013.00	180,202,013.00	180,202,013.00	180,202,013.00	180,202,013.00
7	Colima de la Entidad	2 - PARTIDA	2014	2	011	FAETA EDUCACION DE ADULTOS	011	011	INSTRUMENTOS DE EDUCACION PARA ADULTOS DE TAMBADO N-H	1	1	1	560,000.00	560,000.00	560,000.00	560,000.00	560,000.00	560,000.00	180,202,013.00
8	Colima de la Entidad	2 - PARTIDA	2014	2	011	FAETA EDUCACION DE ADULTOS	011	011	INSTRUMENTOS DE EDUCACION PARA ADULTOS DE TAMBADO N-H	1	1	1	17,000.00	173,000.00	173,000.00	173,000.00	173,000.00	173,000.00	180,202,013.00
9	Colima de la Entidad	2 - PARTIDA	2014	2	011	FAETA EDUCACION DE ADULTOS	011	011	INSTRUMENTOS DE EDUCACION PARA ADULTOS DE TAMBADO N-H	1	1	1	15,200.00	15,200.00	15,200.00	15,200.00	15,200.00	15,200.00	180,202,013.00
10	Colima de la Entidad	2 - PARTIDA	2014	2	011	FAETA EDUCACION DE ADULTOS	011	011	INSTRUMENTOS DE EDUCACION PARA ADULTOS DE TAMBADO N-H	1	1	1	15,200.00	15,200.00	15,200.00	15,200.00	15,200.00	15,200.00	180,202,013.00
11	Colima de la Entidad	2 - PARTIDA	2014	2	011	FAETA EDUCACION DE ADULTOS	011	011	INSTRUMENTOS DE EDUCACION PARA ADULTOS DE TAMBADO N-H	1	1	1	1,000,000.00	1,000,000.00	1,000,000.00	1,000,000.00	1,000,000.00	1,000,000.00	180,202,013.00
12	Colima de la Entidad	2 - PARTIDA	2014	2	011	FAETA EDUCACION DE ADULTOS	011	011	INSTRUMENTOS DE EDUCACION PARA ADULTOS DE TAMBADO N-H	1	1	1	10,000.00	10,000.00	10,000.00	10,000.00	10,000.00	10,000.00	180,202,013.00

[Handwritten signature and mark]

Informe sobre la Situación Económica, las Finanzas Públicas y la Deuda Pública

ESTADOS FINANCIEROS PERIÓDICOS CUARTO TRIMESTRE DE 2014

Entidad	Modalidad	Tipos de Ingresos	Clasificación de Ingresos	Clasificación de Egresos	Programa / Fondo	Independencia Operativa	Carácter de Egresos	Beneficiarios	Indicador	Tipos de Gastos	Partida	Aprobado	Modificado	Reautorizado	Comprometido	Integrado	Urgente	Pagado	Proyecto IMP	
Telecom	2 - PARTIDA	2014	33 FASP	0111	IMP POL. SESEP. TEL.					1 - GASTO CORRIENTE	201 - SERVICIOS DE COMUNICACIONES Y TRANSMISIONES	75,000.00	75,000.00	75,000.00	75,000.00	75,000.00	75,000.00	75,000.00	100,203,813.00	
Telecom	2 - PARTIDA	2014	33 FASP	0111	IMP POL. SESEP. TEL.					1 - GASTO CORRIENTE	204 - SERVICIOS DE TELECOMUNICACIONES Y SATÉLITES	650,000.00	650,000.00	650,000.00	0.00	0.00	0.00	0.00	0.00	100,203,813.00
Telecom	2 - PARTIDA	2014	33 FASP	0111	IMP POL. SESEP. TEL.					1 - GASTO CORRIENTE	207 - SERVICIOS DE INTERNET, MÓVILES Y OTROS SERVICIOS DE INFORMACION	2,750,000.00	2,750,000.00	2,750,000.00	2,750,000.00	2,750,000.00	2,750,000.00	2,750,000.00	2,750,000.00	100,203,813.00
Telecom	2 - PARTIDA	2014	33 FASP	0111	IMP POL. SESEP. TEL.					1 - GASTO CORRIENTE	209 - SERVICIOS DE COMANDAMENTO, AERONAUTA Y RELACIONES	1,500,000.00	1,500,000.00	1,500,000.00	1,500,000.00	1,500,000.00	1,500,000.00	1,500,000.00	1,500,000.00	100,203,813.00
Telecom	2 - PARTIDA	2014	33 FASP	0111	IMP POL. SESEP. TEL.					1 - GASTO CORRIENTE	202 - SERVICIOS DE INGENIERIA, ARQUITECTURA Y OTRAS ACTIVIDADES PROFESIONALES	301,000.00	301,000.00	301,000.00	301,000.00	301,000.00	301,000.00	301,000.00	301,000.00	100,203,813.00
Telecom	2 - PARTIDA	2014	33 FASP	0111	IMP POL. SESEP. TEL.					1 - GASTO CORRIENTE	203 - SERVICIOS DE CONSULTORIA, INVESTIGACION Y DESARROLLO TECNOLÓGICO DE LA INFORMACION	400,000.00	400,000.00	400,000.00	400,000.00	400,000.00	400,000.00	400,000.00	400,000.00	100,203,813.00
Telecom	2 - PARTIDA	2014	33 FASP	0111	IMP POL. SESEP. TEL.					1 - GASTO CORRIENTE	204 - SERVICIOS DE CONSULTORIA	6,183,420.00	6,183,420.00	6,183,420.00	6,183,420.00	6,183,420.00	6,183,420.00	6,183,420.00	6,183,420.00	100,203,813.00
Telecom	2 - PARTIDA	2014	33 FASP	0111	IMP POL. SESEP. TEL.					1 - GASTO CORRIENTE	204 - SERVICIOS DE CONSULTORIA	10,250,520.00	10,250,520.00	10,250,520.00	10,250,520.00	10,250,520.00	10,250,520.00	10,250,520.00	10,250,520.00	100,203,813.00
Telecom	2 - PARTIDA	2014	33 FASP	0111	IMP POL. SESEP. TEL.					1 - GASTO CORRIENTE	209 - SERVICIOS PROFESIONALES, TÉCNICOS Y OPERATIVOS	22,041,083.40	22,041,083.40	22,041,083.40	22,041,083.40	22,041,083.40	22,041,083.40	22,041,083.40	22,041,083.40	100,203,813.00
Telecom	2 - PARTIDA	2014	33 FASP	0111	IMP POL. SESEP. TEL.					1 - GASTO CORRIENTE	209 - SERVICIOS PROFESIONALES, TÉCNICOS Y OPERATIVOS	230,000.00	230,000.00	230,000.00	230,000.00	230,000.00	230,000.00	230,000.00	230,000.00	100,203,813.00
Telecom	2 - PARTIDA	2014	33 FASP	0111	IMP POL. SESEP. TEL.					2 - GASTO DE INVERSIÓN	201 - MAQUINARIA Y EQUIPO	195,700.00	195,700.00	195,700.00	195,700.00	195,700.00	195,700.00	195,700.00	195,700.00	100,203,813.00

Handwritten marks and signatures on the right side of the page, including a large 'X' and a signature.

Informe sobre la Situación Económica, las Finanzas Públicas y la Deuda Pública del Estado de Hidalgo para el Ejercicio 2014 y el Primer Bimestre de 2015

ESTADO DE HIDALGO
PERIODO: Enero y Febrero 2014

Entidad	Unidad	Nombre de Registro	Código de Cuenta	Tipo de Ingresos	Subcuenta	Clase	Descripción Programa	Clase de Operación	Programa Educativo	Dependencia	Reservación	Subprograma	Objeto de Gasto	Partida	Presupuesto	Comprobado	Reservado	Comprobado	Reservado	Presupuesto	Comprobado
Tlaxiaco	Comisión de Estudios	2 - PARTIDA	2014	MENSURAS	2014	M	APORTAS INSTITUCIONALES PARA ACTIVIDADES CIENTÍFICAS, TECNOLÓGICAS Y DE INNOVACIÓN	762	762	COMISIÓN DE ESTUDIOS Y TECNOLOGÍA DEL ESTADO DE TAMAULIAPAN			1 - GASTO CORRIENTE	347 - FERIA Y MUSEOS	24,970.00	24,970.00		24,970.00		24,970.00	0.00
Tlaxiaco	Comisión de Estudios	2 - PARTIDA	2014	SUBSIDIOS	2014	M	APORTAS INSTITUCIONALES PARA ACTIVIDADES CIENTÍFICAS, TECNOLÓGICAS Y DE INNOVACIÓN	762	762	COMISIÓN DE ESTUDIOS Y TECNOLOGÍA DEL ESTADO DE TAMAULIAPAN			1 - GASTO CORRIENTE	347 - FERIA Y MUSEOS	25,462.00	25,462.00		25,462.00		25,462.00	0.00
Tlaxiaco	Comisión de Estudios	2 - PARTIDA	2014	SUBSIDIOS	2014	M	APORTAS INSTITUCIONALES PARA ACTIVIDADES CIENTÍFICAS, TECNOLÓGICAS Y DE INNOVACIÓN	762	762	COMISIÓN DE ESTUDIOS Y TECNOLOGÍA DEL ESTADO DE TAMAULIAPAN			1 - GASTO CORRIENTE	347 - FERIA Y MUSEOS	0.00	0.00		0.00		0.00	0.00
Tlaxiaco	Comisión de Estudios	2 - PARTIDA	2014	SUBSIDIOS	2014	M	APORTAS INSTITUCIONALES PARA ACTIVIDADES CIENTÍFICAS, TECNOLÓGICAS Y DE INNOVACIÓN	762	762	COMISIÓN DE ESTUDIOS Y TECNOLOGÍA DEL ESTADO DE TAMAULIAPAN			1 - GASTO CORRIENTE	347 - FERIA Y MUSEOS	0.00	0.00		0.00		0.00	0.00
Tlaxiaco	Comisión de Estudios	2 - PARTIDA	2014	SUBSIDIOS	2014	M	APORTAS INSTITUCIONALES PARA ACTIVIDADES CIENTÍFICAS, TECNOLÓGICAS Y DE INNOVACIÓN	762	762	COMISIÓN DE ESTUDIOS Y TECNOLOGÍA DEL ESTADO DE TAMAULIAPAN			1 - GASTO CORRIENTE	347 - FERIA Y MUSEOS	2,129.00	2,129.00		2,129.00		2,129.00	0.00
Tlaxiaco	Comisión de Estudios	2 - PARTIDA	2014	SUBSIDIOS	2014	M	APORTAS INSTITUCIONALES PARA ACTIVIDADES CIENTÍFICAS, TECNOLÓGICAS Y DE INNOVACIÓN	762	762	COMISIÓN DE ESTUDIOS Y TECNOLOGÍA DEL ESTADO DE TAMAULIAPAN			1 - GASTO CORRIENTE	347 - FERIA Y MUSEOS	86,000.00	111,642.24		111,642.24		111,642.24	0.00
Tlaxiaco	Comisión de Estudios	2 - PARTIDA	2014	SUBSIDIOS	2014	M	APORTAS INSTITUCIONALES PARA ACTIVIDADES CIENTÍFICAS, TECNOLÓGICAS Y DE INNOVACIÓN	762	762	COMISIÓN DE ESTUDIOS Y TECNOLOGÍA DEL ESTADO DE TAMAULIAPAN			1 - GASTO CORRIENTE	347 - FERIA Y MUSEOS	127,000.00	31,629.00		31,629.00		31,629.00	0.00
Tlaxiaco	Comisión de Estudios	2 - PARTIDA	2014	SUBSIDIOS	2014	M	APORTAS INSTITUCIONALES PARA ACTIVIDADES CIENTÍFICAS, TECNOLÓGICAS Y DE INNOVACIÓN	762	762	COMISIÓN DE ESTUDIOS Y TECNOLOGÍA DEL ESTADO DE TAMAULIAPAN			1 - GASTO CORRIENTE	347 - FERIA Y MUSEOS	1,642,000.00	1,321,488.00		1,321,488.00		1,321,488.00	0.00
Tlaxiaco	Comisión de Estudios	2 - PARTIDA	2014	SUBSIDIOS	2014	M	APORTAS INSTITUCIONALES PARA ACTIVIDADES CIENTÍFICAS, TECNOLÓGICAS Y DE INNOVACIÓN	762	762	COMISIÓN DE ESTUDIOS Y TECNOLOGÍA DEL ESTADO DE TAMAULIAPAN			1 - GASTO CORRIENTE	347 - FERIA Y MUSEOS	250,000.00	346,500.00		346,500.00		346,500.00	0.00

X

f

Informe sobre la Situación Económica, las Finanzas Públicas y la Deuda Pública

SEMIANEXO Cuentas Transversales 2014

Entidad	Manifiesto	Objeto de Ingresos	Código de Rubro	Tip. de Rubro	Descripción Base	Clas. Econ.	Descripción Program.	Clas. Presup.	Programa (Espec.)	Objeto de Gasto	Partida	Aprobado	Modificado	Reasignado	Compendido	Inconcluido	Ejecutado	Pagado	Pagado MPD
Colombia de Estudios	2-PANTERA	2014	2014	402	COMISIÓN NACIONAL DE CIENCIA Y TECNOLOGÍA	402	APORTES INSTITUCIONALES PARA ACTIVIDADES CIENTÍFICAS, TECNOLÓGICAS Y DE INNOVACIÓN	402	COMISIÓN NACIONAL DE CIENCIA Y TECNOLOGÍA DEL ESTADO DE TAMAULCO M-H	2-CASTO DE EQUIPOS Y SUMINISTROS DE LA INVESTIGACIÓN	916-EQUIPOS Y SUMINISTROS DE LA INVESTIGACIÓN	0.00	0.00	0.00	0.00	0.00	0.00	0.00	0.00
Colombia de Estudios	2-PANTERA	2014	2014	402	COMISIÓN NACIONAL DE CIENCIA Y TECNOLOGÍA	402	APORTES INSTITUCIONALES PARA ACTIVIDADES CIENTÍFICAS, TECNOLÓGICAS Y DE INNOVACIÓN	402	COMISIÓN NACIONAL DE CIENCIA Y TECNOLOGÍA DEL ESTADO DE TAMAULCO M-H	2-CASTO DE EQUIPOS Y SUMINISTROS DE LA INVESTIGACIÓN	917-EQUIPOS Y SUMINISTROS DE LA INVESTIGACIÓN	950,000.00	950,000.00	950,000.00	950,000.00	950,000.00	950,000.00	950,000.00	950,000.00
Colombia de Estudios	2-PANTERA	2014	2014	402	COMISIÓN NACIONAL DE CIENCIA Y TECNOLOGÍA	402	APORTES INSTITUCIONALES PARA ACTIVIDADES CIENTÍFICAS, TECNOLÓGICAS Y DE INNOVACIÓN	402	COMISIÓN NACIONAL DE CIENCIA Y TECNOLOGÍA DEL ESTADO DE TAMAULCO M-H	2-CASTO DE EQUIPOS Y SUMINISTROS DE LA INVESTIGACIÓN	918-OTRO MOBILIARIO Y EQUIPO EDUCACIONAL Y RECREATIVO	0.00	0.00	0.00	0.00	0.00	0.00	0.00	0.00
Colombia de Estudios	2-PANTERA	2014	2014	402	COMISIÓN NACIONAL DE CIENCIA Y TECNOLOGÍA	402	APORTES INSTITUCIONALES PARA ACTIVIDADES CIENTÍFICAS, TECNOLÓGICAS Y DE INNOVACIÓN	402	COMISIÓN NACIONAL DE CIENCIA Y TECNOLOGÍA DEL ESTADO DE TAMAULCO M-H	2-CASTO DE EQUIPOS Y SUMINISTROS DE LA INVESTIGACIÓN	919-EQUIPO EDUCACIONAL Y RECREATIVO	0.00	0.00	0.00	0.00	0.00	0.00	0.00	0.00
Colombia de Estudios	2-PANTERA	2014	2014	402	COMISIÓN NACIONAL DE CIENCIA Y TECNOLOGÍA	402	APORTES INSTITUCIONALES PARA ACTIVIDADES CIENTÍFICAS, TECNOLÓGICAS Y DE INNOVACIÓN	402	COMISIÓN NACIONAL DE CIENCIA Y TECNOLOGÍA DEL ESTADO DE TAMAULCO M-H	2-CASTO DE EQUIPOS Y SUMINISTROS DE LA INVESTIGACIÓN	920-EQUIPO EDUCACIONAL Y RECREATIVO	0.00	0.00	0.00	0.00	0.00	0.00	0.00	0.00
Colombia de Estudios	1-PROGRAMA PRESUPUESTARIO	2014	2014	402	COMISIÓN NACIONAL DE CIENCIA Y TECNOLOGÍA	402	APORTES INSTITUCIONALES PARA ACTIVIDADES CIENTÍFICAS, TECNOLÓGICAS Y DE INNOVACIÓN	402	SECRETARÍA DE ECONOMÍA Y DESARROLLO ECONÓMICO Y TURISMO	TOTAL DEL PROGRAMA PRESUPUESTARIO	921-TOTAL DEL PROGRAMA PRESUPUESTARIO	200,000.00	200,000.00	200,000.00	200,000.00	200,000.00	200,000.00	200,000.00	200,000.00
Colombia de Estudios	2-PANTERA	2014	2014	402	COMISIÓN NACIONAL DE CIENCIA Y TECNOLOGÍA	402	PORTALEMBRERO BALAN SISTEMAS DEBENTAMAS CIENTÍFICAS, TECNOLÓGICAS Y DE INNOVACIÓN	402	SECRETARÍA DE ECONOMÍA Y DESARROLLO ECONÓMICO Y TURISMO	1-CASTO CORRIENTE	922-PORTALEMBRERO BALAN SISTEMAS DEBENTAMAS CIENTÍFICAS, TECNOLÓGICAS Y DE INNOVACIÓN	200,000.00	200,000.00	200,000.00	200,000.00	200,000.00	200,000.00	200,000.00	200,000.00

CONSOLIDADO

Georgina Tejo Maglón

LIC. GEORGINA TELLO MAGLÓN
 DIRECTORA DE POLÍTICA PRESUPUESTARIA
 DIRECCIÓN GENERAL DE PROGRAMACIÓN PRESUPUESTARIA
 SUBSECRETARÍA DE EGRESOS
 SECRETARÍA DE PLANEACIÓN Y FINANZAS

INDICADORES DE DESEMPEÑO DEL RAMO GENERAL 33

4to. Trimestre 2014

Informe sobre la Situación Económica, las Finanzas Públicas y la Deuda Pública
 Cuarto Trimestre 2014

DATOS DEL PROGRAMA										
Programa presupuestario	1.001 FAEB	Ramo	33	Aportaciones Federales para Entidades Dependencia Coordinadora del Fondo	416 - Dirección General de Estructuras y Transversales	Ninguno				
Finalidad	2 - Desarrollo Social	Función	5 - Educación	Subfunción	1 - Educación	Actividad Institucional	3 - Fondo de Aportaciones para la Educación Básica y Normal			
RESULTADOS										
NIVEL	OBJETIVOS	Denominación	Método de cálculo	Unidad de medida	Tipo-Dimensión-Frecuencia	Mets Programada		AVANCE		
						Actual	al periodo	Realizado al periodo	Avance % al periodo	Responsable del Registro del Avance
Actividad	Recursos del FAEB en educación primaria (En todas las vertientes de atención).	Porcentaje de recursos del FAEB destinados a educación primaria en el año N (total de recursos del FAEB asignados a la entidad) / Total de recursos del FAEB asignados a la entidad (total en el año N) X 100	Porcentaje	Porcentaje	Gestión-Eficacia-Anual	12.76	12.76	13.00	101.88	Estado
Z7-TABASCO										
Propósito	Los niños y niñas tienen acceso a los servicios de educación básica y oportuna en los niveles de educación primaria y secundaria apoyados por FAEB	Eficacia	Índice de cobertura de la educación primaria y secundaria apoyados por FAEB	Porcentaje	Estratégico-Eficacia-Anual	92.00	92.00	92.00	100.00	Estado
Z7-TABASCO										
Componente	Recursos del FAEB en educación primaria (En todas las vertientes de atención).	Porcentaje de recursos del FAEB destinados a educación primaria en el año N (total de recursos del FAEB asignados a la entidad) / Total de recursos del FAEB asignados a la entidad (total en el año N) X 100	Porcentaje	Porcentaje	Estratégico-Eficacia-Anual	84.10	84.10	84.10	100.00	Estado
Z7-TABASCO										
Actividad	Recursos del FAEB en educación primaria (En todas las vertientes de atención).	Porcentaje de recursos del FAEB destinados a educación primaria en el año N (total de recursos del FAEB asignados a la entidad) / Total de recursos del FAEB asignados a la entidad (total en el año N) X 100	Porcentaje	Porcentaje	Gestión-Eficacia-Anual	84.10	40.07	36.00	67.33	Estado
Z7-TABASCO										
Actividad	Recursos del FAEB en educación secundaria (En todas las vertientes de atención).	Porcentaje de recursos del FAEB destinados a educación secundaria en el año N (total de recursos del FAEB asignados a la entidad) / Total de recursos del FAEB asignados a la entidad (total en el año N) X 100	Porcentaje	Porcentaje	Gestión-Eficacia-Anual	30.59	30.59	30.00	98.07	Estado
Z7-TABASCO										

Informe sobre la Situación Económica, las Finanzas
Públicas y la Deuda Pública Cuarto Trimestre 2014

DATOS DEL PROGRAMA										
Programa presupuestario	1-001 FAEB	Ramo	33	Aportaciones Federales para Entidades Federativas y Municipios	Dependencia para	Entidades Federativas y Municipios	416 - Dirección General de Programación y Presupuesto "A"	Enfoques transversales	Ninguno	
Finalidad	2 - Desarrollo Social	Función	5 - Educación	Clasificación Funcional		Subfunción	1 - Educación	Actividad Institucional	3 - Fondo de Aportaciones para la Educación Básica y Normal	
RESULTADOS										
NIVEL	OBJETIVOS	INDICADORES						AVANCE		Responsable del Registro del Avance
		Denominación	Método de cálculo	Unidad de medida	Tipo-Dimensión-Frecuencia	Meta Programada Anual	al periodo	Realizado al periodo	Avance % al periodo	
Fin	Assegurar la calidad de los aprendizajes en la educación básica y la formación integral de todos los grupos de la población	Porcentaje de estudiantes que obtienen el nivel de logro educativo suficiente en los dominios de español y matemáticas evaluados por EXCALE en educación básica	(Número estimado de estudiantes en el grado g cuyo nivel de logro educativo por debajo del suficiente en los dominios de español y matemáticas evaluados por EXCALE en educación básica en el grado g, evaluados en el dominio evaluado por los EXCALE: español y matemáticas.) * 100 = Grado escolar: 3° y 6° de primaria y 3° de secundaria	Porcentaje	Estratégico-Eficacia-Anual	N/A	N/A	N/A	N/A	N/A Administración Pública Federal
<p>Justificación de diferencia de avances con respecto a las metas programadas</p> <p>Indicadores con frecuencia de medición cuatrimestral, semestral, anual o con un periodo mayor de tiempo.</p> <p>Estos indicadores no registraron información ni justificación, debido a que lo harán de conformidad con la frecuencia de medición con la que programaron sus metas.</p> <p>Porcentaje de recursos del FAEB destinados a educación preescolar 0 - Cobertura estatal. La meta programada corresponde a una proyección. El avance registra los datos alcanzados.</p> <p>Eficiencia terminal en educación primaria y secundaria (escuelas apoyadas por FAEB) 0 - Cobertura estatal. La meta programada corresponde a una proyección. El avance registra los datos alcanzados.</p> <p>Índice de cobertura de la educación básica en escuelas apoyadas por FAEB 0 - Cobertura estatal.</p> <p>Porcentaje de recursos del FAEB destinados a educación primaria 0 - Cobertura estatal. La meta programada corresponde a una proyección. El avance registra los datos alcanzados.</p> <p>Porcentaje de recursos del FAEB destinados a educación secundaria 0 - Cobertura estatal. La meta programada corresponde a una proyección. El avance registra los datos alcanzados.</p> <p>Porcentaje de estudiantes que obtienen el nivel de logro educativo insuficiente en los dominios de español y matemáticas evaluados por EXCALE en educación básica Sin información</p>										

Informes sobre la Situación Económica, las Finanzas Públicas y la Deuda Pública
Cuarto Trimestre 2014

Programa presupuestario		Ramo		Aportaciones Federales para Entidades Dependencia Coordinadora del Fondo		Enfoques transversales		Ninguno	
1-002 FASSA		33		416 - Dirección General de Programación y Presupuesto "A"					
Función 3 - Salud		Función 3 - Salud		Subfunción 1 - Salud		Actividad Institucional		4 - Fondo de Aportaciones para los Servicios de Salud	
RESULTADOS INDICADORES									
NIVEL	OBJETIVOS	Denominación	Método de cálculo	Unidad de medida	Tipo-Diagnóstico-Frecuencia	Meta Programada Anual	AVANCE		Responsable del Registro del Avance
							Realizado al periodo	Avance % al periodo	
Fin	Contribuir a la disminución de la Razón de Mortalidad Materna de Mujeres sin seguridad materno neonatal mediante la transferencia de recursos al Fondo de aportaciones para los servicios de salud.	Contribuir a la disminución de la Razón de Mortalidad Materna de Mujeres sin seguridad materno neonatal mediante la transferencia de recursos al Fondo de aportaciones para los servicios de salud.	$\frac{\text{Número de muertes maternas de mujeres sin seguridad materno neonatal}}{\text{Número de nacidos vivos de madres sin seguridad materno neonatal}} \times 100,000$ por entidad de residencia en año determinado	Otra	Estratégico-Eficacia-Anual	50.60	50.60	22.45	44.37 Estatal
ZATACAHQUE									
Propósito	La población sin seguridad social cuenta con mejores condiciones de salud.	Porcentaje de nacidos vivos de madres sin seguridad social por personal médico	$\frac{\text{Número de nacidos vivos de madres sin seguridad social}}{\text{Número total de nacidos vivos de madres sin seguridad social}} \times 100$	Porcentaje	Estratégico-Eficacia-Anual	90.60	92.90	22.45	44.37 0 - Cobertura estatal
ZATACAHQUE									
Componente	Presupuesto para el Fondo de Aportaciones Gasto destinado a la prestación de Colecte entre el Gasto ejercido en la subfunción de Servicios de Salud	Porcentaje de cobertura de salud de las entidades federativas	porcentaje del gasto total del FASSA Total del FASSA por día.	Porcentaje	Estratégico-Eficacia-Anual	92.90	92.90	84.38	101.59 0 - Cobertura estatal
ZATACAHQUE									
Componente	Gasto destinado a la prestación de Colecte entre el Gasto ejercido en la subfunción de Servicios de Salud a la Comunidad y el porcentaje del Gasto Total del FASSA por día.	Porcentaje	como porcentaje del Gasto Total del FASSA por día.	Porcentaje	Estratégico-Eficacia-Anual	64.10	64.10	8.13	12.68 Estatal
ZATACAHQUE									
Actividad	Adecuada planeación, programación y presupuestación para el Fondo de Aportaciones para los Servicios de Salud	Porcentaje de actividades institucionales estatales (AIE) correspondientes a la prestación de asignación presupuestal / número total de AIE S de Servicios de Salud a la Comunidad * 100 con asignación presupuestal	como porcentaje del Gasto Total del FASSA por día.	Porcentaje	Gestión-Eficiencia-Anual	20.05	20.05	16.41	81.85 0 - Cobertura estatal
ZATACAHQUE									
65.71 65.71 66.71 100.00 0 - Cobertura estatal									

Handwritten marks and signatures, including a large 'A' and a checkmark.

Informes sobre la Situación Económica, las Finanzas Públicas y la Deuda Pública Cuarto Trimestre 2014

DATOS DEL PROGRAMA										
Programa	1-002 FASSA	Ramo	33	Aportaciones Federales para Entidades Dependencia	Coordinadora del Fondo	416 - Dirección General de Programación y Presupuesto "A"	Enfoques transversales	Ninguno		
Finalidad	2 - Desarrollo Social	Función	3 - Salud	Subfunción	1 - Salud	Actividad Institucional	4 - Fondo de Aportaciones para los Servicios de Salud			
RESULTADOS INDICADORES										
NIVEL	OBJETIVOS	Denominación	Método de cálculo	Unidad de medida	Tipo-Dimensión-Frecuencia	Meta Programada		AVANCE		Responsable del Registro del Avance
						Anual	al periodo	Realizado al periodo	Avance % al periodo	
Actividad		Porcentaje de Actividades Institucionales Estatales (AIE s) correspondientes a la Prestación de Servicios de Salud a la Persona con asignación presupuestal	Número de AIE s de Prestación de Servicios de Salud a la Persona con asignación presupuestal / número total de AIE s de Prestación de Servicios de Salud a la Persona con asignación presupuestal	Porcentaje	Gestión-Eficiencia-Anual	46.67	46.67	46.67	100.00	Estado
27-TABASCO						46.67	46.67	46.67	100.00	0 - Cobertura estatal
<p>Justificación de diferencia de avances con respecto a las metas programadas:</p> <p>Indicadores con frecuencia de medición cuatrimestral, semestral, anual o con un periodo mayor de tiempo.</p> <p>Estos indicadores no registraron información ni justificación, debido a que lo harán de conformidad con la frecuencia de medición con la que programaron sus metas.</p> <p>Razon de Mortalidad Materna de mujeres sin seguridad social.</p> <p>0 - Cobertura estatal. La información de muertes maternas en población sin seguridad social, los datos son preliminares con corte del 15 de enero del 2015. Nacidos vivos sin seguridad social con datos preliminares al mes de noviembre del 2014. Fuente: Bases de datos del SEED y SINAC 2014 con corte al 15 de enero del 2015, Dirección de Planeación/Depto. de Estadística.</p> <p>Porcentaje de nacidos vivos de madres sin seguridad social atendidas por personal médico</p> <p>0 - Cobertura estatal. Datos preliminares al mes de noviembre del 2014, con corte del 15 de enero del 2015. Fuente: Bases de datos del SINAC 2014 corte al 15 de enero del 2015, dirección de planeación/depto. de Estadística.</p> <p>Gasto destinado a la prestación de servicios de salud a la persona como porcentaje del gasto total del FASSA</p> <p>0 - Cobertura estatal. Datos preliminares con corte 14 de enero de 2015, se esta realizando el cierre del ejercicio en coordinación con la Secretaría de Planeación y Finanzas y la Secretaría de Salud del Estado de Tabasco. (Presupuesto ejercido al 31 de diciembre del 2014)</p> <p>Gasto destinado a la Prestación de Servicios de Salud a la Comunidad como porcentaje del Gasto Total del FASSA.</p> <p>0 - Cobertura estatal. Datos preliminares con corte 14 de enero de 2015, se esta realizando el cierre del ejercicio en coordinación con la Secretaría de Planeación y Finanzas y la Secretaría de Salud del Estado de Tabasco. (Presupuesto ejercido al 31 de diciembre del 2014)</p> <p>Porcentaje de Actividades Institucional Estatal (AIE s) correspondientes a la Prestación de Servicios de Salud a la Comunidad con asignación presupuestal</p> <p>0 - Cobertura estatal. Datos preliminares al corte 14 de enero de 2015. Actualmente se esta realizando el cierre del ejercicio en coordinación con la Secretaría de Planeación y Finanzas y la Secretaría de Salud del Estado de Tabasco.</p> <p>Porcentaje de Actividades Institucional Estatal (AIE s) correspondientes a la Prestación de Servicios de Salud a la Persona con asignación presupuestal</p> <p>0 - Cobertura estatal. Datos preliminares con corte 14 de enero de 2015, se esta realizando el cierre del ejercicio en coordinación con la Secretaría de Planeación y Finanzas y la Secretaría de Salud del Estado de Tabasco.</p>										

*

X

1

Informe sobre la Situación Económica, las Finanzas Públicas y la Deuda Pública
Cuarto Trimestre 2014

DATOS DEL PROGRAMA									
Programa presupuestario		Ramo		Entidades Dependencia		Entidades Dependencia		Entidades Dependencia	
1-003 FAIS Entidades Federativas y Municipios		33		Aportaciones Federales para el Fomento del Desarrollo de Entidades Federativas y Municipios		416 - Dirección General de Programación y Presupuesto "A"		Entiques y Transversales	
Finalidad		Función		Subfunción		Actividad		Actividad	
2 - Desarrollo Social		2 - Vivienda y Servicios a la Comunidad		7 - Vivienda y Servicios a la Comunidad		7 - Vivienda y Servicios a la Comunidad		5 - Fondo de Aportaciones para la Infraestructura Social	
RESULTADOS									
INDICADORES									
OBJETIVOS	Denominación	Método de cálculo	Unidad de medida	Tipo-Dimensión-Frecuencia	Meta Programada Anual	AVANCE		Responsable del Registro de Avance	
						Realizado al periodo	Avance % al periodo		
Componente	Proyectos financiados de infraestructura de servicios básicos en la vivienda	Porcentaje de proyectos de servicios básicos en la vivienda financiados en la vivienda	Porcentaje	Gestión-Eficacia-Semestral	2.57	2.57	N/A	N/A Administración Pública Federal	
Componente	Proyectos financiados de infraestructura para la calidad y espacios de la vivienda	Porcentaje de proyectos de servicios básicos en la vivienda financiados en la vivienda complementarios o de contribución directa financiados por el FAIS en el ejercicio fiscal corriente/Numero total de proyectos financiados con recursos del FAIS en el ejercicio fiscal corriente)* 100	Porcentaje	Gestión-Eficacia-Semestral	2.10	2.10	N/A	N/A Administración Pública Federal	
Componente	Proyectos financiados de infraestructura para la calidad y espacios de la vivienda	Porcentaje de proyectos de calidad y espacios en la vivienda de contribución directa financiados por el FAIS en el ejercicio fiscal corriente/Numero total de proyectos financiados con recursos del FAIS en el ejercicio fiscal corriente)* 100	Porcentaje	Gestión-Eficacia-Semestral	3.12	3.12	N/A	N/A Administración Pública Federal	
Componente	Proyectos financiados de infraestructura del sector educativo	Porcentaje de proyectos de infraestructura del sector educativo financiados en el ejercicio fiscal corriente/Numero total de proyectos financiados con recursos del FAIS en el ejercicio fiscal corriente)* 100	Porcentaje	Gestión-Eficacia-Semestral	11.88	11.88	N/A	N/A Administración Pública Federal	
Componente	Proyectos financiados de infraestructura del sector salud	Porcentaje de proyectos de infraestructura del sector salud financiados en el ejercicio fiscal corriente/Numero total de proyectos financiados con recursos del FAIS en el ejercicio fiscal corriente)* 100	Porcentaje	Gestión-Eficacia-Semestral	9.72	9.72	N/A	N/A Administración Pública Federal	
Componente	Proyectos financiados de infraestructura del sector salud	Porcentaje de proyectos de infraestructura del sector salud financiados en el ejercicio fiscal corriente/Numero total de proyectos financiados con recursos del FAIS en el ejercicio fiscal corriente)* 100	Porcentaje	Gestión-Eficacia-Semestral	2.87	2.87	N/A	N/A Administración Pública Federal	

Informe sobre la Situación Económica, las Finanzas Públicas y la Deuda Pública
Cuarto Trimestre 2014

Programa presupuestario		Ramo		DATOS DEL PROGRAMA		Enfoques transversales		Responsable del Registro del Avance	
1-003 FAIS Entidades		33 Aportaciones Federales para Entidades Federativas y Municipios		416 - Dirección General de Programación y Presupuesto "A"		Ninguno			
Clasificación Funcional									
Finalidad		Función 2 - Vivienda y Servicios a la Comunidad		Subfunción 7 - Vivienda y Servicios a la Comunidad		Actividad Institucional		5 - Fondo de Aportaciones para la Infraestructura Social	
RESULTADOS INDICADORES									
NIVEL	OBJETIVOS	Denominación	Método de cálculo	Unidad de medida	Tipo-Dimensión-Frecuencia	Meta Programada Anual	Realizado al periodo	Avance % al periodo	Responsable del Registro del Avance
	Proyectos financiados de infraestructura para la alimentación	Porcentaje de proyectos de infraestructura para la alimentación financiados por el FAIS en el ejercicio fiscal	$\frac{\text{Número de proyectos de infraestructura para la alimentación financiados por el FAIS}}{\text{Número total de proyectos financiados con recursos del FAIS en el ejercicio fiscal}} \times 100$	Porcentaje	Gestión-Ejecución-Semestral	31.08	31.08	0.97	N/A
	Proyectos financiados de infraestructura para la urbanización	Porcentaje de proyectos de infraestructura para la urbanización financiados por el FAIS en el ejercicio fiscal	$\frac{\text{Número de proyectos de infraestructura para la urbanización financiados por el FAIS}}{\text{Número total de proyectos financiados con recursos del FAIS en el ejercicio fiscal}} \times 100$	Porcentaje	Gestión-Ejecución-Semestral	31.08	31.08	0.97	N/A
	Otros Proyectos financiados	Porcentaje de otros proyectos de infraestructura financiados por el FAIS en el ejercicio fiscal	$\frac{\text{Número de otros proyectos de infraestructura financiados por el FAIS}}{\text{Número total de proyectos financiados con recursos del FAIS en el ejercicio fiscal}} \times 100$	Porcentaje	Gestión-Ejecución-Semestral	7.53	7.53	N/A	N/A
	Capacitación a municipios	Porcentaje de municipios capacitados sobre el FAIS en el ejercicio fiscal	$\frac{\text{Número de municipios capacitados}}{\text{Número total de municipios del país}} \times 100$	Porcentaje	Gestión-Ejecución-Trimestral	100.00	100.00	N/A	N/A
	Registro en la Matriz de Inversión para el Desarrollo Social	Porcentaje de municipios que reportan MIDS en la página de municipios del país	$\frac{\text{Número de municipios que reportan MIDS}}{\text{Número total de municipios del país}} \times 100$	Porcentaje	Gestión-Ejecución-Semestral	50.00	50.00	N/A	N/A
	Registro de proyectos de infraestructura de servicios básicos en la vivienda	Número de proyectos registrados en el SFU de vivienda	$\frac{\text{Número de proyectos registrados}}{\text{Número total de proyectos}} \times 100$	Proyecto	Gestión-Ejecución-Trimestral	2,397.00	2,397.00	N/A	N/A
	Registro de proyectos de infraestructura para la educación	Número de proyectos registrados en el SFU de educación	$\frac{\text{Número de proyectos registrados}}{\text{Número total de proyectos}} \times 100$	Proyecto	Gestión-Ejecución-Trimestral	11,090.00	11,090.00	N/A	N/A

Informes sobre la Situación Económica, las Finanzas Públicas y la Deuda Pública - Cuarto Trimestre 2014

DATOS DEL PROGRAMA									
Programa presupuestario	1-003 FAIS Entidades	Ramo	33 Aportaciones Federales para Entidades Federativas y Municipios	Dependencia Coordinadora del Fondo	416 - Dirección General de Programación y Presupuesto "A"	Enfoques transversales y	Ninguno		
Clasificación Funcional									
Finalidad	2 - Desarrollo Social	Función	2 - Vivienda y Servicios a la Comunidad	Subfunción	7 - Vivienda y Servicios a la Comunidad	Actividad Institucional	5 - Fondo de Aportaciones para la Infraestructura Social		
RESULTADOS									
NIVEL	OBJETIVOS	INDICADORES					AVANCE		Responsable del Registro del Avance
		Denominación	Método de cálculo	Unidad de medida	Tipo-Dimensión-Frecuencia	Meta Programada Anual	Realizado al periodo	Avance % al periodo	
	Registro de proyectos de infraestructura para la salud	Número de proyectos registrados en el SFU de infraestructura para la salud	Sumatoria de proyectos registrados en el SFU de infraestructura para la salud	Proyecto	Gestión-Eficacia-Trimestral	1,472.00	1,472.00	N/A	N/A Administración Pública Federal
	Registro de proyectos de infraestructura para la alimentación	Número de proyectos registrados en el SFU de infraestructura para la alimentación	Sumatoria de proyectos registrados en el SFU de infraestructura para la alimentación	Proyecto	Gestión-Eficacia-Trimestral	500.00	500.00	N/A	N/A Administración Pública Federal
	Registro de proyectos de infraestructura para la urbanización	Número de proyectos registrados en el SFU de infraestructura para la urbanización	Sumatoria de proyectos registrados en el SFU de infraestructura para la urbanización	Proyecto	Gestión-Eficacia-Trimestral	15,954.00	15,954.00	N/A	N/A Administración Pública Federal
		Número de proyectos registrados en el SFU de caminos rurales	Sumatoria de proyectos registrados en el SFU de caminos rurales	Proyecto	Gestión-Eficacia-Trimestral	3,866.00	3,866.00	N/A	N/A Administración Pública Federal
	Registro de otros proyectos	Número de otros proyectos registrados en el SFU	Sumatoria del número de otros proyectos registrados en el SFU	Proyecto	Gestión-Eficacia-Trimestral	14,450.00	14,450.00	N/A	N/A Administración Pública Federal
	Seguimiento de proyectos	Porcentaje de municipios que reportan en el SFU respecto del total de municipios del país	(Número de municipios que reportan en el SFU / Número total de municipios del país) * 100	Porcentaje	Gestión-Eficacia-Trimestral	75.00	75.00	N/A	N/A Administración Pública Federal
Propósito	Las localidades con alto o muy alto nivel de rezago social y las Zonas de Atención Prioritaria son atendidas en forma preferente, con proyectos de servicios básicos, calidad y contiene un espacio de la vivienda, urbanización, educación, salud, infraestructura productiva y asistencia social	Porcentaje de localidades con alto o muy alto nivel de rezago social y/o que pertenecen a las Zonas de Atención Prioritaria que cuentan con proyecto de inversión financiado por FAIS en el ejercicio fiscal	(Número de localidades con alto o muy alto nivel de rezago social y/o que pertenecen a las Zonas de Atención Prioritaria que cuentan con proyecto de inversión financiado por FAIS en el ejercicio fiscal / Número total de localidades que cuentan con inversión FAIS) * 100	Porcentaje	Estratégico-Eficacia-Anual	60.00	60.00	N/A	N/A Administración Pública Federal
Propósito		Porcentaje de recursos del FAIS que se destinan a proyectos de incidencia directa respecto del total de recursos invertidos por el FAIS	(Monto de recursos en pesos destinado a proyectos de incidencia directa / Monto total de recursos en pesos invertidos por el FAIS) * 100	Porcentaje	Estratégico-Eficacia-Anual	40.00	40.00	N/A	N/A Administración Pública Federal

Informes sobre la Situación Económica, las Finanzas Públicas y la Deuda Pública - Cuarto Trimestre 2014

DATOS DEL PROGRAMA									
Programa presupuestario	1-003 FAIS Entidades	Ramo	33 Aportaciones Federales para Federativas y Municipios	Entidades Dependencia Coordinadora del Fondo	416 - Dirección General de Programación y Presupuesto "A"	Enfoques transversales	Ninguno		
Finalidad	2 - Desarrollo Social	Función	2 - Vivienda y Servicios a la Comunidad	Subfunción	7 - Vivienda y Servicios a la Comunidad	Actividad Institucional	5 - Fondo de Aportaciones para la Infraestructura Social		
RESULTADOS									
NIVEL	OBJETIVOS	INDICADORES				AVANCE		Responsable del Registro del Avance	
		Denominación	Método de cálculo	Unidad de medida	Tipo-Dimensión-Frecuencia	Meta Programada Anual	Realizado al periodo		Avance % al periodo
Fin	Contribuir a construir un entorno digno que propicie el desarrollo mediante el financiamiento de obras de infraestructura social básica en las localidades con alto o muy alto nivel de rezago social y las pertenecientes a las Zonas de Atención Prioritaria	Inversión por cápita del Fondo para la Infraestructura Social Municipal alto y muy alto rezago social de acuerdo a la clasificación de obras de infraestructura social básica en las (FSM) en localidades con alto y muy alto nivel de rezago social. (Recursos del FSM que se invierten en localidades con alto y muy alto rezago social) / (Recursos que reciben los municipios del FSM en el presente ejercicio fiscal / Total de la población 2010 que habitaba en todos los municipios que reciben recursos del FSM)		Porcentaje	Estratégico-Eficacia-Anual	93.14	93.14	N/A	N/A Administración Pública Federal
Fin		Porcentaje de municipios que mejoraron su grado de Rezago Social, al pasar de Muy Alto a Alto		Porcentaje	Estratégico-Eficacia-Quinquenal	N/A	N/A	N/A	N/A Administración Pública Federal
Actividad	Registro de proyectos de infraestructura para la calidad y espacios de la vivienda	Número de proyectos registrados en el SFU de infraestructura para la calidad y espacios de la vivienda		Proyecto	Gestión-Eficacia-Trimestral	1,599.00	1,599.00	N/A	N/A Administración Pública Federal
Justificación de diferencia de avances con respecto a las metas programadas:									
Indicadores con frecuencia de medición cuatrimestral, semestral, anual o con un periodo mayor de tiempo. Estos indicadores no registraron información ni justificación, debido a que lo harán de conformidad con la frecuencia de medición con la que programaron sus metas.									
Porcentaje de proyectos de servicios básicos en la vivienda de contribución directa financiados respecto del total de proyectos financiados con recursos del FAIS Sin información									
Porcentaje de proyectos de servicios básicos en la vivienda complementarios o de contribución indirecta financiados respecto del total de proyectos financiados con recursos del FAIS Sin información									
Porcentaje de proyectos de calidad y espacios de la vivienda de contribución directa financiados respecto del total de proyectos financiados con recursos del FAIS Sin información									
Porcentaje de proyectos de infraestructura del sector educativo de contribución directa financiados respecto del total de proyectos financiados con recursos del FAIS Sin información									
Porcentaje de proyectos de infraestructura del sector educativo complementarios o de contribución indirecta financiados respecto del total de proyectos financiados con recursos del FAIS Sin información									
Porcentaje de proyectos de infraestructura del sector salud de contribución directa financiados respecto del total de proyectos financiados con recursos del FAIS Sin información									
Porcentaje de proyectos de infraestructura para la alimentación financiados respecto del total de proyectos financiados con recursos del FAIS Sin información									
Porcentaje de proyectos de urbanización financiados respecto del total de proyectos financiados con recursos del FAIS Sin información									

Informes sobre la Situación Económica, las Finanzas y la Deuda Pública - Cuarto Trimestre 2014

DATOS DEL PROGRAMA									
Programa presupuestario	1-003 FAIS Entidades	Ramo	33 Aportaciones Federales para Federativas y Municipios	Entidades Dependencia Coordinadora del Fondo	416 - Dirección General de Programación Presupuesto "A"	Enfoques transversales	Ninguno		
Clasificación Funcional									
Finalidad	2 - Desarrollo Social	Función	2 - Vivienda y Servicios a la Comunidad	Subfunción	7 - Vivienda y Servicios a la Comunidad	Actividad Institucional	5 - Fondo de Aportaciones para la Infraestructura Social		
RESULTADOS									
NIVEL	OBJETIVOS	INDICADORES					AVANCE		Responsable del Registro del Avance
		Denominación	Método de cálculo	Unidad de medida	Tipo-Dimensión-Frecuencia	Meta Programada Anual al periodo	Realizado al periodo	Avance % al periodo	
		Porcentaje de proyectos de caminos rurales financiados respecto del total de proyectos financiados con recursos del FAIS							
		Sin información							
		Porcentaje de otros proyectos financiados respecto del total de proyectos financiados con recursos del FAIS							
		Sin información							
		Porcentaje de municipios capacitados sobre el FAIS respecto del total de municipios del país							
		Sin información							
		Porcentaje de municipios que reportan MIDS respecto del total de municipios del país							
		Sin información							
		Número de proyectos registrados en el SFU de Infraestructura de servicios básicos en la vivienda							
		Sin información							
		Número de Proyectos registrados en el SFU de infraestructura para la educación							
		Sin información							
		Número de proyectos registrados en el SFU de infraestructura para la salud							
		Sin información							
		Número de proyectos registrados en el SFU de infraestructura para la alimentación							
		Sin información							
		Número de proyectos registrados en el SFU de infraestructura para la urbanización							
		Sin información							
		Número de proyectos registrados en el SFU de caminos rurales							
		Sin información							
		Número de otros proyectos registrados en el SFU							
		Sin información							
		Porcentaje de municipios que reportan en el SFU respecto del total de municipios del país							
		Sin información							
		Porcentaje de localidades con alto o muy alto nivel de rezago social y/o localidades en ZAP rural y/o que contiene una ZAP urbana que cuentan con proyecto de inversión financiado por FAIS respecto del total de localidades que cuentan con inversión FAIS							
		Sin información							
		Porcentaje de recursos del FAIS que se destinan a proyectos de contribución directa respecto del total de recursos invertidos por el FAIS							
		Sin información							
		Inversión per cápita del Fondo para la Infraestructura Social Municipal (FISM) en localidades con alto y muy alto rezago social.							
		Sin información							
		Porcentaje de municipios que mejoraron su grado de Rezago Social, al pasar de Muy Alto a Alto							
		Sin información							
		Número de proyectos registrados en el SFU de infraestructura para la calidad y espacios de la vivienda							
		Sin información							

Informe sobre la Situación Económica de las Finanzas Públicas y la Deuda Pública - Cuarto Trimestre 2014

Programa Presupuestario		Ramo		Entidad Dependencia		Entidad Dependencia		Entidad Dependencia		
1-008 FAM Asistencia Social		33 Aportaciones Federales para Federativas y Municipios		416 - Dirección General de Programación y Presupuesto "A"		416 - Dirección General de Programación y Presupuesto "A"		416 - Dirección General de Programación y Presupuesto "A"		
Presupuesto		Ninguno		Ninguno		Ninguno		Ninguno		
Finalidad		Función		Subfunción		Actividad		Actividad		
2 - Desarrollo Social		6 - Protección Social		8 - Protección Social		7 - Fondo de Aportaciones Múltiples		7 - Fondo de Aportaciones Múltiples		
						Institucional		Institucional		
DATOS DEL PROGRAMA										
RESULTADOS										
NIVEL	OBJETIVOS	Denominación	Método de cálculo	Unidad de medida	Tipo-Dimensión-Frecuencia	Meta Programada Anual	AVANCE		Responsable del Registro del Avance	
							Realizado al periodo	Avance % al periodo		
Propósito	Las entidades federativas destinan recursos a Programas para distribuir la inseguridad alimentaria	Porcentaje de recursos del Ramo 33 Fondo V.I. destinados a otorgar apoyos alimentarios	Porcentaje	Porcentaje	Estratégico-Económico Anual	70.07	68.76	99.56	84.38	Administración Pública Federal
ZETA-BARCO										
Actividad	Asesoría a entidades federativas	Porcentaje de acciones realizadas a entidades federativas / Número de acciones programadas * 100	Porcentaje	Porcentaje	Gestión-Calidad-Trimestral	70.07	69.76	99.56	84.38	Cobertura Estatal
Fin	Contribuir a reducir las brechas o desigualdades en salud mediante la entrega de recursos para disminuir la inseguridad alimentaria	Variación de personas en inseguridad alimentaria en el país en el año 1 - Número de personas en inseguridad alimentaria en el país en el año 1-6) / Número de personas en inseguridad alimentaria en el país en el año 1-6	Otra	Otra	Estratégico-Eficacia-Septenal	0.00	0.00	N/A	N/A	Administración Pública Federal
Componente	Criterios de calidad nutrida para los programas alimentarios asociados	Porcentaje de entidades que cumplen con los criterios de calidad nutrida / Total de entidades federales * 100	Porcentaje	Porcentaje	Gestión-Calidad-Anual	43.75	43.75	37.50	85.71	Administración Pública Federal
Actividad	Integración de apoyos alimentarios en el desarrollo de la Atención Social (Número de apoyos alimentarios fijos distribuidos en el periodo correspondiente a metas y dépenses distribuidas de acuerdo con los criterios de calidad nutrida de los Lineamientos de la Estrategia Integral de Asistencia Social Alimentaria + número de apoyos alimentarios distribuidos en el periodo correspondiente a metas distribuidas de acuerdo con los criterios de calidad nutrida de los Lineamientos de la Estrategia Integral de Asistencia Social Alimentaria) / número total de apoyos entregados en el periodo)	Número de apoyos alimentarios fijos distribuidos en el periodo correspondiente a metas y dépenses distribuidas de acuerdo con los criterios de calidad nutrida de los Lineamientos de la Estrategia Integral de Asistencia Social Alimentaria + número de apoyos alimentarios distribuidos en el periodo correspondiente a metas distribuidas de acuerdo con los criterios de calidad nutrida de los Lineamientos de la Estrategia Integral de Asistencia Social Alimentaria) / número total de apoyos entregados en el periodo)	Otra	Otra	Gestión-Eficacia-Trimestral	1.00	1.00	1.00	100.00	Estad
ZETA-BARCO										
Justificación de diferencia de avances con respecto a las metas programadas:										
Indicadores con frecuencia de medición cuatrimestral, semestral, anual o con un periodo mayor de tiempo.										
Estos indicadores no registraron información al justificación, debido a que lo harán de conformidad con la frecuencia de medición con la que programaron sus metas.										

[Handwritten signature]

Informe sobre la Situación Económica, las Finanzas Públicas y la Deuda Pública
Cuarto Trimestre 2014

Programa presupuestario		Ramo		Aportaciones Federales para Entidades Dependencia Coordinadora del Fondo		Entidades Dependencia Coordinadora del Fondo		Dirección General de Entorques y Transversales		Ninguno	
1 006 FAM Asistencia Social		33		Aportaciones Federales para Entidades Dependencia Coordinadora del Fondo		Entidades Dependencia Coordinadora del Fondo		Dirección General de Entorques y Transversales		Ninguno	
Finalidad		Función 8 - Protección Social		Subfunción 8 - Protección Social		Actividad Institucional		7 - Fondo de Aportaciones Múltiples			
RESULTADOS INDICADORES											
NIVEL	OBJETIVOS	Denominación	Método de cálculo	Unidad de medida	Tipo-Dimensión-Frecuencia	Meta Programada		AVANCE		Responsable del Registro del Avance	
						Anual	al periodo	Realizado al periodo	Avance % al periodo		
<p>Porcentaje de recursos del Ramo 33 Fondo V.I. destinados a otorgar apoyos alimentarios 0 - Cobertura estatal DSMINUYO DEBIDO AL AUSENTISMO EN ALGUNAS ESCUELAS</p> <p>Porcentaje de asesorías realizadas a entidades federativas Causa: Se recaptura en el cuarto trimestre lo realizado en el tercer trimestre, esto debido a que no quedó guardado en el sistema la información, misma que hizo en tiempo y forma. Cabe mencionar que las 4 visitas realizadas en el tercer trimestre se realizaron sin ningún contatiempo. Efectos: Para el cuarto trimestre se reasignaron visitas de asesoría hacia el proceso de capacitación y evaluación en los Estándares de Competencia EC0334 "Preparación de alimentos para la población sujeta de asistencia social" y EC0076 "Evaluación de la competencia de candidatos con base en estándares de competencia", mismos que se llevaron a cabo en cinco estados, en consecuencia de las 32 visitas inicialmente programadas se efectuaron 27, alcanzando con ello el 84.38% de la meta programada. Otros Motivos: Variación de personas en inseguridad alimentaria Sin información</p> <p>Porcentaje de entidades que cumplen con los criterios de calidad nutricia Causa: El Sistema Nacional DIF brinda orientación y asesoría a los SEDIF para que la conformación de los apoyos alimentarios se realice bajo los Criterios de Calidad Nutricia establecidos en la Estrategia Integral de Asistencia Alimentaria (EIASA), sin embargo, la decisión en la adquisición y entrega de los apoyos alimentarios de los programas que integran la EIASA, corresponde a cada uno de los SEDIF. Efectos: Se alcanzó el 85.71% (12 SEDIF) con respecto a lo planeado (14 SEDIF), debido a que 9 de 12 SEDIF, mejoraron los insumos para la conformación de los apoyos alimentarios, basándose en otorgar alimentos de los 3 grupos, así como cereales integrales o sus derivados, variedad de leguminosas, alimentos fuente de calcio, leche, sin subornizarles, ni edulcorantes calóricos (azúcar) ni no calóricos (sustitutos de azúcar) y alimentos que no fuesen fuente importante de azúcares, grasas, sodio, y/o harinas refinadas o que por su apariencia pudieran parecer dulces, botanas, golosinas o postres. Otros Motivos: Mejoramiento de la Asistencia Social Alimentaria 0 - Cobertura estatal SE CUMPLIO CON LAS METAS</p>											

X

X

2

Informes sobre la Situación Económica, las Finanzas Públicas y la Deuda Pública
Cuarto Trimestre 2014

DATOS DEL PROGRAMA									
Programa presupuestario	1-007 FAM Infraestructura Educativa Básica	Ramo	33 Aportaciones Federales para Entidades Federativas y Municipios	Coordinadora del Fondo	416 - Dirección General de Enfoques y Transversales	Presupuesto "A"	Ninguno		
Finalidad	2 - Desarrollo Social		Función 5 - Educación		Subfunción 1 - Educación		Actividad Institucional 7 - Fondo de Aportaciones Múltiples		
RESULTADOS									
NIVEL	OBJETIVOS	Denominación	Método de cálculo	Unidad de medida	Tipo-Dimensión-Frecuencia	Meta Programada Anual	AVANCE		Responsable del Registro del Avance
							Realizado al periodo	Avance % al periodo	
	Los alumnos de educación básica media superior beneficiados con el programa de construcción de espacios educativos de educación superior y superior abierta con espacios educativos de educación media superior de infraestructura adecuados y suficientes.	Porcentaje de alumnos de educación superior beneficiados con la construcción, rehabilitación y/o equipamiento de espacios educativos en el año N / Total de alumnos en construcción de infraestructura los espacios educativos de educación media superior identificados por la entidad federativa que requieren de construcción, rehabilitación y/o equipamiento en el año N) X 100	Porcentaje	N/A	Estratégico-Eficacia-Anual	N/A	7.00	N/A	N/A Estad
Z7-TABASCO							7.00	100.00	N/A D - Cobertura estad
Propósito		Porcentaje de alumnos de educación básica beneficiados con la construcción, rehabilitación y/o equipamiento de espacios educativos en el año N / Total de alumnos en rehabilitación de infraestructura educativa	Porcentaje	6.00	Estratégico-Eficacia-Anual	6.00	6.00	100.00	Estad
Z7-TABASCO							6.00	100.00	D - Cobertura estad
Propósito		Porcentaje de alumnos de educación superior beneficiados con la construcción, rehabilitación y/o equipamiento de espacios educativos de educación superior de infraestructura educativa	Porcentaje	2.00	Estratégico-Eficacia-Anual	2.00	2.00	100.00	Estad
Z7-TABASCO							2.00	100.00	D - Cobertura estad
Componente	Infraestructura para educación superior	Porcentaje de espacios educativos de educación superior construidos, equipados y rehabilitados en el año N / Total de espacios educativos de educación superior identificados por la entidad federativa que requieren de construcción, rehabilitación y/o equipamiento en el año N) X 100	Porcentaje	10.00	Estratégico-Eficacia-Anual	10.00	10.00	57.00	570.00 Estad
Z7-TABASCO							10.00	57.00	570.00 D - Cobertura estad

[Handwritten signatures and marks]

Informe sobre la Situación Económica, las Finanzas
Públicas y la Deuda Pública

Cuarto Trimestre 2014

DATOS DEL PROGRAMA									
Programa presupuestario	1-007 FAM Básica	Infraestructura Educativa	Ramo 33	Aportaciones Federales y Municipios	Entidades para el Fondo	Dependencia Coordinadora	Enfoques y transversales	416 - Dirección General de Programación y Presupuesto "A"	Ninguno
Fin	Asegure mejor cobertura, inclusión y equidad. Porcentaje de absorción educación (Número de alumnos matriculados de nuevo ingreso en educación media superior de la entidad federativa en el ciclo escolar N / Total de egresados de educación básica de la entidad federativa en el ciclo escolar N-1) X 100								
Z7-TABASCO						Porcentaje	106.50	106.50	100.00 Estatal
						Porcentaje	84.10	84.10	100.00 0 - Cobertura estatal
Fin	Índice de cobertura de la educación (Número de alumnos registrados en escuelas apoyadas básicas en escuelas apoyadas por FAEB en el ciclo escolar del año N / Población de 3 a 14 años de edad en el año N) X 100								
Z7-TABASCO						Porcentaje	84.10	84.10	100.00 Estatal
						Porcentaje	84.00	84.00	100.00 0 - Cobertura estatal
Fin	Porcentaje de absorción educación (Número de alumnos matriculados de nuevo ingreso en licenciatura y técnico universitario de la entidad federativa en el ciclo escolar N / Total de egresados de educación media superior que de acuerdo con su currículo son candidatos a cursar educación superior de la entidad federativa en el ciclo escolar N-1) X 100								
Z7-TABASCO						Porcentaje	84.00	84.00	100.00 Estatal
						Porcentaje	84.00	84.00	100.00 0 - Cobertura estatal
Actividad	Recursos del FAM en construcción, equipamiento y/o rehabilitación de infraestructura para educación media superior.								
Z7-TABASCO						Porcentaje	100.00	100.00	100.00 Estatal
						Porcentaje	100.00	100.00	100.00 0 - Cobertura estatal
Actividad	Recursos del FAM en construcción, equipamiento y/o rehabilitación de infraestructura para educación superior.								
Z7-TABASCO						Porcentaje	100.00	100.00	100.00 Estatal
						Porcentaje	100.00	100.00	100.00 0 - Cobertura estatal
Actividad	Recursos del FAM en construcción, equipamiento y/o rehabilitación de infraestructura para educación básica.								
Z7-TABASCO						Porcentaje	100.00	100.00	100.00 Estatal
						Porcentaje	100.00	100.00	100.00 0 - Cobertura estatal

[Handwritten signature]

Informes sobre la Situación Económica, las Finanzas Públicas y la Deuda Pública Cuarto Trimestre 2014

DATOS DEL PROGRAMA										
Programa presupuestario	1-007 FAM Infraestructura Educativa Básica	Ramo	33	Aportaciones Federales para Entidades Federativas y Municipios	Dependencia Coordinadora del Fondo	416 - Dirección General de Programación y Presupuesto "A"	Enfoques transversales	Ninguno		
Componente	Infraestructura para educación básica construida	Porcentaje de espacios educativos (Sumatoria de espacios educativos de educación básica construidos, equipados y rehabilitados para educación básica)		(Sumatoria de espacios educativos de educación básica construidos, equipados y rehabilitados en el año N/ Total de espacios educativos de educación básica necesarios identificados por la entidad federativa en el año N) X 100	Porcentaje	Estratégico-Eficacia-Anual	52.00	52.00	51.00	98.08 Estatal
27-TABASCO							52.00	52.00	51.00	98.08 0 - Cobertura estatal
Componente	Infraestructura para educación media superior construida	Porcentaje de espacios educativos (Sumatoria de espacios educativos de educación media superior construidos, equipados y rehabilitados para educación media superior)		(Sumatoria de espacios educativos de educación media superior construidos, equipados y rehabilitados en el año N/ Total de espacios educativos de educación media superior necesarios identificados por la entidad federativa en el año N) X 100	Porcentaje	Estratégico-Eficacia-Anual	N/A	N/A	2.00	N/A Estatal
27-TABASCO									2.00	N/A 0 - Cobertura estatal
Justificación de diferencia de avances con respecto a las metas programadas										
Indicadores con frecuencia de medición cuatrimestral, semestral, anual o con un periodo mayor de tiempo. Estos indicadores no registraron información ni justificación, debido a que lo harán de conformidad con la frecuencia de medición con la que programaron sus metas.										
Porcentaje de alumnos de educación media superior beneficiados con construcción, equipamiento y/o remodelación de infraestructura educativa 0 - Cobertura estatal La meta programada de este indicador no se presentó, en virtud de que solamente se contaba con el techo autorizado y no se tenía una programación real.										
Porcentaje de alumnos de educación básica beneficiados con construcción, equipamiento y/o remodelación de infraestructura educativa 0 - Cobertura estatal La meta programada corresponde a una proyección. El avance registra los datos alcanzados.										
Porcentaje de alumnos de educación superior beneficiados con construcción, equipamiento y/o remodelación de infraestructura educativa 0 - Cobertura estatal La meta programada corresponde a una proyección. El avance registra los datos alcanzados.										
Porcentaje de espacios educativos construidos, equipados y rehabilitados para educación superior. 0 - Cobertura estatal La meta programada corresponde a una proyección. El avance registra los datos alcanzados.										
Porcentaje de absorción educación media superior 0 - Cobertura estatal										
Índice de cobertura de la educación básica en escuelas apoyadas por FAEB 0 - Cobertura estatal										
Porcentaje de absorción educación superior 0 - Cobertura estatal										
Porcentaje de recursos del FAM destinados a construcción, equipamiento y/o rehabilitación de infraestructura para educación media superior 0 - Cobertura estatal										
Porcentaje de recursos del FAM destinados a construcción, equipamiento y/o rehabilitación de infraestructura para educación superior 0 - Cobertura estatal										
Porcentaje de recursos del FAM destinados a construcción, equipamiento y/o rehabilitación de infraestructura para educación básica 0 - Cobertura estatal										
Porcentaje de espacios educativos construidos, equipados y rehabilitados para educación básica. 0 - Cobertura estatal La meta programada corresponde a una proyección. El avance registra los datos alcanzados.										
Porcentaje de espacios educativos construidos, equipados y rehabilitados para educación media superior. 0 - Cobertura estatal La meta programada de este indicador no se presentó, en virtud de que solamente se contaba con el techo autorizado y no se tenía una programación real.										

X X

✓

Informe sobre la Situación Económica, las Finanzas Públicas y la Deuda Pública
Cuarto Trimestre 2014

Programa presupuestario		Ramo		Entidades Dependencia		Enfoques		Actividad	
1-009 FAETA Educación Tecnológica		33 Aportaciones Federales para Federativas y Municipios		416 - Dirección General de Programación y Presupuesto A		General de transversales		8 - Fondo de Aportaciones para la Educación Tecnológica y de Adultos	
Finalidad		Función 5 - Educación		Subfunción 2 - Educación		Clasificación Funcional		Actividad Institucional	
DATOS DEL PROGRAMA									
RESULTADOS									
INDICADORES									
NIVEL	OBJETIVOS	Denominación	Método de cálculo	Unidad de medida	Tipo- Dimensión- Frecuencia	Meta Programada Anual	Realizado al periodo	Avance % al periodo	Responsable del Registro del Avance
Actividad	Gestión de recursos para el otorgamiento de Certificados en regatos servicio educativo.		$\frac{((\text{Número de certificados otorgados}) / (\text{El número de beneficiarios que concluyen nivel primaria o secundaria})) * 100}$	Porcentaje	Gestión- Eficacia Trimestral	80.00	80.00	17.00	21.25 Estatal
ZT-TABASCO						80.00	80.00	17.00	21.25 0 - Cobertura estatal
Actividad		Exámenes acreditados.	$\frac{((\text{Número de exámenes acreditados}) / (\text{El número de exámenes presentados})) * 100}$	Porcentaje	Gestión- Eficacia Trimestral	83.00	83.00	71.00	85.54 Estatal
ZT-TABASCO						83.00	83.00	71.00	85.54 0 - Cobertura estatal
Componente	Servicios educativos de alfabetización, primaria y secundaria obligatos e la población de 15 concluyen primaria con respecto a los años y más en condición de riesgo educativo. atendidos en este nivel.		$\frac{((\text{Número de personas que concluyen primaria en el año}) / (\text{Número de personas atendidas en el Programa en el año})) * 100}$	Porcentaje	Estratégico- Eficacia Trimestral	73.00	73.00	27.00	36.99 Estatal
ZT-TABASCO						73.00	73.00	27.00	36.99 0 - Cobertura estatal
Componente	Porcentaje de personas que concluyen secundaria con respecto a los años en este nivel.		$\frac{((\text{Número de personas que concluyen secundaria en el año}) / (\text{Número de personas atendidas en el Programa en el año})) * 100}$	Porcentaje	Estratégico- Eficacia Trimestral	48.00	48.00	22.00	45.83 Estatal
ZT-TABASCO						48.00	48.00	22.00	45.83 0 - Cobertura estatal
Componente	Porcentaje de personas que concluyen alfabetización en este nivel.		$\frac{((\text{Número de personas que concluyen alfabetización en el año}) / (\text{Número de personas atendidas en el Programa en el año})) * 100}$	Porcentaje	Estratégico- Eficacia Trimestral	46.00	46.00	14.00	30.43 Estatal
ZT-TABASCO						46.00	46.00	14.00	30.43 0 - Cobertura estatal
Actividad	Recursos del FAETA en educación básica de recursos de FAETA (Recursos destinados a educación básica de adultos en entidades a educación básica para año N) Total de recursos del FAETA asignados a la entidad (estatal en el año N) x 100		$\frac{((\text{Número de recursos de FAETA destinados a educación básica de adultos en el año}) / (\text{Total de recursos del FAETA asignados a la entidad (estatal en el año N)) * 100}$	Porcentaje	Gestión- Eficacia-Anual	N/A	N/A	40.56	N/A Estatal
ZT-TABASCO						N/A	N/A	40.56	N/A 0 - Cobertura estatal

[Handwritten signature]

Informe sobre la Situación Económica, las Finanzas Públicas y la Deuda Pública
Cuarto Trimestre 2014

Programa presupuestario		Ramo		Aportaciones Federales para Entidades Dependientes y Municipios		Enfoques y transversales		Ninguno	
1-009 FAETA Educación Tecnológica		33		416 - Dirección General de Programación y Presupuesto "A"		416 - Dirección General de Programación y Presupuesto "A"			
Función 5 - Educación		Subfunción 2 - Educación		Clasificación Funcional		Actividad Institucional		8 - Fondo de Aportaciones para la Educación Tecnológica y de Adultos	
RESULTADOS INDICADORES									
NIVEL	OBJETIVOS	Denominación	Método de cálculo	Unidad de medida	Tipo-Dimensión-Frecuencia	Meta Programada Anual	Realizado al periodo	Avance % al periodo	Responsable del Registro del Avance
Componente	Objetivos educativos proporcionados en índices de incremento de la matrícula de los servicios de educación tecnológica	Indice de incremento de la matrícula de los servicios de educación tecnológica	$(\text{Alumnos matriculados en el Estado en el ciclo escolar N} / \text{Alumnos matriculados de los servicios de CONALEP en el Estado en el ciclo escolar N-1}) \times 100$	Porcentaje	Estratégico-Eficacia-Anual	0.00	0.00	2.90	N/A Estatal
ZT-TABASCO						0.00	0.00	2.90	N/A 0 - Cobertura estatal
Actividad	Recursos del FAETA en educación tecnológica	Porcentaje de recursos del FAETA destinados a educación tecnológica en el sistema CONALEP en el año N / Total de recursos del FAETA asignados a la entidad federativa en el año N) X 100		Porcentaje	Gestión-Eficacia-Anual	99.27	99.27	99.43	100.27 Estatal
ZT-TABASCO						99.27	99.27	99.43	100.27 0 - Cobertura estatal
Propósito	La población de 15 años y más con rezago educativo y los jóvenes en edad de cursar rezago educativo han ingresado a la educación para adultos y a los servicios de educación tecnológica	Abastecimiento del incremento neto al concluir el curso rezago educativo	$(\text{Número de personas atendidas en el INEA que concluyen secundaria en el año N} / (\text{El número neto de personas que se incorporaron al rezago educativo en el año N-1})) \times 100$	Porcentaje	Estratégico-Eficacia-Anual	7.40	7.40	37.60	508.11 Estatal
ZT-TABASCO						7.40	7.40	37.60	508.11 0 - Cobertura estatal
Propósito	Porcentaje de absorción del sistema CONALEP	Alumnos matriculados en el sistema CONALEP de la entidad federativa en el año N / Total de egresados de secundaria de la entidad federativa en el año N) X 100		Porcentaje	Estratégico-Eficacia-Anual	5.00	5.00	5.30	106.00 Estatal
ZT-TABASCO						5.00	5.00	5.30	106.00 0 - Cobertura estatal
Fin	Asegurar mayor cobertura, inclusión y equidad impactando al rezago educativo en todos los grupos de la población para la construcción de una sociedad más justa	Impacto al rezago educativo	$(\text{Número de personas atendidas en el INEA que concluyen el nivel secundaria en el año N} / (\text{El número de personas de 15 años y más en rezago educativo en el año N-1})) \times 100$	Porcentaje	Estratégico-Eficacia-Anual	34.75	34.75	0.90	2.59 Estatal
ZT-TABASCO						34.75	34.75	0.90	2.59 0 - Cobertura estatal
Fin	Eficacia integral del sistema Alumnos egresados del CONALEP de la entidad federativa en el ciclo escolar N / alumnos de nuevo ingreso a los servicios del CONALEP de la entidad federativa en el ciclo escolar N-2) X 100			Porcentaje	Estratégico-Eficacia-Anual	56.56	56.56	54.81	97.08 Estatal
ZT-TABASCO						56.56	56.56	54.81	97.08 0 - Cobertura estatal

[Handwritten signature]

DATOS DEL PROGRAMA										
Programa presupuestario	I-009 FAETA Educación Tecnológica	Raino	33	Aportaciones Federales para Entidades Federativas y Municipios	Dependencia Coordinadora del Fondo	416 - Dirección General de Programación y Presupuesto "A"	Enfoques transversales	Ninguno		
Clasificación Funcional										
Finalidad	2 - Desarrollo Social	Función	5 - Educación	Subfunción	2 - Educación	Actividad Institucional	8 - Fondo de Aportaciones para la Educación Tecnológica y de Adultos			
RESULTADOS										
INDICADORES										
NIVEL	OBJETIVOS	Denominación	Método de cálculo	Unidad de medida	Tipo-Dimensión-Frecuencia	Meta Programada		AVANCE		Responsable del Registro del Avance
						Anual	al periodo	Realizado al periodo	Avance % al periodo	
27-TABASCO										
Fin	Tasa bruta de escolarización de Educación Tecnológica (Matrícula total al inicio del ciclo escolar en Educación Tecnológica / (Población total en la Entidad Federativa en el rango de edad de 15 a 17 años x 100			Porcentaje	Estratégico-Eficacia-Anual	N/A	N/A	4.19	97.08	0 - Cobertura estatal
27-TABASCO										
Justificación de diferencia de avances con respecto a las metas programadas										
Indicadores con frecuencia de medición cuatrimestral, semestral, anual o con un periodo mayor de tiempo. Estos indicadores no registraron información ni justificación, debido a que lo harán de conformidad con la frecuencia de medición con la que programaron sus metas.										
Certificados entregados. 0 - Cobertura estatal. Debido a las inclemencias del tiempo que se presentan en nuestro estado, muchas de las comunidades donde viven los educandos, están al margen de los ríos, y sufren inundaciones, lo cual dificulta el traslado de ellos hacia las coordinaciones de zona para buscar sus certificados, sin embargo en los meses de enero y febrero las coordinaciones de zona se comprometen a buscar y entregar al educando su certificado.										
Exámenes acreditados. 0 - Cobertura estatal. Falta de seguimiento hacia el educando durante el proceso de aprendizaje, es decir reducción del tiempo de estudio de sus módulos, para la obtención de conocimientos necesarios para poder obtener una calificación acreditable al momento de la aplicación del examen.										
Porcentaje de personas que concluyen primaria con respecto a las atendidas en este nivel. 0 - Cobertura estatal. En los dos últimos años, 2013-2014 en Tabasco nos hemos evocado a supervisar los procesos educativos de los usuarios a fin de evitar la incorporación en el sistema de personas que no necesitan el servicio, es decir se detectó que en los años anteriores esta fue una practica extendida en el personal de base por tal motivos las metas que antaño se reportaba con cumplimientos arriba del 100% se desmoronaron por lo que se han suscitado tantos educandos inactivos, situación que se ha ido revirtiendo esperando en el 2015 reportar educandos reales y con proceso educativo.										
Porcentaje de personas que concluyen secundaria con respecto a las atendidas en este nivel. 0 - Cobertura estatal. En los dos últimos años, 2013-2014 en Tabasco nos hemos evocado a supervisar los procesos educativos de los usuarios a fin de evitar la incorporación en el sistema de personas que no necesitan el servicio, es decir se detectó que en los años anteriores esta fue una practica extendida en el personal de base por tal motivos las metas que antaño se reportaba con cumplimientos arriba del 100% se desmoronaron por lo que se han suscitado tantos educandos inactivos, situación que se ha ido revirtiendo esperando en el 2015 reportar educandos reales y con proceso educativo.										
Porcentaje de personas que concluyen alfabetización con respecto a las atendidas en este nivel. 0 - Cobertura estatal. En los dos últimos años, 2013-2014 en Tabasco nos hemos evocado a supervisar los procesos educativos de los usuarios a fin de evitar la incorporación en el sistema de personas que no necesitan el servicio, es decir se detectó que en los años anteriores esta fue una practica extendida en el personal de base por tal motivos las metas que antaño se reportaba con cumplimientos arriba del 100% se desmoronaron por lo que se han suscitado tantos educandos inactivos, situación que se ha ido revirtiendo esperando en el 2015 reportar educandos reales y en proceso educativos.										
Porcentaje de recursos del FAETA destinados a educación básica para adultos. 0 - Cobertura estatal.										
Índice de incremento de la matrícula de los servicios del CONALEP 0 - Cobertura estatal. El incremento en 2.9 puntos porcentuales en el índice de incremento de la matrícula atendida alcanzado respecto al propuesto en el ejercicio 2014, de acuerdo a los resultados del proceso de evaluación realizado con los planteles adscritos al Conalep Tabasco, es el resultado de los esfuerzos que se realiza en los planteles adscritos al Conalep Tabasco por abatir el abandono escolar, esfuerzos acentuados en los primeros semestres.										
Porcentaje de recursos del FAETA destinados a educación tecnológica 0 - Cobertura estatal. El techo presupuestal presento un incremento en el último trimestre del año por un importe de \$2,566,099.99 en el capítulo 1000 servicios personales.										

(Handwritten signatures)

Informe sobre la Situación Económica, las Finanzas Públicas y la Deuda Pública Cuarto Trimestre 2014

DATOS DEL PROGRAMA									
Programa presupuestario	1-009 FAETA Educación Tecnológica	Ramo	33 Aportaciones Federales para Entidades Federativas y Municipios	Dependencia Coordinadora del Fondo	416 - Dirección General de Programación Presupuesto "A"	Enfoques transversales y	Ninguno		
Finalidad	2 - Desarrollo Social	Función	5 - Educación	Clasificación Funcional Subfunción		2 - Educación	Actividad Institucional	8 - Fondo de Aportaciones para la Educación Tecnológica y de Adultos	
RESULTADOS									
NIVEL	OBJETIVOS	INDICADORES					AVANCE		Responsable del Registro del Avance
		Denominación	Método de cálculo	Unidad de medida	Tipo-Dimensión-Frecuencia	Meta Programada Anual al periodo	Realizado al periodo	Avance % al periodo	
Abatimiento del incremento neto al rezago educativo.									
0 - Cobertura estatal. En este indicador las metas capturadas en un principio no corresponden debido a que a principio del año 2014 mediante un correo por parte del INEA con fecha de 31 de marzo de 2014, se nos informó de la modificación de este indicador con el objetivo de responder a las necesidades de la Campaña Nacional de Alfabetización; posteriormente en otro correo con fecha de 04 de abril de 2014 nos hicieron llegar las metas de los indicadores antes mencionados las cuales son las que están capturadas en este sistema; sin embargo al momento de querer actualizar los indicadores al cierre de 2014 y no encontrarlos publicados en la página oficial del INEA nos comunicamos a las oficinas centrales para solicitarle nos enviaran estos resultados los cuales no coinciden puesto hubo un correo posterior donde se manifestaba que ya no se iban a hacer las modificaciones que en un principio se habían enviado vía correo electrónico en virtud de que a pesar de que desde Oficinas Centrales se solicitó a la SEP que en su carácter de Coordinadora de Sector mediante el oficio DPAYE/SE/119/2014, cargara la modificación de los indicadores de la MIR del FAETA Ramo 33 a nivel Fin y Propósito ante la SHCP, el Lic. José Luis García Soto de la SEP les informó que ya no sería posible realizar dicho cambio durante el ejercicio 2014, sino hasta que se realizara la propuesta de MIR 2015. Se le hizo saber al INEA que a esta entidad no le había llegado el último correo de notificación por lo que en el estado se subieron al sistema las metas correspondiente a los indicadores que según habían sido modificados por lo que ya no coinciden con las establecidas a nivel nacional. Las metas oficiales son las siguientes: Numerador 12,260 Denominador 10,843, Meta porcentual 113.1%. En cuanto a los logros son los correctos correspondientes enviado por el INEA.									
Porcentaje de absorción del sistema CONALEP									
0 - Cobertura estatal. El incremento marginal de 0.3 punto porcentual en el índice de absorción alcanzado respecto al programado para el ejercicio 2014, de acuerdo a los resultados del proceso de evaluación realizado con los planteles adscritos al Conalep Tabasco, se debió a una baja marginal en los componentes del indicador en el número de egresados de secundaria registrados a nivel estatal respecto a los programados y al número de alumnos captados a primer semestre en dos de los siete planteles adscritos al Conalep Tabasco, ubicados en áreas en donde la oferta en educación media superior se ha incrementado sustancialmente.									
Impacto al rezago educativo.									
0 - Cobertura estatal. En este indicador las metas capturadas en un principio no corresponden debido a que a principio del año 2014 mediante correo por parte del INEA con fecha 31 de marzo de 2014, se nos informó de este indicador con el objetivo de responder a las necesidades de la Campaña Nacional de Alfabetización; posteriormente en otro correo con fecha 04 de abril de 2014 nos hicieron llegar las metas de los indicadores antes mencionados las cuales son las que están capturadas en este sistema; sin embargo al momento de querer actualizar los indicadores al cierre de 2014 y no encontrarlos publicados en la página oficial del INEA nos comunicamos a las oficinas centrales para solicitarle nos enviaran estos resultados los cuales no coinciden puesto hubo un correo posterior donde se manifestaba que ya no se iban a hacer modificaciones que en un principio se habían enviado vía correo electrónico en virtud de que a pesar de que desde Oficinas Centrales se solicitó a la SEP que en su carácter de Coordinadora de Sector mediante el oficio DPAYE/SE/119/2014, cargara la modificación de los indicadores de la MIR del FAETA Ramo 33 a nivel Fin y Propósito ante la SHCP, el Lic. José Luis García Soto de la SEP les informó que ya no sería posible realizar dicho cambio durante el ejercicio 2014, sino hasta que se realizara la propuesta de MIR 2015. Se le hizo saber al INEA que a esta entidad no le había llegado el último correo de notificación por lo que en el estado se subieron al sistema las metas correspondientes a los indicadores que según habían sido modificados por lo que ya no coinciden con las establecidas a nivel nacional. Las metas oficiales son las siguientes: Numerador 10,326 Denominador 380,088, Meta porcentual 2.7%. En cuanto a los logros son los correctos correspondiente enviados por el INEA.									
Eficiencia terminal del sistema CONALEP									
0 - Cobertura estatal. El decremento marginal de 1.66 puntos porcentuales registrado en el índice de Eficiencia Terminal alcanzado respecto al propuesto para el ejercicio 2014, de acuerdo a los resultados del proceso de evaluación realizado con los planteles adscritos al Conalep Tabasco, se debe al ligero incremento del índice de reprobación presentado en varios planteles en el último semestre, aunque ello no signifique baja definitiva o deserción pues se aplicaron procesos de regularización que encausaron a la comunidad estudiantil que se encuentra en dicha circunstancia, si impacta en los componentes del indicador específicamente en el número de egresados.									
Tasa bruta de escolarización de Educación Tecnológica									
0 - Cobertura estatal. El dato de la población fue tomado de las fuentes de información del INEGI									

Informes sobre la Situación Económica, las Finanzas Públicas y la Deuda Pública Cuarto Trimestre 2014

DATOS DEL PROGRAMA										
Programa presupuestario	1 011 FASP	Ramo	33 Aportaciones Federales para Entidades Federativas y Municipios	Dependencia Coordinadora del Fondo	416 - Dirección General de Programación y Presupuesto "A"	Enfoques transversales	Ninguno			
Finalidad	1 - Gobierno	Función 7 - Asuntos de Orden Público y de Seguridad Interior			Subfunción	4 - Asuntos de Orden Público y de Seguridad Interior	Actividad Institucional	9 - Fondo de Aportaciones para la Seguridad Pública de los Estados y del Distrito Federal		
RESULTADOS										
NIVEL	OBJETIVOS	INDICADORES					AVANCE		Responsable del Registro del Avance	
		Denominación	Método de cálculo	Unidad de medida	Tipo-Dimensión-Frecuencia	Meta Programada Anual	Realizado al periodo	Avance % al periodo		
Actividad	Promover el ejercicio de recursos del FASP en Eficiencia en la aplicación de los (Recurso del FASP del año vigente ejercido por los usuarios de gasto de los Programas con recursos provenientes del FASP para entidad federativa / Monto convalidado del FASP del año Prioridad Nacional conforme a lo establecido en el ejercicio fiscal vigente el artículo 45 de la Ley de Coordinación Fiscal.			Porcentaje	Gestión-Eficiencia-Trimestral	25.00	25.00	57,935,663.15	231,742,652.60	Estad
27-TABASCO						25.00	25.00	57,935,663.15	231,742,652.60	0 - Cobertura estatal
Fin	Contribuir a mejorar las condiciones de seguridad pública en la entidad federativa mediante el fortalecimiento de las instituciones en materia de control de confianza, profesionalización, información, comunicaciones, entre otros temas prioritarios.	Tasa anual estatal de la incidencia delictiva por cada cien mil habitantes	(Incidencia delictiva en la entidad federativa en el año T / Población de la entidad)	Porcentaje	Otra Estratégico-Eficacia-Anual	N/A	N/A	2,711.73	N/A	Estad
27-TABASCO								2,711.73	N/A	0 - Cobertura estatal
Componente	Los elementos adscritos al estado de las instituciones de seguridad pública con evaluaciones de control de confianza	Cobertura de Evaluaciones de control (Elementos evaluados en Control de Confianza / Estado de de fuerza en la entidad de acuerdo al RNPSF) * 100	con evaluaciones de control de confianza fuerza registrado en el RNPSF	Porcentaje	Gestión-Eficiencia-Semestral	N/A	N/A	1,287.00	N/A	Estad
27-TABASCO								1,287.00	N/A	0 - Cobertura estatal
Propósito	Fortalecer a las instituciones de seguridad pública	Profesionalización de los elementos policiales en el ejercicio fiscal	(Elementos capacitados en el ejercicio fiscal / Elementos a capacitar en el ejercicio fiscal) * 100	Porcentaje	Estratégico-Eficacia-Semestral	N/A	N/A	1,111.00	N/A	Estad
27-TABASCO								1,111.00	N/A	0 - Cobertura estatal
Justificación de diferencia de avances con respecto a las metas programadas										
Indicadores con frecuencia de medición cuatrimestral, semestral, anual o con un periodo mayor de tiempo.										
Estos indicadores no registraron información ni justificación, debido a que lo harán de conformidad con la frecuencia de medición con la que programaron sus metas.										
Eficiencia en la aplicación de los recursos provenientes del FASP para el ejercicio fiscal vigente										
0 - Cobertura estatal 31% de avance en el ejercicio de los recursos al 31 de diciembre de 2014.										
Tasa anual estatal de la incidencia delictiva por cada cien mil habitantes										
0 - Cobertura estatal										
Cobertura de Evaluaciones de control de confianza aplicadas al estado de fuerza registrado en el RNPSF										
0 - Cobertura estatal Al segundo trimestre del año 2014, se lograron realizar 1,287 evaluaciones de control de confianza. Haciendo un total al 31 de Diciembre de 2014 de 1,979.										
Profesionalización de los elementos policiales en el ejercicio fiscal										
0 - Cobertura estatal Se programaron 1493 capacitaciones con recurso de FASP 2014, las cuales al 31 de diciembre se habían alcanzado 1111 elementos ya capacitados.										

Informe sobre la Situación Económica, las Finanzas
Públicas y la Deuda Pública Cuarto Trimestre 2014

DATOS DEL PROGRAMA									
Programa presupuestario	I-012 FAFEF	Ramo	33	Aportaciones Federales para Entidades Federativas y Municipios	Dependencia para Entidades Federativas y Municipios	416 - Dirección General de Programación y Presupuesto "A"	Enfoques transversales	Ninguno	
Clasificación Funcional									
Finalidad	2 - Desarrollo Social		Función 2 - Vivienda y Servicios a la Comunidad		Subfunción 7 - Vivienda y Servicios a la Comunidad	Actividad Institucional	10 - Fondo de Aportaciones para el Fortalecimiento de las Entidades Federativas		
RESULTADOS									
NIVEL	OBJETIVOS	INDICADORES					AVANCE		Responsable del Registro del Avance
		Denominación	Método de cálculo	Unidad de medida	Tipo-Dimensión-Frecuencia	Meta Programada Anual	Meta Programada al periodo	Realizado al periodo	
Propósito	Contar con recursos federales transferidos para Índice de Impulso al Gasto de Inversión y el fortalecimiento de las finanzas públicas estatales.	Índice de Impulso al Gasto de Inversión	(Gasto en Inversión / Ingreso Estatal Disponible) * 100. Ingreso Estatal Disponible incluye Ingresos Propios, Ingresos Federales por concepto de Participaciones y Aportaciones, Subsidios, Gasto Reasignado, y Financiamientos y excluye Participaciones y Aportaciones Federales para Municipios y Transferencias Federales para Municipios. Los montos correspondientes a las dos variables son acumulados al periodo que se reporta.	Porcentaje	Estratégico-Eficacia-Trimestral	4.92	4.92	6.87	139.63 Estatal
27-TABASCO									
Propósito	Índice de Fortalecimiento Financiero	Índice de Fortalecimiento Financiero	(Ingresos propios / Ingreso Estatal Disponible) * 100. Los ingresos propios, incluyen impuestos por predial, nóminas y otros impuestos, y Otros como derechos, productos y aprovechamientos. Ingreso Estatal Disponible, incluye Ingresos Propios, Ingresos Federales por concepto de Participaciones y Aportaciones, Subsidios, Gasto Reasignado, y Financiamientos y excluye Participaciones y Aportaciones Federales para Municipios y Transferencias Federales para Municipios. Los montos correspondientes a las dos variables son acumulados al periodo que se reporta.	Porcentaje	Estratégico-Eficacia-Trimestral	9.66	9.66	10.78	111.59 Estatal
27-TABASCO									
Fin	Contribuir al fortalecimiento de las finanzas públicas estatales, mediante la optimización en la aplicación de los recursos públicos federales transferidos a las entidades federativas.	Índice de Impulso de Deuda Pública	(Saldo de la Deuda Directa al 31 de diciembre del año anterior / Ingreso Estatal Disponible) * 100. El Saldo de la Deuda Directa al 31 de diciembre del año anterior, excluye deuda contingente de los municipios y de las entidades federativas. El Ingreso Estatal Disponible, incluye Ingresos Propios, Ingresos Federales por concepto de Participaciones y Aportaciones, Subsidios, Gasto Reasignado, y Financiamientos, y excluye Participaciones y Aportaciones Federales para Municipios y Transferencias Estatales para Municipios. Los montos correspondientes a las dos variables son acumulados al periodo que se reporta, es decir, anual.	Otra	Estratégico-Eficacia-Anual	19.15	19.15	17.41	90.91 Estatal
27-TABASCO									

Handwritten marks: a large 'A' and a checkmark.

Handwritten mark: a checkmark.

Informes sobre la Situación Económica, las Finanzas
Públicas y la Deuda Pública

Cuarto Trimestre 2014

7 DE FEBRERO DE 2015

PERIODICO OFICIAL

335

DATOS DEL PROGRAMA										
Programa presupuestario	1-012 FAFEF	Ramo	33	Aportaciones Federales para Entidades Federativas y Municipios	Dependencia Coordinadora del Fondo	416 - Dirección General de Programación y Presupuesto "A"	Enfoques transversales	Ninguno		
Finalidad	2 - Desarrollo Social	Función	2 - Vivienda y Servicios a la Comunidad	Subfunción	7 - Vivienda y Servicios a la Comunidad	Actividad Institucional	10 - Fondo de Aportaciones para el Fortalecimiento de las Entidades Federativas			
RESULTADOS										
NIVEL	OBJETIVOS	INDICADORES					AVANCE		Responsable del Registro del Avance	
		Denominación	Método de cálculo	Unidad de medida	Tipo-Dimensión-Frecuencia	Meta Programada Anual	Meta Programada al período	Realizado al período		Avance % al período
Componente	Aplicar los recursos federales transferidos en los Índices de Logro Operativo destino de gasto establecidos en la Ley de Coordinación Fiscal		(Sumatoria de $i=1..n$ (Recursos ejercidos por cada programa, obra o acción / Total de recursos ejercidos del fondo) * (Avance de las metas porcentuales de i / Metas programadas porcentuales de i)) * 100. i : Programa, obra o acción. n : Enésimo programa, obra o acción. Los montos y porcentajes correspondientes a las variables son acumulados al periodo que se reporta.	Porcentaje	Estratégico-Eficacia-Trimestral	19.15	19.15	17.41	90.91	0 - Cobertura estatal
27-TABASCO										
Actividad	Dar seguimiento a los recursos federales Índice en el Ejercicio de Recursos recibidos a través del FAFEF.		(Gasto ejercido del FAFEF por la entidad federativa / Monto anual aprobado del FAFEF a la entidad federativa) * 100. El monto del numerador es acumulado al periodo que se reporta y el denominador es el monto anual aprobado del Fondo.	Porcentaje	Gestión-Eficacia-Trimestral	100.00	100.00	100.00	100.00	0 - Cobertura estatal
27-TABASCO										
Actividad		Porcentaje de Avance en las Metas	(Sumatoria de $i=1..n$ (Avance de las metas porcentuales de i / Metas programadas porcentuales de i)) * 100. i : programa, obra o acción. n : enésimo programa, obra o acción. Los porcentajes correspondientes a las variables son acumulados al periodo que se reporta.	Porcentaje	Gestión-Eficacia-Trimestral	100.00	100.00	98.00	98.00	0 - Cobertura estatal
27-TABASCO										
Justificación de diferencia de avances con respecto a las metas programadas										
Indicadores con frecuencia de medición cuatrimestral, semestral, anual o con un periodo mayor de tiempo.										
Estos indicadores no registraron información ni justificación, debido a que lo harán de conformidad con la frecuencia de medición con la que programaron sus metas.										
Índice de Impulso al Gasto de Inversión										
0 - Cobertura estatal. El Gobierno del Estado orienta mayores recursos a la generación de valor público y busco la contracción del gasto corriente, además del incremento en el ingreso estimado. Avance y cifras preliminares dado las diferencias en las fechas de cierre de ejercicio en el estado y el cierre a captura del formato único.										
Índice de Fortalecimiento Financiero										
0 - Cobertura estatal. La variación positiva del resultado de este indicador obedece a un mayor incremento de la recaudación de los ingresos estatales con respecto al incremento de la recaudación del Ingreso Estatal Disponible. Avance y cifras preliminares dado las diferencias en las fechas de cierre de ejercicio en el estado y el cierre a captura del formato único.										

[Handwritten signatures]

Informes sobre la Situación Económica, las Finanzas Públicas y la Deuda Pública Cuarto Trimestre 2014

DATOS DEL PROGRAMA											
Programa* presupuestario	I-012 FAFEF		Ramo	33	Aportaciones Federales para Entidades Federativas y Municipios		Dependencia Coordinadora del Fondo	416 - Dirección General de Programación Presupuesto "A"	Enfoques transversales y	Ninguno	
Clasificación Funcional											
Finalidad	2 - Desarrollo Social		Función	2 - Vivienda y Servicios a la Comunidad		Subfunción	7 - Vivienda y Servicios a la Comunidad		Actividad Institucional	10 - Fondo de Aportaciones para el Fortalecimiento de las Entidades Federativas	
RESULTADOS											
NIVEL	OBJETIVOS	INDICADORES							AVANCE		Responsable del Registro del Avance
		Denominación	Método de cálculo	Unidad de medida	Tipo-Dimensión-Frecuencia	Meta Programada Anual al período		Realizado al período	Avance % al período		
Índice de Impacto de Deuda Pública 0 - Cobertura estatal El factor deuda se redujo con respecto a lo estimado, derivado de un incremento en los ingresos reales. Avance y cifras preliminares dado las diferencias en las fechas de cierre de ejercicio en el estado y el cierre a captura del formato único											
Índice de Logro Operativo 0 - Cobertura estatal NO HUBO VARIACIÓN											
Índice en el Ejercicio de Recursos 0 - Cobertura estatal avance y cifras preliminares dado las diferencias en las fechas de cierre de ejercicio en el estado y el cierre a captura del formato único											
Porcentaje de Avance en las Metas 0 - Cobertura estatal EL NUMERO DE METAS FUE MAYOR A LO PLANEADO											

(Handwritten signatures)

EVALUACIÓN DE DESEMPEÑO

4to. Trimestre 2014

SHCP
SECRETARÍA DE HACIENDA
Y CRÉDITO PÚBLICO



Sistema de Evaluación del Desempeño

Resumen de la Evaluación

FAEB

27 - TABASCO
0 - Cobertura estatal



FAEB

Entidad Federativa

27 - TABASCO

Municipio

0 - Cobertura estatal

Programa Evaluado

FAEB

Año de la Evaluación

2013

Tipo de Evaluación

Costo (\$)

Consistencia y Resultados

400,000.00

Fuente de Financiamiento

Modalidad de Contratación

Recursos fiscales

Adjudicación directa

Evaluador

TECNOLOGIA SOCIAL PARA EL DESARROLLO SA DE CV

Coordinador de la Evaluación

Secretaría de Educación

Objetivos de la Evaluación

El objetivo general es evaluar el diseño de los programas E09-Atención a la demanda social educativa, E010-Igualdad de oportunidades de educación y E011-Fortalecimiento de los procesos de superación profesional y mejora continua, financiados con los recursos del Fondo de Aportaciones para la Educación Básica y Normal (FAEB), conforme al numeral 1, del artículo décimo octavo de los lineamientos generales para la evaluación de los Programas Federales de la Administración Pública Federal. El objetivo específico es analizar la lógica y congruencia en el diseño del programa Fortalecimiento de los procesos de Superación Profesional y Mejora Continua, financiado con el FAEB, su vinculación con la planeación sectorial, estatal y nacional, la consistencia entre el diseño y la normatividad aplicable, así como las posibles complementariedades y/o coincidencias con otros programas federales.

Resumen Ejecutivo de la Evaluación

* Programa: E009 - Atención a la Demanda Social Educativa Conclusiones y recomendaciones. El programa se apega a la diferente normatividad establecida para garantizar el derecho a la educación. El programa cuenta con una adecuada identificación del problema que busca atender. Los indicadores de Fin y de Propósito no corresponden en su totalidad con los objetivos que pretenden medir. Se cuenta con un acervo importante de información estadística que no está sistematizada. Se sugiere: Rediseñar el Marco Lógico. El Árbol de problema. Traducir el Árbol de problemas en un Árbol de objetivos. En el indicador para medir el Propósito, incluir las variables que permitan evaluar los resultados. Se debe especificar la cobertura a la que el indicador del Componente hace alusión. Para el caso de los indicadores de las Actividades estos deberán ajustarse conforme a la reestructuración del Marco Lógico. * Programa: E010 -

SHCP

SECRETARÍA DE HACIENDA
Y CRÉDITO PÚBLICO



Sistema de Evaluación del Desempeño

Igualdad de Oportunidades de Educación Conclusiones y recomendaciones. Hay un correcto apego a la normatividad vigente. Los distintos instrumentos de planeación diseñados para los objetivos del programa deben ser redefinidos con el objeto de mejorar la metodología de intervención. En el Ámbito del Diseño del Marco Lógico, el programa cuenta, en su mayoría, con los elementos requeridos por los lineamientos de evaluación; no obstante, se deben seguir a detalle los siguientes aspectos: La instancia ejecutora del programa es quien define los apoyos y selecciona a los beneficiarios. La revisión del diseño del Árbol de problemas y sus relaciones de causalidad, apegados a la norma de los programas presupuestarios, permitirá la creación de un Árbol de objetivos para que la construcción de la MIR esté completamente basada en las acciones contempladas para la resolución del problema establecido. Se recomienda la revisión en la estructura del Marco Lógico y que se considere la incorporación de elementos nuevos en los que se puedan englobar las acciones pretendidas por el programa. Considerar los elementos proporcionados por la propia dependencia en su conjunto y por otras instituciones que aportan datos estadísticos al programa para la definición de la Población Objetivo. Se deben revisar los indicadores de medición de logros, pues estos presentan inconsistencias con sus respectivos Resúmenes Narrativos. En cuanto a los indicadores de Actividad se recomienda la utilización de algún documento para su elaboración. * Programa: E011 - Fortalecimiento de los Procesos de Superación Profesional y Mejora Continua Conclusiones y recomendaciones. En cuanto a la contribución a los objetivos de las políticas públicas educativas que significa la operación del programa, hay una alineación clara con el Plan Nacional y Estatal de Desarrollo que a su vez concuerda con el Plan Sectorial. Aunque hay sólidas prácticas de registro de sus usuarios, la dependencia debe afinar la definición de los tipos de población para hacer más eficiente su desempeño. Se sugiere: Revisar la consistencia del diseño y creación de su programa para darle mayor coherencia y eficacia. Utilizar con mayor asertividad las herramientas del Árbol de problemas y de objetivos para analizar y plantear claramente su problema y su población objetivo. Alinear la estructuración analítica de su programa vinculando con coherencia lógica el planteamiento de su problema con el diseño de su Marco Lógico y su Matriz de Indicadores. Realizar un proceso de revisión de sus indicadores para, en caso de ser necesario, renombrarlos y/o construir nuevos.

Documentos anexos a la Evaluación

Tipo	Nombre	Descripción
Resumen ejecutivo	RESUMEN	RESUMEN EJECUTIVO EVALUACIÓN
	EJECUTIVO FAEB	FAEB 2013



Handwritten signatures and marks at the bottom right of the page.



Sistema de Evaluación del Desempeño

Resumen de la Evaluación

FASP

27 - TABASCO
0 - Cobertura estatal



FASP

Entidad Federativa

27 - TABASCO

Municipio

0 - Cobertura estatal

Programa Evaluado

FASP

Año de la Evaluación

2013

Tipo de Evaluación

Costo (\$)

Específicas del desempeño

1,241,400.00

Fuente de Financiamiento

Modalidad de Contratación

Contraparte nacional

Adjudicación directa

Evaluador

PRECISA CONSULTORÍA ESPECIALIZADA, SOCIEDAD CIVIL.

Coordinador de la Evaluación

SECRETARIADO EJECUTIVO DEL SISTEMA ESTATAL DE SEGURIDAD PÚBLICA

Objetivos de la Evaluación

Evaluar el cumplimiento de los objetivos, las metas y la aplicación de recursos de los programas contenidos en el Convenio de Coordinación 2013 y su respectivo Anexo Técnico, que en el marco del Sistema Nacional de Seguridad Pública, celebran el Secretariado Ejecutivo del Sistema Nacional de Seguridad Pública y el Gobierno del Estado de Tabasco.

Resumen Ejecutivo de la Evaluación

Resumen Ejecutivo Para dar cumplimiento a los acuerdos tomados en el Consejo Nacional de Seguridad Pública en el marco del Sistema Nacional de Seguridad Pública, el Gobierno del Estado de Tabasco se comprometió, por medio de la Secretaría de Gobierno y el Secretariado Ejecutivo del Sistema Estatal de Seguridad Pública, a poner en operación los ocho ejes estratégicos del Sistema Nacional de Seguridad Pública aprobados por ese órgano colegiado, los que están relacionados con: 1) la Prevención Social de la Violencia, Delincuencia y del Delito; 2) el Control de Confianza; 3) el Desarrollo Institucional; 4) el Fortalecimiento de la Procuración de Justicia; 5) el Fortalecimiento de las Instituciones Judiciales; 6) el Sistema Penitenciario; 7) el Sistema Nacional de Información de Seguridad Pública; y 8) la Transparencia y Rendición de Cuentas. A fin de poder contribuir en la implementación de estos ejes, el Gobierno Estatal convino con el Gobierno Federal recursos por \$238,985,057.46, para el año 2013. Este monto se integró por \$178,953,302.00 (75 %) provenientes del Fondo de Aportaciones para la Seguridad Pública de los Estados y el Distrito Federal (FASP) y por \$60,031,755.46 (25 %) de aportaciones realizadas por el Gobierno Estatal. Lo anterior, al amparo del Convenio de Coordinación en Materia de Seguridad Pública para el ejercicio 2013. En este Convenio de Coordinación y su Anexo Técnico Único, así como en los Programas Ejecutivos derivados de éste, se establecieron los objetivos, compromisos, metas compromiso, metas parciales, montos

SHCP

SECRETARÍA DE HACIENDA
Y CRÉDITO PÚBLICO




Sistema de Evaluación del Desempeño

presupuestales específicos y responsables tanto federales como estatales, para cada uno de los Programas con Prioridad Nacional y el Programa Prioritario Local.


Documentos anexos a la Evaluación

Tipo	Nombre	Descripción
Resumen ejecutivo	EVALUACION DESEMPEÑO (IAE 2013) FASP 2013.pdf	Resumen Ejecutivo de la Evaluacion de Desempeño (Informe Anual de Evaluación 2013)

[Handwritten marks]



**Gobierno del
Estado de Tabasco**



**Tabasco
cambia contigo**

El Periódico Oficial circula los miércoles y sábados.

Impreso en la Dirección de Talleres Gráficos de la Secretaría de Administración, bajo la Coordinación de la Dirección General de Asuntos Jurídicos y de Acceso a la Información de la Secretaría de Gobierno.

Las leyes, decretos y demás disposiciones superiores son obligatorias por el hecho de ser publicadas en este periódico.

Para cualquier aclaración acerca de los documentos publicados en el mismo, favor de dirigirse al inmueble ubicado en la calle Nicolás Bravo Esq. José N. Rovirosa # 359, 1° piso zona Centro o a los teléfonos 131-37-32, 312-72-78 de Villahermosa, Tabasco.