



# PERIODICO OFICIAL

ORGANO DE DIFUSION OFICIAL DEL GOBIERNO  
CONSTITUCIONAL DEL ESTADO LIBRE  
Y SOBERANO DE TABASCO.

PUBLICADO BAJO LA DIRECCION DE LA SECRETARIA DE GOBIERNO  
Registrado como correspondencia de segunda clase con fecha  
17 de agosto de 1926 DGC Núm. 0010826 Características 11282816

Epoca 6a.

Villahermosa, Tabasco

12 DE NOVIEMBRE DE 2014

Suplemento  
7532 B

No.- 3038



## INFORMES SOBRE LA SITUACIÓN ECONÓMICA, LAS FINANZAS PÚBLICAS Y LA DEUDA PÚBLICA

TERCER TRIMESTRE 2014  
MUNICIPIO DE TENOSIQUE, TABASCO

Municipio de Tenosique  
 Relación de Proyectos con Fondos  
 de Recursos Federales  
 al 30 de septiembre de 2014


Informes sobre la Situación Económica, las Finanzas Públicas y la Deuda Pública

Contingencias Económicas

Tercer Trimestre 2014

Total: 1 MUNICIPIO: Tenosique

Nombre del Proyecto	Número de Proyecto	Localidad	Tipo de Proyecto	Ciclo Recurso	Presupuesto	Modificado	Recaudado (Ministrado)	Avance Financiero				% Avance	Unidad de Medida	Avance Físico		
								Comprometido	Devengado	Ejercido	Pagado			Población	Avance Anual	% Avance Acumulado
Construcción De Pavimento Con Concreto Hidráulico En Calle 20	OP149	Tenosique de Pino Suárez	Urbanización	2014	\$9,990,000	\$9,990,000	\$7,990,000	\$0	\$0	\$0	\$0	0.00	Metros Cuadrados	32,579	0.00	0.00




Lo siguiente son columnas omitidas por problemas de espacio:

Clave del proyecto:  
 Entidad: Tabasco  
 Municipio: Tenosique  
 Ámbito: Urbano  
 Tipo de recurso: Subsidio  
 Programa Fondo Convenio: 117 - Contingencias Económicas

Ramo: 23 - Provisiones salariales y económicas  
 Institución ejecutora: Municipio de Tenosique  
 Estatus: En ejecución  
 Reintegro: \$0  
 Observaciones:

La información completa se puede encontrar en: <http://tenosique.gob.mx/transparencia-tenosique>

Municipio de Tenosique  
Relación de Proyectos con Fondos  
de Recursos Federales  
al 30 de septiembre de 2014

Informes sobre la Situación Económica, las Finanzas Públicas y la Deuda Pública

SUBSEMUN

Tercer Trimestre 2014

Total 2

Nombre del Proyecto	Número de Proyecto	Localidad	Tipo de Proyecto	Ciclo Recurso	Presupuesto	Modificado	Recaudado (Ministrado)	Avance Financiero					% Avance	Unidad de Medida	Avance Físico	
								Comprometido	Devengado	Ejercido	Pagado	Población			Avance Anual	% Avance Acumulado
Profesionalización De Las Instituciones De Seguridad Pública	AD013	Tenosique de Pino Suárez	Seguridad	2014	\$2,287,780	\$2,287,780	\$2,287,780	\$1,737,780	\$1,737,780	\$1,737,780	\$1,737,780	75.96	Vehículo	0	100.00	100.00
Instituciones De Seguridad Pública (Adq. De Armamento Y Equipo)	AD014	Tenosique de Pino Suárez	Seguridad	2014	\$1,979,964	\$1,979,964	\$1,979,964	\$1,868,655	\$0	\$0	\$0	0.00	Paquete	119	100.00	100.00

\* Lo siguiente son columnas omitidas por problemas de espacio:

Clave del proyecto:

Entidad: Tabasco

Municipio: Tenosique

Ámbito: Urbano

Tipo de recurso: Subsidios

Programa Fondo Convenio: U002 - Otorgamiento de subsidios en materia de Seguridad a Entidades Federativas, Municipios y el Distrito Federal

Ramo: 4 - Gobernación

Institución ejecutora: Municipio de Tenosique

Estatus: En ejecución

Reintegro: \$0

Observaciones:

La información completa se puede encontrar en: <http://tenosique.gob.mx/transparencia-tenosique>

Municipio de Tenosique  
 Relación de Proyectos con Fondos  
 de Recursos Federales  
 al 30 de septiembre de 2014

Informes sobre la Situación Económica, las Finanzas Públicas y la Deuda Pública

FORTAMUN

Tercer Trimestre 2014

Total: 23 MUNICIPIO: Tenosique

Nombre del Proyecto	Número de Proyecto	Localidad	Tipo de Proyecto	Ciclo Recurso	Presupuesto	Modificado	Avance Financiero						Avance Físico			
							Recaudado (Ministrado)	Comprometido	Devengado	Ejercido	Pagado	% Avance	Unidad de Medida	Población	Avance Anual	% Avance Acumulado
Adq. De 4 Estaciones De Trabajo Para La Dir. De Seguridad Pública	AD017	Tenosique de Pino Suárez	Seguridad	2014	\$59,624	\$59,624	\$59,624	\$59,624	\$59,624	\$59,624	\$59,624	100.00	Equipo	119	0.00	100.00
Adq. De 2 Radios Móviles Para La Dir. De Seguridad Pública	AD018	Tenosique de Pino Suárez	Seguridad	2014	\$12,992	\$12,992	\$12,992	\$12,992	\$12,992	\$12,992	\$0	100.00	Equipo	119	0.00	100.00
Adq. De Un Rotomartillo Y Un Taladro Alomillador Para La Dir. De Seguridad Pública	AD019	Tenosique de Pino Suárez	Seguridad	2014	\$6,496	\$6,496	\$6,496	\$6,496	\$6,496	\$6,496	\$6,496	100.00	Equipo	119	0.00	100.00
Adq. De Una Fuente De Alimentación Regulada Para La Dir. De Seguridad Pública	AD020	Tenosique de Pino Suárez	Seguridad	2014	\$2,900	\$2,900	\$2,900	\$2,900	\$2,900	\$2,900	\$2,900	100.00	Equipo	119	0.00	100.00

Lo siguiente son columnas omitidas por problemas de espacio:

Clave del proyecto:  
 Entidad: Tabasco  
 Municipio: Tenosique  
 Ámbito: Urbano  
 Tipo de recurso: Aportaciones Federales  
 Programa Fondo Convenio: 1005 - FORTAMUN

Ramo: 33 - Aportaciones Federales para Entidades Federativas y Municipios  
 Institución ejecutora: Municipio de Tenosique  
 Estatus: En ejecución  
 Reintegro: \$0  
 Observaciones:

La información completa se puede encontrar en: <http://tenosique.gob.mx/transparencia-tenosique>

Municipio de Tenosique  
Relación de Proyectos con Fondos  
de Recursos Federales  
al 30 de septiembre de 2014


Informes sobre la Situación Económica, las Finanzas Públicas y la Deuda Pública

Infraestructura Deportiva

Tercer Trimestre 2014

Total: 1

Nombre del Proyecto	Número de Proyecto	Localidad	Tipo de Proyecto	Ciclo Recurso	Presupuesto	Modificado	Avance Financiero				% Avance	Avance Físico				
							Recaudado (Ministrado)	Comprometido	Devengado	Ejercido		Pagado	Unidad de Medida	Población	Avance Anual	% Avance Acumulado
Construcción Del Parque Deportivo De Béisbol, Segunda Etapa	OP058	Tenosique de Pino Suárez	Deporte	2014	\$6,776,000	\$6,776,000	\$6,776,000	\$6,643,274	\$0	\$0	\$0	0.00	Metros Cuadrados	32,579	0.00	30.00




\* Lo siguiente son columnas omitidas por problemas de espacio:

Clave del proyecto:  
Entidad: Tabasco  
Municipio: Tenosique  
Ámbito: Urbano  
Tipo de recurso: Subsidios  
Programa Fondo Convenio: U088 - Fondo de Infraestructura Deportiva

Ramo: 23 - Provisiones salariales y económicas  
Institución Ejecutora: Municipio de Tenosique  
Estatus: En ejecución  
Reintegro: \$0  
Observaciones:

La información completa se puede encontrar en: <http://tenosique.gob.mx/transparencia-tenosique>

Municipio de Tenosique  
Relación de Proyectos con Fondos  
de Recursos Federales  
al 30 de septiembre de 2014

Informes sobre la Situación Económica, las Finanzas Públicas y la Deuda Pública

FAIS Municipal

Tercer Trimestre 2014

Total: 83

Nombre del Proyecto	Número de Proyecto	Localidad	Tipo de Proyecto	Ciclo Recurso	Avance Financiero								Avance Físico			
					Presupuesto	Modificado	Recaudado (Ministrado)	Comprometido	Devengado	Ejercido	Pagado	% Avance	Unidad de Medida	Población	Avance Anual	% Avance Acumulado
Mantenimiento De Calles De Terracería	OP040	San Isidro Guasiván	Urbanización	2013	\$195,420	\$195,420	\$195,420	\$193,204	\$0	\$0	\$0	0.00	Metros Cuadrados	361	100.00	100.00
Construcción De Pozo Profundo Para Agua. (Primera Etapa)	OP038	Pomoná 2da. Sección	Agua y saneamiento	2013	\$2,344,154	\$1,651,808	\$1,651,808	\$1,595,125	\$842,035	\$842,035	\$836,954	50.98	Pozo	190	100.00	100.00
Construcción De Camino Coschero	OP032	El Palmar	Otros Proyectos	2013	\$565,421	\$394,168	\$394,168	\$387,851	\$360,047	\$307,000	\$305,148	77.89	Kilómetros	681	100.00	100.00
Construcción De Pavimento Hidráulico En Las Calles Isora Y Girasol (Col. Belén) - Remanente	OP010	Tenosique de Pino Suárez	Asistencia Social	2013	\$1,466,904	\$1,466,904	\$1,466,904	\$1,433,623	\$1,290,531	\$1,290,531	\$1,237,199	87.98	M2, Concreto hidráulico	32,579	100.00	100.00
Mantenimiento De Calles De Terracería	OP028	Guadalupe Victoria	Urbanización	2014	\$242,409	\$242,409	\$242,409	\$242,409	\$242,409	\$242,409	\$240,946	100.00	Metros Cuadrados	288	0.00	100.00
Mantenimiento De Calles De Terracería	OP029	Ignacio Zaragoza	Urbanización	2014	\$353,416	\$353,416	\$353,416	\$353,416	\$353,416	\$353,416	\$351,284	100.00	Metro Cuadrado	0	0.00	100.00
Mantenimiento De Camino De Acceso De Terracería	OP030	Tata Lázaro	Urbanización	2014	\$264,766	\$264,766	\$264,766	\$264,766	\$264,766	\$264,766	\$263,168	100.00	Kilómetro	115	0.00	100.00
Mantenimiento De Camino De Acceso De Terracería	OP031	Dieciséis de Septiembre	Urbanización	2014	\$339,586	\$339,586	\$339,586	\$339,586	\$339,586	\$339,586	\$337,537	100.00	Kilómetro	85	0.00	100.00
Mantenimiento De Camino De Acceso De Terracería	OP032	Veinte de Noviembre	Urbanización	2014	\$326,199	\$326,199	\$326,199	\$326,199	\$326,199	\$326,199	\$0	100.00	Kilómetro	29	0.00	100.00
Mantenimiento De Calles De Terracería	OP033	Benito Juárez 2da. Sección	Urbanización	2014	\$171,655	\$171,655	\$171,655	\$171,655	\$171,655	\$171,655	\$170,655	100.00	Metros Cuadrados	151	0.00	100.00
Mantenimiento De Calles De Terracería	OP034	Santa Elena	Urbanización	2014	\$262,671	\$262,671	\$262,671	\$259,171	\$0	\$0	\$0	0.00	Metro Cuadrado	299	0.00	100.00
Mantenimiento De Calles De Terracería	OP035	Acallipa	Urbanización	2014	\$219,787	\$219,787	\$219,787	\$217,598	\$0	\$0	\$0	0.00	Metro Cuadrado	389	0.00	100.00
Mantenimiento De Calles De Terracería	OP036	El Palmar	Urbanización	2014	\$262,659	\$262,659	\$262,659	\$259,120	\$0	\$0	\$0	0.00	Metro Cuadrado	681	0.00	100.00
Construcción De Un Aula Didáctica De 6x8 Mts Y Baño	OP038	El Repasto	Educación	2014	\$600,909	\$600,909	\$600,909	\$589,311	\$0	\$0	\$0	0.00	Aula	80	0.00	60.00
Construcción De Un Aula Didáctica De 6x8 Mts	OP039	San Isidro Guasiván	Educación	2014	\$454,172	\$454,172	\$454,172	\$446,322	\$0	\$0	\$0	0.00	Aula	80	0.00	45.00
Construcción De Un Aula Didáctica De 6x8 Mts	OP041	Benito Juárez	Educación	2014	\$471,911	\$471,911	\$471,911	\$462,992	\$0	\$0	\$0	0.00	Aula	80	0.00	32.00

**Municipio de Tenosique**  
**Relación de Proyectos con Fondos**  
**de Recursos Federales**  
**al 30 de septiembre de 2014**

Informes sobre la Situación Económica, las Finanzas Públicas y la Deuda Pública

FAIS Municipal

Tercer Trimestre 2014

Total: 83

Nombre del Proyecto	Número de Proyecto	Localidad	Tipo de Proyecto	Ciclo Recurso	Presupuesto	Modificado	Recaudado (Ministrado)	Avance Financiero					Avance Físico			
								Comprometido	Devengado	Ejercido	Pagado	% Avance	Unidad de Medida	Población	Avance Anual	% Avance Acumulado
Mantenimiento De Camino De Acceso De Terracería (Al Embarcadero)	OP044	Estapilla 2da. Sección	Urbanización	2014	\$179,651	\$179,651	\$179,651	\$176,150	\$0	\$0	\$0	0.00	Kilómetro	217	0.00	0.00
Mantenimiento De Camino De Acceso De Terracería	OP045	El Faisán 2da. Sección	Urbanización	2014	\$24,570	\$24,570	\$24,570	\$23,772	\$0	\$0	\$0	0.00	Kilómetro	273	0.00	0.00
Mantenimiento De Camino De Acceso De Terracería	OP046	Emiliano Zapata 2da. Sección (El Carmen)	Urbanización	2014	\$209,993	\$209,993	\$209,993	\$201,904	\$0	\$0	\$0	0.00	Kilómetro	443	0.00	0.00
Mantenimiento De Camino De Terracería	OP047	Reforma Agraria	Urbanización	2014	\$193,875	\$193,875	\$193,875	\$186,261	\$0	\$0	\$0	0.00	Kilómetro	270	0.00	0.00
Mantenimiento De Camino De Acceso De Terracería (Ej. Benito Juárez 1ra. Sección - Ej. Benito Juárez 2da. Sección)	OP048	Benito Juárez	Urbanización	2014	\$269,672	\$269,672	\$269,672	\$266,648	\$0	\$0	\$0	0.00	Kilómetro	164	0.00	0.00
Mantenimiento De Camino De Terracería	OP049	Niños Héroes	Urbanización	2014	\$239,173	\$239,173	\$239,173	\$231,170	\$0	\$0	\$0	0.00	Kilómetro	155	0.00	0.00
Mantenimiento De Camino Cosechero	OP050	Nueva Esperanza	Urbanización	2014	\$271,344	\$271,344	\$271,344	\$265,994	\$0	\$0	\$0	0.00	Kilómetro	384	0.00	0.00
Mantenimiento De Calles De Terracería	OP051	El Faisán 2da. Sección	Urbanización	2014	\$105,311	\$105,311	\$105,311	\$98,833	\$0	\$0	\$0	0.00	Metro Cuadrado	273	0.00	0.00
Mantenimiento De Calles De Terracería	OP052	Javier Rojo Gómez	Urbanización	2014	\$169,489	\$169,489	\$169,489	\$162,860	\$0	\$0	\$0	0.00	Metro Cuadrado	387	0.00	0.00
Mantenimiento De Calles De Terracería	OP053	Tenosique 1ra. Sección (El Mool)	Urbanización	2014	\$132,162	\$132,162	\$132,162	\$127,935	\$0	\$0	\$0	0.00	Metro Cuadrado	123	0.00	0.00
Mantenimiento De Calle Con Emulsión Y Poreo Con Arena	OP054	Veteranos de la Revolución	Urbanización	2014	\$301,586	\$301,586	\$301,586	\$0	\$0	\$0	0.00	Metro Cuadrado	68	0.00	0.00	
Construcción De Camino Cosechero Del Km 2-000 Al 4-500	OP055	Los Rieles de San José	Urbanización	2014	\$1,199,908	\$1,199,908	\$1,199,908	\$1,188,271	\$0	\$0	\$0	0.00	Kilómetro	336	0.00	30.00
Construcción De Carpeta Asfáltica En Frío	OP057	Arena de Hidalgo	Urbanización	2014	\$615,069	\$615,069	\$615,069	\$591,175	\$0	\$0	\$0	0.00	Metro Cuadrado	1,270	0.00	40.00
Aplicación Del Sistema De Agua Potable	OP059	El Bejucal	Agua y saneamiento	2014	\$1,282,259	\$1,282,259	\$1,282,259	\$1,268,154	\$0	\$0	\$0	0.00	Metro Lineal	375	0.00	30.00
Construcción De Pisos Con Concreto Armado	OP060	Canitzán 2da. Sección	Vivienda	2014	\$41,440	\$41,440	\$41,440	\$40,943	\$0	\$0	\$0	0.00	Pisos	20	0.00	100.00
Construcción De Pisos Con Concreto Armado	OP061	Jose Maria Pino Suárez 2da. Sección	Vivienda	2014	\$60,932	\$60,932	\$60,932	\$60,201	\$0	\$0	\$0	0.00	Pisos	30	0.00	100.00

*[Handwritten signatures]*

**Municipio de Tenosique**  
**Relación de Proyectos con Fondos**  
**de Recursos Federales**  
**al 30 de septiembre de 2014**

Informes sobre la Situación Económica, las Finanzas Públicas y la Deuda Pública

FAIS Municipal

Tercer Trimestre 2014

Total: 83

Nombre del Proyecto	Número de Proyecto	Localidad	Tipo de Proyecto	Ciclo Recurso	Presupuesto	Modificado	Recaudado (Ministrado)	Comprometido	Devengado	Ejercido	Pagado	% Avance	Avance Fisico			
													Unidad de Medida	Población	Avance Anual	% Avance Acumulado
Construcción De Pisos Con Concreto Armado	OP062	El Copo	Vivienda	2014	\$51,186	\$51,186	\$51,186	\$50,572	\$0	\$0	\$0	0.00	Pisos	25	0.00	100.00
Construcción De Pisos Con Concreto Armado	OP063	El Roblar	Vivienda	2014	\$41,440	\$41,440	\$41,440	\$40,943	\$0	\$0	\$0	0.00	Pisos	20	0.00	100.00
Construcción De Pisos Con Concreto Armado	OP064	Chospac	Vivienda	2014	\$41,440	\$41,440	\$41,440	\$40,943	\$0	\$0	\$0	0.00	Pisos	20	0.00	100.00
Construcción De Pisos Con Concreto Armado	OP065	Ignacio Zaragoza	Vivienda	2014	\$51,186	\$51,186	\$51,186	\$50,572	\$0	\$0	\$0	0.00	Pisos	25	0.00	100.00
Construcción De Pisos Con Concreto Armado	OP066	Lucio Blanco	Vivienda	2014	\$41,440	\$41,440	\$41,440	\$40,943	\$0	\$0	\$0	0.00	Pisos	20	0.00	100.00
Construcción De Pisos Con Concreto Armado	OP067	Arena de Hidalgo	Vivienda	2014	\$41,440	\$41,440	\$41,440	\$40,943	\$0	\$0	\$0	0.00	Pisos	20	0.00	100.00
Construcción De Pisos Con Concreto Armado	OP068	Chacutij	Vivienda	2014	\$99,923	\$99,923	\$99,923	\$98,524	\$0	\$0	\$0	0.00	Pisos	50	0.00	100.00
Construcción De Pisos Con Concreto Armado	OP069	La Isla	Vivienda	2014	\$31,637	\$31,637	\$31,637	\$31,289	\$0	\$0	\$0	0.00	Pisos	15	0.00	100.00
Construcción De Pisos Con Concreto Armado	OP070	Icorsa	Vivienda	2014	\$41,440	\$41,440	\$41,440	\$40,943	\$0	\$0	\$0	0.00	Pisos	20	0.00	100.00
Construcción De Pisos Con Concreto Armado	OP071	José María Pino Suárez 1ra. Sección	Vivienda	2014	\$51,186	\$51,186	\$51,186	\$50,572	\$0	\$0	\$0	0.00	Pisos	25	0.00	100.00
Construcción De Pisos Con Concreto Armado	OP072	Cortijo Nuevo 1ra. Sección	Vivienda	2014	\$138,910	\$138,910	\$138,910	\$136,826	\$0	\$0	\$0	0.00	Pisos	70	0.00	100.00
Construcción De Pisos Con Concreto Armado	OP073	Cortijo Nuevo 2da. Sección Luis	Vivienda	2014	\$51,186	\$51,186	\$51,186	\$50,572	\$0	\$0	\$0	0.00	Pisos	25	0.00	100.00
Construcción De Pisos Con Concreto Armado	OP074	Echeverría Álvarez 1ra. San	Vivienda	2014	\$51,186	\$51,186	\$51,186	\$50,572	\$0	\$0	\$0	0.00	Pisos	25	0.00	100.00
Construcción De Pisos Con Concreto Armado	OP075	Francisco Francisco 1.	Vivienda	2014	\$158,406	\$158,406	\$158,406	\$155,871	\$0	\$0	\$0	0.00	Pisos	80	0.00	100.00
Construcción De Pisos Con Concreto Armado	OP076	Madero Cortazar	Vivienda	2014	\$60,932	\$60,932	\$60,932	\$60,201	\$0	\$0	\$0	0.00	Pisos	30	0.00	100.00
Construcción De Piso Con Concreto Armado	OP077	La Estancia	Vivienda	2014	\$109,669	\$109,669	\$109,669	\$108,023	\$0	\$0	\$0	0.00	Pisos	55	0.00	100.00
Construcción De Pisos Con Concreto Armado	OP078	Carlos Pellicer Cámara	Vivienda	2014	\$60,932	\$60,932	\$60,932	\$60,201	\$0	\$0	\$0	0.00	Pisos	30	0.00	100.00
Construcción De Pisos Con Concreto Armado	OP079	Sueños de Oro	Vivienda	2014	\$197,396	\$197,396	\$197,396	\$0	\$0	\$0	\$0	0.00	Pisos	100	0.00	0.00
Construcción De Pisos Con Concreto Armado	OP080	Bella Vista	Vivienda	2014	\$90,177	\$90,177	\$90,177	\$0	\$0	\$0	\$0	0.00	Pisos	45	0.00	0.00
Construcción De Piso Con Concreto Armado	OP081	Reyes Morales	Vivienda	2014	\$31,637	\$31,637	\$31,637	\$0	\$0	\$0	\$0	0.00	Pisos	15	0.00	0.00



Municipio de Tenosique  
Relación de Proyectos con Fondos  
de Recursos Federales  
al 30 de septiembre de 2014

Informes sobre la Situación Económica, las Finanzas Públicas y la Deuda Pública

FAIS Municipal

Tercer Trimestre 2014

Total: 83

Nombre del Proyecto	Número de Proyecto	Localidad	Tipo de Proyecto	Ciclo Recurso	Presupuesto	Modificado	Recaudado (Ministrado)	Comprometido	Devengado	Ejercido	Pagado	% Avance	Unidad de Medida	Avance Físico		
														Población	Avance Anual	% Avance Acumulado
Construcción De Pisos Con Concreto Armado	OP082	San Claudio	Vivienda	2014	\$21,945	\$21,945	\$21,945	\$0	\$0	\$0	\$0	0.00	Pisos	10	0.00	0.00
Construcción De Pisos Con Concreto Armado	OP083	La Florida	Vivienda	2014	\$31,691	\$31,691	\$31,691	\$0	\$0	\$0	\$0	0.00	Pisos	15	0.00	0.00
Construcción De Pisos Con Concreto Armado	OP084	Veinte de Noviembre	Vivienda	2014	\$51,186	\$51,186	\$51,186	\$0	\$0	\$0	\$0	0.00	Pisos	25	0.00	0.00
Construcción De Pisos Con Concreto Armado	OP085	El Porvenir	Vivienda	2014	\$31,637	\$31,637	\$31,637	\$0	\$0	\$0	\$0	0.00	Pisos	15	0.00	0.00
Construcción De Pisos Con Concreto Armado	OP086	La Última Lucha	Vivienda	2014	\$51,186	\$51,186	\$51,186	\$0	\$0	\$0	\$0	0.00	Pisos	25	0.00	0.00
Construcción De Pisos Con Concreto Armado	OP087	Benito Juárez 2da. Sección	Vivienda	2014	\$41,440	\$41,440	\$41,440	\$0	\$0	\$0	\$0	0.00	Pisos	20	0.00	0.00
Construcción De Pisos Con Concreto Armado	OP088	Tata Lázaro	Vivienda	2014	\$129,164	\$129,164	\$129,164	\$0	\$0	\$0	\$0	0.00	Pisos	65	0.00	0.00
Construcción De Pisos Con Concreto Armado	OP089	El Pensamiento	Vivienda	2014	\$60,932	\$60,932	\$60,932	\$0	\$0	\$0	\$0	0.00	Pisos	30	0.00	0.00
Construcción De Comedor Escolar	OP090	El Pedregal	Educación	2014	\$135,380	\$135,380	\$135,380	\$0	\$0	\$0	\$0	0.00	Metros Cuadrados	0	0.00	0.00
Mantenimiento De Comedor Escolar	OP091	Santa Cruz	Educación	2014	\$48,389	\$48,389	\$48,389	\$0	\$0	\$0	\$0	0.00	Metro Cuadrado	0	0.00	0.00
Mantenimiento De Comedor Escolar	OP092	San Isidro las Pozas	Educación	2014	\$81,041	\$81,041	\$81,041	\$0	\$0	\$0	\$0	0.00	Metros Cuadrados	0	0.00	0.00
Mantenimiento De Comedor Escolar	OP093	Etapilla	Educación	2014	\$18,576	\$18,576	\$18,576	\$0	\$0	\$0	\$0	0.00	Metro Cuadrado	0	0.00	0.00
Construcción De Comedor Escolar	OP094	El Roblar	Educación	2014	\$135,380	\$135,380	\$135,380	\$0	\$0	\$0	\$0	0.00	Metros Cuadrados	0	0.00	0.00
Mantenimiento De Comedor Escolar	OP095	Centro Usumacinta	Educación	2014	\$33,965	\$33,965	\$33,965	\$0	\$0	\$0	\$0	0.00	Metros Cuadrados	0	0.00	0.00
Mantenimiento De Comedor Escolar	OP096	Miguel Hidalgo	Educación	2014	\$76,583	\$76,583	\$76,583	\$0	\$0	\$0	\$0	0.00	Metros Cuadrados	0	0.00	0.00
Construcción De Comedor Escolar	OP097	Cortijo Nuevo 2da. Sección	Educación	2014	\$135,380	\$135,380	\$135,380	\$0	\$0	\$0	\$0	0.00	Metros Cuadrados	0	0.00	0.00
Mantenimiento De Comedor Escolar	OP098	Crisóforo Chiñas	Educación	2014	\$91,451	\$91,451	\$91,451	\$0	\$0	\$0	\$0	0.00	Metros Cuadrados	0	0.00	0.00
Mantenimiento De Comedor Escolar	OP099	Nuevo Progreso	Educación	2014	\$81,370	\$81,370	\$81,370	\$0	\$0	\$0	\$0	0.00	Metros Cuadrados	0	0.00	0.00
Construcción De Comedor Escolar	OP100	Veinte de Noviembre	Educación	2014	\$135,380	\$135,380	\$135,380	\$0	\$0	\$0	\$0	0.00	Metros Cuadrados	0	0.00	0.00
Construcción De Pisos Con Concreto Armado	OP128	Benito Juárez	Vivienda	2014	\$343,620	\$343,620	\$343,620	\$0	\$0	\$0	\$0	0.00	Pisos	0	0.00	0.00

**Municipio de Tenosique**  
**Relación de Proyectos con Fondos**  
**de Recursos Federales**  
**al 30 de septiembre de 2014**

Informes sobre la Situación Económica, las Finanzas Públicas y la Deuda Pública

FAIS Municipal

Tercer Trimestre 2014

Total: 83

Nombre del Proyecto	Número de Proyecto	Localidad	Tipo de Proyecto	Ciclo Recurso	Avance Financiero							Avance Físico				
					Presupuesto	Modificado	Recaudado (Ministrado)	Comprometido	Devengado	Ejercido	Pagado	% Avance	Unidad de Medida	Población	Avance Anual	% Avance Acumulado
Construcción De Pisos Con Concreto Armado	OP129	Ignacio Aliende	Vivienda	2014	\$60,936	\$60,936	\$60,936	\$0	\$0	\$0	\$0	0.00	Pisos	30	0.00	0.00
Construcción De Pisos Con Concreto Armado	OP130	El Bejucal	Vivienda	2014	\$138,917	\$138,917	\$138,917	\$0	\$0	\$0	\$0	0.00	Pisos	0	0.00	0.00
Construcción De Pisos Con Concreto Armado	OP131	Francisco Villa	Vivienda	2014	\$70,685	\$70,685	\$70,685	\$0	\$0	\$0	\$0	0.00	Pisos	35	0.00	0.00
Construcción De Pisos Con Concreto Armado	OP132	Redención del Campesino	Vivienda	2014	\$197,403	\$197,403	\$197,403	\$0	\$0	\$0	\$0	0.00	Pisos	0	0.00	0.00
Construcción De Pisos Con Concreto Armado	OP133	Centro Usamacinta	Vivienda	2014	\$119,422	\$119,422	\$119,422	\$0	\$0	\$0	\$0	0.00	Pisos	0	0.00	0.00
Construcción De Pisos Con Concreto Armado	OP134	Adolfo López Mateos	Vivienda	2014	\$41,440	\$41,440	\$41,440	\$0	\$0	\$0	\$0	0.00	Pisos	20	0.00	0.00
Construcción De Pisos Con Concreto Armado	OP135	Nuevo Progreso	Vivienda	2014	\$41,440	\$41,440	\$41,440	\$0	\$0	\$0	\$0	0.00	Pisos	20	0.00	0.00
Construcción De Pisos Con Concreto Armado	OP136	Los Rieles de San José	Vivienda	2014	\$109,676	\$109,676	\$109,676	\$0	\$0	\$0	\$0	0.00	Pisos	55	0.00	0.00
Construcción De Pisos Con Concreto Armado	OP137	Santo Tomás	Vivienda	2014	\$60,936	\$60,936	\$60,936	\$0	\$0	\$0	\$0	0.00	Pisos	30	0.00	0.00
Construcción De Pisos Con Concreto Armado	OP138	Corregidora Ortiz de	Vivienda	2014	\$109,676	\$109,676	\$109,676	\$0	\$0	\$0	\$0	0.00	Pisos	55	0.00	0.00
Construcción De Pisos Con Concreto Armado	OP139	Dominico Emiliano Zapata 2da. Sección (E)	Vivienda	2014	\$99,927	\$99,927	\$99,927	\$0	\$0	\$0	\$0	0.00	Pisos	0	0.00	0.00

Lo siguiente son columnas omitidas por problemas de espacio:

Clave del proyecto:

Entidad: Tabasco

Municipio: Tenosique

Ámbito: Urbano, Rural

Tipo de recurso: Aportaciones Federales

Programa Fondo Convenio: 1004 - FAIS Municipal y de las Demarcaciones Territoriales del Distrito Federal

Ramo: 33 - Aportaciones Federales para Entidades Federativas y Municipios

Institución ejecutora: Municipio de Tenosique

Estatus: En ejecución

Reintegro: \$0

Observaciones:

La información completa se puede encontrar en: <http://tenosique.gob.mx/transparencia-tenosique>

Municipio de Tenosique  
Relación de Proyectos con Fondos  
de Recursos Federales  
al 30 de septiembre de 2014

Informes sobre la Situación Económica, las Finanzas Públicas y la Deuda Pública

FOPEDEP

Tercer Trimestre 2014

Total: 11		MUNICIPIO: Tenosique											Avance Financiero		Avance Físico	
Nombre del Proyecto	Número de Proyecto	Localidad	Tipo de Proyecto	Ciclo Recurso	Presupuesto	Modificado	Recaudado (Ministrado)	Comprometido	Devengado	Ejercido	Pagado	% Avance	Unidad de Medida	Población	Avance Anual	% Avance Acumulado
Construcción De Pavimento Con Concreto Hidráulico En La Calle 31, Entre Calle 16 Y Calle 26, Col. Centro	OP018	Tenosique de Pino Suárez	Urbanización	2014	\$1,035,914	\$1,036,914	\$1,036,914	\$1,033,931	\$490,369	\$490,369	\$451,292	47.29	Metros Cuadrados	32,579	100.00	100.00
Construcción De Pavimento Con Concreto Hidráulico En La Calle 27, Entre Calle 26 Y Calle 28, Col. Centro	OP019	Tenosique de Pino Suárez	Urbanización	2014	\$204,302	\$204,302	\$204,302	\$194,302	\$8,286	\$8,286	\$8,236	4.06	Metro Cuadrado	32,579	0.00	100.00
Construcción De Pavimento Con Concreto Hidráulico En La Calle 26, Entre Calle 21 Y Calle 23, Col. Centro	OP020	Tenosique de Pino Suárez	Urbanización	2014	\$402,690	\$402,690	\$402,690	\$0	\$0	\$0	\$0	0.00	Metros Cuadrados	32,579	100.00	0.00
Construcción De Pavimento Con Concreto Hidráulico En La Calle 25, Entre Calle 16 Y Calle 28, Col. Centro	OP021	Tenosique de Pino Suárez	Urbanización	2014	\$958,627	\$958,627	\$958,627	\$957,273	\$773,054	\$773,054	\$768,389	80.64	Metro Cuadrado	32,579	0.00	100.00
Construcción De Pavimento Con Concreto Hidráulico En La Calle 24 A La Finca Petunia, Col. Los Angelitos	OP022	Tenosique de Pino Suárez	Urbanización	2014	\$1,268,894	\$1,268,894	\$1,268,894	\$1,250,894	\$696,543	\$696,543	\$692,339	54.89	Metro Cuadrado	32,579	0.00	100.00
Construcción De Pavimento Con Concreto Hidráulico En La Calle 22 Y Calle 28, Col. Centro	OP023	Tenosique de Pino Suárez	Urbanización	2014	\$618,727	\$618,727	\$618,727	\$617,643	\$536,079	\$536,079	\$532,844	86.64	Metros Cuadrados	32,579	100.00	100.00
Construcción De Pavimento Con Concreto Hidráulico En La Calle 18, Entre Calle 17 Y Calle 25, Col. Centro	OP024	Tenosique de Pino Suárez	Urbanización	2014	\$1,275,739	\$1,275,739	\$1,275,739	\$1,273,430	\$621,047	\$621,047	\$617,299	48.68	Metro Cuadrado	32,579	100.00	100.00
Construcción De Pavimento Con Concreto Hidráulico En La Calle 22, Entre Calle 17 Y Calle 31, Col. Centro	OP025	Tenosique de Pino Suárez	Urbanización	2014	\$1,626,943	\$1,626,943	\$1,626,943	\$1,622,575	\$822,114	\$822,114	\$327,644	50.53	Metros Cuadrados	32,579	100.00	100.00
Construcción De Pavimento Con Concreto Hidráulico En La Calle 21, Entre Calle 18 Y Calle 26, Col. Centro	OP026	Tenosique de Pino Suárez	Urbanización	2014	\$785,216	\$785,216	\$785,216	\$771,216	\$41,499	\$41,499	\$0	5.29	Metro Cuadrado	32,579	0.00	100.00
Construcción De Pavimento Con Concreto Hidráulico En La Calle 55, Entre Calle 28 Y Calle 42, Col. La Trinchera	OP027	Tenosique de Pino Suárez	Urbanización	2014	\$1,801,948	\$1,801,948	\$1,801,948	\$1,801,052	\$849,887	\$849,887	\$305,626	47.16	Metros Cuadrados	32,579	100.00	100.00

Municipio de Tenosique  
 Relación de Proyectos con Fondos  
 de Recursos Federales  
 al 30 de septiembre de 2014


Informes sobre la Situación Económica, las Finanzas Públicas y la Deuda Pública

FOPEDEP

Tercer Trimestre 2014

Total: 11 MUNICIPIO: Tenosique

Nombre del Proyecto	Número de Proyecto	Localidad	Tipo de Proyecto	Ciclo Recurso	Presupuesto Modificado	Recaudado (Ministrado)	Avance Financiero				Avance Físico		
							Comprometido	Devengado	Ejercido	Pagado	% Avance	Unidad de Medida	Población




Lo siguiente son columnas omitidas por problemas de espacio:

Clave del proyecto:

Entidad: Tabasco

Municipio: Tenosique

Ámbito: Urbano

Tipo de recurso: Subsidios

Programa Fondo Convenio: 058 - Fondo de pavimentación, espacios deportivos, alumbrado público y rehabilitación de infraestructura deportiva

Ramo: 23 - Provisiones salariales y económicas

Institución ejecutora: Municipio de Tenosique

Estatus: En ejecución

Reintegro: \$0

Observaciones:


La información completa se puede encontrar en: <http://tenosique.gob.mx/transparencia-tenosique>

**Municipio de Tenosique**  
Nivel Financiero  
al 30 de septiembre de 2014

Informes sobre la Situación Económica, las Finanzas Públicas y la Deuda Pública

ENTIDAD: Tabasco MUNICIPIO: Tenosique  
PERIODO: Tercer Trimestre 2014

Tipo de Registro	Ciclo de Recurso	Descripción Ramo	Clave Ramo	Descripción Programa	Clave Programa	Tipo de Gasto	Partida	AVANCE FINANCIERO						
								Aprobado	Modificado	Recaudado (Ministrado)	Comprometido	Devengado	Ejercido	Pagado
1.- PROGRAMA PRESUPUESTARIO	2012	APORTACIONES FEDERALES PARA ENTIDADES FEDERATIVAS Y MUNICIPIOS	33	FAIS MUNICIPAL Y DE LAS DEMARCACIONES TERRITORIALES DEL DISTRITO FEDERAL	1004		TOTAL DEL PROGRAMA PRESUPUESTARIO	3520.06	3520	3520	0	0	0	0
2.- PARTIDA	2012	APORTACIONES FEDERALES PARA ENTIDADES FEDERATIVAS Y MUNICIPIOS	33	FAIS MUNICIPAL Y DE LAS DEMARCACIONES TERRITORIALES DEL DISTRITO FEDERAL	1004	1 - GASTO CORRIENTE	799 - OTRAS EROGACIONES ESPECIALES	3520.06	3520	3520	0	0	0	0
1.- PROGRAMA PRESUPUESTARIO	2013	APORTACIONES FEDERALES PARA ENTIDADES FEDERATIVAS Y MUNICIPIOS	33	FAIS MUNICIPAL Y DE LAS DEMARCACIONES TERRITORIALES DEL DISTRITO FEDERAL	1004		TOTAL DEL PROGRAMA PRESUPUESTARIO	0	4399693	4399693	4277214	3160024	3106978	3042684
2.- PARTIDA	2013	APORTACIONES FEDERALES PARA ENTIDADES FEDERATIVAS Y MUNICIPIOS	33	FAIS MUNICIPAL Y DE LAS DEMARCACIONES TERRITORIALES DEL DISTRITO FEDERAL	1004	1 - GASTO CORRIENTE	799 - OTRAS EROGACIONES ESPECIALES	0	23982	23982	0	0	0	0
2.- PARTIDA	2013	APORTACIONES FEDERALES PARA ENTIDADES FEDERATIVAS Y MUNICIPIOS	33	FAIS MUNICIPAL Y DE LAS DEMARCACIONES TERRITORIALES DEL DISTRITO FEDERAL	1004	2 - GASTO DE INVERSIÓN	623 - CONSTRUCCIÓN DE OBRAS PARA 624 - DIVISIÓN DE TERRENOS Y	0	1651808	1651808	1595125	842035	842035	836954
2.- PARTIDA	2013	APORTACIONES FEDERALES PARA ENTIDADES FEDERATIVAS Y MUNICIPIOS	33	FAIS MUNICIPAL Y DE LAS DEMARCACIONES TERRITORIALES DEL DISTRITO FEDERAL	1004	2 - GASTO DE INVERSIÓN	CONSTRUCCIÓN DE OBRAS DE URBANIZACIÓN	0	1662324	1662324	1626827	1290531	1290531	1237199
2.- PARTIDA	2013	APORTACIONES FEDERALES PARA ENTIDADES FEDERATIVAS Y MUNICIPIOS	33	FAIS MUNICIPAL Y DE LAS DEMARCACIONES TERRITORIALES DEL DISTRITO FEDERAL	1004	2 - GASTO DE INVERSIÓN	625 - CONSTRUCCIÓN DE VÍAS DE COMUNICACIÓN	0	1061579	1061579	1055262	1027458	974412	968531
1.- PROGRAMA PRESUPUESTARIO	2013	APORTACIONES FEDERALES PARA ENTIDADES FEDERATIVAS Y MUNICIPIOS	33	FORTAMUN	1005		TOTAL DEL PROGRAMA PRESUPUESTARIO	0	484181	484181	478906	391667	391667	389303



**Municipio de Tenosique**  
Nivel Financiero  
al 30 de septiembre de 2014

Informes sobre la Situación Económica, las Finanzas Públicas y la Deuda Pública

ENTIDAD: Tabasco MUNICIPIO: Tenosique  
PERIODO: Tercer Trimestre 2014

Tipo de Registro	Ciclo de Recurso	Descripción Ramo	Clave Ramo	Descripción Programa	Clave Programa	Tipo de Gasto	Partida	Aprobado	Modificado	AVANCE FINANCIERO				
										Recaudado (Ministrado)	Comprometido	Devengado	Ejercido	Pagado
2.- PARTIDA	2013	APORTACIONES FEDERALES PARA ENTIDADES FEDERATIVAS Y MUNICIPIOS	33	FORTAMUN	1005	2 - GASTO DE INVERSIÓN	622 - EDIFICACIÓN NO HABITACIONAL	0	484181	484181	478906	391667	391667	389303
1.- PROGRAMA PRESUPUESTARIO	2014	GOBERNACIÓN	4	OTORGAMIENTO DE SUBSIDIOS EN MATERIA DE SEGURIDAD PÚBLICA A ENTIDADES FEDERATIVAS, MUNICIPIOS Y EL DISTRITO FEDERAL	U002		TOTAL DEL PROGRAMA PRESUPUESTARIO	0	10000000	10000000	5845814	2106955	2106955	2106955
2.- PARTIDA	2014	GOBERNACIÓN	4	OTORGAMIENTO DE SUBSIDIOS EN MATERIA DE SEGURIDAD PÚBLICA A ENTIDADES FEDERATIVAS, MUNICIPIOS Y EL DISTRITO FEDERAL	U002	1 - GASTO CORRIENTE	211 - MATERIALES, ÚTILES Y EQUIPOS MENORES DE OFICINA	0	5850	5850	0	0	0	0
2.- PARTIDA	2014	GOBERNACIÓN	4	OTORGAMIENTO DE SUBSIDIOS EN MATERIA DE SEGURIDAD PÚBLICA A ENTIDADES FEDERATIVAS, MUNICIPIOS Y EL DISTRITO FEDERAL	U002	1 - GASTO CORRIENTE	282 - MATERIALES DE SEGURIDAD PÚBLICA	0	210000	210000	200204	0	0	0
2.- PARTIDA	2014	GOBERNACIÓN	4	OTORGAMIENTO DE SUBSIDIOS EN MATERIA DE SEGURIDAD PÚBLICA A ENTIDADES FEDERATIVAS, MUNICIPIOS Y EL DISTRITO FEDERAL	U002	1 - GASTO CORRIENTE	283 - PRENDAS DE PROTECCIÓN PARA SEGURIDAD PÚBLICA Y NACIONAL	0	2257981	2257981	220000	220000	220000	220000

**Municipio de Tenosique**  
Nivel Financiero  
al 30 de septiembre de 2014

Informes sobre la Situación Económica, las Finanzas Públicas y la Deuda Pública

ENTIDAD: Tabasco MUNICIPIO: Tenosique  
PERIODO: Tercer Trimestre 2014


PARTIDA		NIVEL FINANCIERO												
Tipo de Registro	Ciclo de Recurso	Descripción Ramo	Clave Ramo	Descripción Programa	Clave Programa	Tipo de Gasto	Partida	Aprobado	Modificado	Recaudado (Ministrado)	Comprometido	Devengado	Ejercido	Pagado
2.- PARTIDA	2014	GOBERNACIÓN	4	OTORGAMIENTO DE SUBSIDIOS EN MATERIA DE SEGURIDAD PÚBLICA A ENTIDADES FEDERATIVAS, MUNICIPIOS Y EL DISTRITO FEDERAL	U002	1 - GASTO CORRIENTE	333 - SERVICIOS DE CONSULTORÍA ADMINISTRATIVA, PROCESOS, TÉCNICA Y EN TECNOLOGÍAS DE LA INFORMACIÓN	0	2149175	2149175	1099175	149175	149175	149175
2.- PARTIDA	2014	GOBERNACIÓN	4	OTORGAMIENTO DE SUBSIDIOS EN MATERIA DE SEGURIDAD PÚBLICA A ENTIDADES FEDERATIVAS, MUNICIPIOS Y EL DISTRITO FEDERAL	U002	1 - GASTO CORRIENTE	334 - SERVICIOS DE CAPACITACIÓN	0	1109250	1109250	720000	0	0	0
2.- PARTIDA	2014	GOBERNACIÓN	4	OTORGAMIENTO DE SUBSIDIOS EN MATERIA DE SEGURIDAD PÚBLICA A ENTIDADES FEDERATIVAS, MUNICIPIOS Y EL DISTRITO FEDERAL	U002	2 - GASTO DE INVERSIÓN	541 - VEHÍCULOS Y EQUIPO TERRESTRE	0	2287780	2287780	1737780	1737780	1737780	1737780
2.- PARTIDA	2014	GOBERNACIÓN	4	OTORGAMIENTO DE SUBSIDIOS EN MATERIA DE SEGURIDAD PÚBLICA A ENTIDADES FEDERATIVAS, MUNICIPIOS Y EL DISTRITO FEDERAL	U002	2 - GASTO DE INVERSIÓN	551 - EQUIPO DE DEFENSA Y SEGURIDAD	0	1979964	1979964	1868655	0	0	0
1.- PROGRAMA PRESUPUESTARIO	2014	MEDIO AMBIENTE Y RECURSOS NATURALES	16	PROGRAMA PARA LA CONSTRUCCIÓN Y REHABILITACIÓN DE SISTEMAS DE AGUA POTABLE Y SANEAMIENTO EN ZONAS RURALES	S075		TOTAL DEL PROGRAMA PRESUPUESTARIO	0	4050150	3532800	0	0	0	0

**Municipio de Tenosique**  
Nivel Financiero  
al 30 de septiembre de 2014

Informes sobre la Situación Económica, las Finanzas Públicas y la Deuda Pública

ENTIDAD: Tabasco MUNICIPIO: Tenosique  
PERIODO: Tercer Trimestre 2014

Tipo de Registro	Ciclo de Recurso	Descripción Ramo	Clave Ramo	Descripción Programa	Clave Programa	Tipo de Gasto	PARTIDA		AVANCE FINANCIERO					
							Partida	Aprobado	Modificado	Recaudado (Ministrado)	Comprometido	Devengado	Ejercido	Pagado
2.- PARTIDA	2014	MEDIO AMBIENTE Y RECURSOS NATURALES	16	PROGRAMA PARA LA CONSTRUCCIÓN Y REHABILITACIÓN DE SISTEMAS DE AGUA POTABLE Y SANEAMIENTO EN ZONAS RURALES	S075	1- GASTO CORRIENTE	799 - OTRAS EROGACIONES ESPECIALES	0	4050150	3532800	0	0	0	0
1.- PROGRAMA PRESUPUESTARIO	2014	PROVISIONES SALARIALES Y ECONÓMICAS	23	CONTINGENCIAS ECONÓMICAS	R117		TOTAL DEL PROGRAMA PRESUPUESTARIO	0	10000000	8000000	0	0	0	0
2.- PARTIDA	2014	PROVISIONES SALARIALES Y ECONÓMICAS	23	CONTINGENCIAS ECONÓMICAS	R117	1- GASTO CORRIENTE	853 - OTROS CONVENIOS	0	10000	10000	0	0	0	0
2.- PARTIDA	2014	PROVISIONES SALARIALES Y ECONÓMICAS	23	CONTINGENCIAS ECONÓMICAS	R117	2- GASTO DE INVERSIÓN	624 - DIVISIÓN DE TERRENOS Y CONSTRUCCIÓN DE OBRAS DE URBANIZACIÓN	0	9990000	7990000	0	0	0	0
1.- PROGRAMA PRESUPUESTARIO	2014	PROVISIONES SALARIALES Y ECONÓMICAS	23	FONDO DE PAVIMENTACIÓN, ESPACIOS DEPORTIVOS, AUMBRADO PÚBLICO	U058		TOTAL DEL PROGRAMA PRESUPUESTARIO	0	9990000	9990000	9532315	4848877	4848877	3713670
2.- PARTIDA	2014	PROVISIONES SALARIALES Y ECONÓMICAS	23	FONDO DE PAVIMENTACIÓN, ESPACIOS DEPORTIVOS, AUMBRADO PÚBLICO	U058	1- GASTO CORRIENTE	853 - OTROS CONVENIOS	0	10000	10000	10000	10000	10000	10000
2.- PARTIDA	2014	PROVISIONES SALARIALES Y ECONÓMICAS	23	FONDO DE PAVIMENTACIÓN, ESPACIOS DEPORTIVOS, AUMBRADO PÚBLICO	U058	2- GASTO DE INVERSIÓN	624 - DIVISIÓN DE TERRENOS Y CONSTRUCCIÓN DE OBRAS DE URBANIZACIÓN	0	9980000	9980000	9522315	4838877	4838877	3703670
1.- PROGRAMA PRESUPUESTARIO	2014	PROVISIONES SALARIALES Y ECONÓMICAS	23	FONDO DE INFRAESTRUCTURA DEPORTIVA	U088		TOTAL DEL PROGRAMA PRESUPUESTARIO	0	6993000	6993000	6650274	7000	7000	7000
2.- PARTIDA	2014	PROVISIONES SALARIALES Y ECONÓMICAS	23	FONDO DE INFRAESTRUCTURA DEPORTIVA	U088	1- GASTO CORRIENTE	799 - OTRAS EROGACIONES ESPECIALES	0	210000	210000	0	0	0	0






**Municipio de Tenosique**  
Nivel Financiero  
al 30 de septiembre de 2014

Informes sobre la Situación Económica, las Finanzas Públicas y la Deuda Pública

ENTIDAD: Tabasco MUNICIPIO: Tenosique  
PERIODO: Tercer Trimestre 2014

Tipo de Registro	Ciclo de Recurso	Descripción Ramo	Clave Ramo	Descripción Programa	Clave Programa	Tipo de Gasto	Partida	Aprobado	Modificado	Recaudado (Ministrado)	Comprometido	Devengado	Ejercido	Pagado
2- PARTIDA	2014	PROVISIONES SALARIALES Y ECONÓMICAS	23	FONDO DE INFRAESTRUCTURA DEPORTIVA	U088	1- GASTO CORRIENTE	853 - OTROS CONVENIOS	0	7000	7000	7000	7000	7000	7000
2- PARTIDA	2014	PROVISIONES SALARIALES Y ECONÓMICAS	23	FONDO DE INFRAESTRUCTURA DEPORTIVA	U088	2- GASTO DE INVERSIÓN	622 - EDIFICACIÓN NO HABITACIONAL	0	6776000	6776000	6643274	0	0	0
1.- PROGRAMA PRESUPUESTARIO	2014	APORTACIONES FEDERALES PARA ENTIDADES FEDERATIVAS Y MUNICIPIOS	33	FAIS MUNICIPAL Y DE LAS DEMARCACIONES TERRITORIALES DEL DISTRITO FEDERAL	1004		TOTAL DEL PROGRAMA PRESUPUESTARIO	34128345	36348175	32713362	10936313	2357718	2357718	2006652
2- PARTIDA	2014	APORTACIONES FEDERALES PARA ENTIDADES FEDERATIVAS Y MUNICIPIOS	33	FAIS MUNICIPAL Y DE LAS DEMARCACIONES TERRITORIALES DEL DISTRITO FEDERAL	1004	1- GASTO CORRIENTE	122 - SUELDOS BASE AL PERSONAL EVENTUAL	0	949575	949575	949575	604275	604275	587686
2- PARTIDA	2014	APORTACIONES FEDERALES PARA ENTIDADES FEDERATIVAS Y MUNICIPIOS	33	FAIS MUNICIPAL Y DE LAS DEMARCACIONES TERRITORIALES DEL DISTRITO FEDERAL	1004	1- GASTO CORRIENTE	261 - COMBUSTIBLES, LUBRICANTES Y ADITIVOS	0	140870	140870	55411	55411	55411	55411
2- PARTIDA	2014	APORTACIONES FEDERALES PARA ENTIDADES FEDERATIVAS Y MUNICIPIOS	33	FAIS MUNICIPAL Y DE LAS DEMARCACIONES TERRITORIALES DEL DISTRITO FEDERAL	1004	1- GASTO CORRIENTE	336 - SERVICIOS DE APOYO ADMINISTRATIVO, TRADUCCIÓN, FOTOCOPIADO E IMPRESIÓN	0	12261	0	0	0	0	0
2- PARTIDA	2014	APORTACIONES FEDERALES PARA ENTIDADES FEDERATIVAS Y MUNICIPIOS	33	FAIS MUNICIPAL Y DE LAS DEMARCACIONES TERRITORIALES DEL DISTRITO FEDERAL	1004	1- GASTO CORRIENTE	436 - SUBSIDIOS A LA VIVIENDA	0	902237	0	0	0	0	0
2- PARTIDA	2014	APORTACIONES FEDERALES PARA ENTIDADES FEDERATIVAS Y MUNICIPIOS	33	FAIS MUNICIPAL Y DE LAS DEMARCACIONES TERRITORIALES DEL DISTRITO FEDERAL	1004	1- GASTO CORRIENTE	799 - OTRAS EROGACIONES ESPECIALES	34128345	20847743	18127428	0	0	0	0




**Municipio de Tenosique**  
Nivel Financiero  
al 30 de septiembre de 2014

Informes sobre la Situación Económica, las Finanzas Públicas y la Deuda Pública

ENTIDAD: Tabasco MUNICIPIO: Tenosique  
PERIODO: Tercer Trimestre 2014

		PARTIDA				AVANCE FINANCIERO								
Tipo de Registro	Ciclo de Recurso	Descripción Ramo	Clave Ramo	Descripción Programa	Clave Programa	Tipo de Gasto	Partida	Aprobado	Modificado	Recaudado (Ministrado)	Comprometido	Devengado	Ejercido	Pagado
2.- PARTIDA	2014	APORTACIONES FEDERALES PARA ENTIDADES FEDERATIVAS Y MUNICIPIOS	33	FAIS MUNICIPAL Y DE LAS DEMARCACIONES TERRITORIALES DEL DISTRITO FEDERAL	1004	2 - GASTO DE INVERSIÓN	621 - EDIFICACIÓN HABITACIONAL	0	3358390	3358390	1209654	0	0	0
2.- PARTIDA	2014	APORTACIONES FEDERALES PARA ENTIDADES FEDERATIVAS Y MUNICIPIOS	33	FAIS MUNICIPAL Y DE LAS DEMARCACIONES TERRITORIALES DEL DISTRITO FEDERAL	1004	2 - GASTO DE INVERSIÓN	622 - EDIFICACIÓN NO HABITACIONAL	0	2499887	2499887	1498626	0	0	0
2.- PARTIDA	2014	APORTACIONES FEDERALES PARA ENTIDADES FEDERATIVAS Y MUNICIPIOS	33	FAIS MUNICIPAL Y DE LAS DEMARCACIONES TERRITORIALES DEL DISTRITO FEDERAL	1004	2 - GASTO DE INVERSIÓN	623 - CONSTRUCCIÓN DE OBRAS PARA EL ABASTECIMIENTO DE AGUA, PETRÓLEO, GAS, ELECTRICIDAD Y TELECOMUNICACIONES	0	1282259	1282259	1268154	0	0	0
2.- PARTIDA	2014	APORTACIONES FEDERALES PARA ENTIDADES FEDERATIVAS Y MUNICIPIOS	33	FAIS MUNICIPAL Y DE LAS DEMARCACIONES TERRITORIALES DEL DISTRITO FEDERAL	1004	2 - GASTO DE INVERSIÓN	624 - DIVISIÓN DE TERRENOS Y CONSTRUCCIÓN DE OBRAS DE URBANIZACIÓN	0	2836216	2836216	2484173	767481	767481	762850
2.- PARTIDA	2014	APORTACIONES FEDERALES PARA ENTIDADES FEDERATIVAS Y MUNICIPIOS	33	FAIS MUNICIPAL Y DE LAS DEMARCACIONES TERRITORIALES DEL DISTRITO FEDERAL	1004	2 - GASTO DE INVERSIÓN	625 - CONSTRUCCIÓN DE VÍAS DE COMUNICACIÓN	0	3518737	3518737	3470720	930551	930551	600705
1.- PROGRAMA PRESUPUESTARIO	2014	APORTACIONES FEDERALES PARA ENTIDADES FEDERATIVAS Y MUNICIPIOS	33	FORTAMUN	1005		TOTAL DEL PROGRAMA PRESUPUESTARIO	29090240	30206467	22654854	26116798	20137762	20124383	18529518
2.- PARTIDA	2014	APORTACIONES FEDERALES PARA ENTIDADES FEDERATIVAS Y MUNICIPIOS	33	FORTAMUN	1005	1 - GASTO CORRIENTE	113 - SUELDOS BASE AL PERSONAL PERMANENTE	6250000	6243275	5043576	6243275	4647353	4647353	4551511




**Municipio de Tenosique**  
Nivel Financiero  
al 30 de septiembre de 2014

Informes sobre la Situación Económica, las Finanzas Públicas y la Deuda Pública

ENTIDAD: Tabasco MUNICIPIO: Tenosique  
PERIODO: Tercer Trimestre 2014

Tipo de Registro	Ciclo de Recurso	Descripción Ramo	Clave Ramo	Descripción Programa	Clave Programa	Tipo de Gasto	PARTIDA		AVANCE FINANCIERO						
							Partida		Aprobado	Modificado	Recaudado (Ministrado)	Comprometido	Devengado	Ejercido	Pagado
2.- PARTIDA	2014	APORTACIONES FEDERALES PARA ENTIDADES FEDERATIVAS Y MUNICIPIOS	33	FORTAMUN	1005	1 - GASTO CORRIENTE	132 - PRIMAS DE VACACIONES, DOMINICAL Y GRATIFICACIÓN DE FIN DE AÑO		2256000	2256000	100000	2256000	78918	78918	78918
2.- PARTIDA	2014	APORTACIONES FEDERALES PARA ENTIDADES FEDERATIVAS Y MUNICIPIOS	33	FORTAMUN	1005	1 - GASTO CORRIENTE	134 - COMPENSACIONES		3189000	3189000	2450000	3189000	2323327	2323327	2290305
2.- PARTIDA	2014	APORTACIONES FEDERALES PARA ENTIDADES FEDERATIVAS Y MUNICIPIOS	33	FORTAMUN	1005	1 - GASTO CORRIENTE	141 - APORTACIONES DE SEGURIDAD SOCIAL		889000	889000	700000	889000	613060	613060	579855
2.- PARTIDA	2014	APORTACIONES FEDERALES PARA ENTIDADES FEDERATIVAS Y MUNICIPIOS	33	FORTAMUN	1005	1 - GASTO CORRIENTE	144 - APORTACIONES PARA SEGUROS		129000	129000	129000	129000	129000	129000	0
2.- PARTIDA	2014	APORTACIONES FEDERALES PARA ENTIDADES FEDERATIVAS Y MUNICIPIOS	33	FORTAMUN	1005	1 - GASTO CORRIENTE	152 - INDEMNIZACIONES		1050000	1080000	900000	1080000	755976	755976	755976
2.- PARTIDA	2014	APORTACIONES FEDERALES PARA ENTIDADES FEDERATIVAS Y MUNICIPIOS	33	FORTAMUN	1005	1 - GASTO CORRIENTE	154 - PRESTACIONES CONTRACTUALES		1550600	1550600	1200000	1550600	1106495	1106495	1106495
2.- PARTIDA	2014	APORTACIONES FEDERALES PARA ENTIDADES FEDERATIVAS Y MUNICIPIOS	33	FORTAMUN	1005	1 - GASTO CORRIENTE	159 - OTRAS PRESTACIONES SOCIALES Y ECONÓMICAS		335000	465000	350000	465000	300507	300507	300507
2.- PARTIDA	2014	APORTACIONES FEDERALES PARA ENTIDADES FEDERATIVAS Y MUNICIPIOS	33	FORTAMUN	1005	1 - GASTO CORRIENTE	171 - ESTÍMULOS		690000	560000	500000	560000	469195	469195	469195




**Municipio de Tenosique**  
Nivel Financiero  
al 30 de septiembre de 2014

Informes sobre la Situación Económica, las Finanzas Públicas y la Deuda Pública

ENTIDAD: Tabasco MUNICIPIO: Tenosique  
PERIODO: Tercer Trimestre 2014


Tipo de Registro	Ciclo de Recurso	Descripción Ramo	Clave Ramo	Descripción Programa	Clave Programa	Tipo de Gasto	Partida	AVANCE FINANCIERO						
								Aprobado	Modificado	Recaudado (Ministrado)	Comprometido	Devengado	Ejercido	Pagado
2.- PARTIDA	2014	APORTACIONES FEDERALES PARA ENTIDADES FEDERATIVAS Y MUNICIPIOS	33	FORTAMUN	1005	1 - GASTO CORRIENTE	211 - MATERIALES, ÚTILES Y EQUIPOS MENORES DE OFICINA	38900	171491	168000	167763	162561	162561	90941
2.- PARTIDA	2014	APORTACIONES FEDERALES PARA ENTIDADES FEDERATIVAS Y MUNICIPIOS	33	FORTAMUN	1005	1 - GASTO CORRIENTE	212 - MATERIALES Y ÚTILES DE IMPRESIÓN Y REPRODUCCIÓN	41500	34600	14400	14400	14400	14400	14400
2.- PARTIDA	2014	APORTACIONES FEDERALES PARA ENTIDADES FEDERATIVAS Y MUNICIPIOS	33	FORTAMUN	1005	1 - GASTO CORRIENTE	214 - MATERIALES, ÚTILES Y EQUIPOS MENORES DE TECNOLOGÍAS DE LA INFORMACIÓN Y COMUNICACIONES	64000	120000	15850	15847	15847	15847	15847
2.- PARTIDA	2014	APORTACIONES FEDERALES PARA ENTIDADES FEDERATIVAS Y MUNICIPIOS	33	FORTAMUN	1005	1 - GASTO CORRIENTE	215 - MATERIAL IMPRESO E INFORMACIÓN DIGITAL	0	3100	3100	3043	3043	3043	3043
2.- PARTIDA	2014	APORTACIONES FEDERALES PARA ENTIDADES FEDERATIVAS Y MUNICIPIOS	33	FORTAMUN	1005	1 - GASTO CORRIENTE	216 - MATERIAL DE LIMPIEZA	22000	142000	140000	139764	138522	138522	78096
2.- PARTIDA	2014	APORTACIONES FEDERALES PARA ENTIDADES FEDERATIVAS Y MUNICIPIOS	33	FORTAMUN	1005	1 - GASTO CORRIENTE	221 - PRODUCTOS ALIMENTICIOS PARA PERSONAS	105000	105000	92000	91577	91577	85985	80393

**Municipio de Tenosique**  
Nivel Financiero  
al 30 de septiembre de 2014

Informes sobre la Situación Económica, las Finanzas Públicas y la Deuda Pública

ENTIDAD: Tabasco MUNICIPIO: Tenosique  
PERIODO: Tercer Trimestre 2014

Tipo de Registro	Ciclo de Recurso	Descripción Ramo	Clave Ramo	Descripción Programa	Clave Programa	Tipo de Gasto	Partida	Aprobado	Modificado	Recaudado (Ministrado)	Comprometido	Devengado	Ejercido	Pagado
2.-PARTIDA	2014	APORTACIONES FEDERALES PARA ENTIDADES FEDERATIVAS Y MUNICIPIOS	33	FORTAMUN	1005	1 - GASTO CORRIENTE	223 - UTENSILIOS PARA EL SERVICIO O DE ALIMENTACIÓN	150	150	118	118	118	118	
2.- PARTIDA	2014	APORTACIONES FEDERALES PARA ENTIDADES FEDERATIVAS Y MUNICIPIOS	33	FORTAMUN	1005	1 - GASTO CORRIENTE	241 - PRODUCTOS MINERALES NO METÁLICOS	500	500	0	0	0	0	0
2.- PARTIDA	2014	APORTACIONES FEDERALES PARA ENTIDADES FEDERATIVAS Y MUNICIPIOS	33	FORTAMUN	1005	1 - GASTO CORRIENTE	242 - CEMENTO Y PRODUCTOS DE CONCRETO	500	500	0	0	0	0	0
2.- PARTIDA	2014	APORTACIONES FEDERALES PARA ENTIDADES FEDERATIVAS Y MUNICIPIOS	33	FORTAMUN	1005	1 - GASTO CORRIENTE	246 - MATERIAL ELÉCTRICO Y ELECTRÓNICO	1000	58100	58100	57053	52529	52529	52529
2.- PARTIDA	2014	APORTACIONES FEDERALES PARA ENTIDADES FEDERATIVAS Y MUNICIPIOS	33	FORTAMUN	1005	1 - GASTO CORRIENTE	249 - OTROS MATERIALES Y ARTÍCULOS DE CONSTRUCCIÓN Y REPARACIÓN	3000	7500	7500	5302	5302	5302	5302
2.- PARTIDA	2014	APORTACIONES FEDERALES PARA ENTIDADES FEDERATIVAS Y MUNICIPIOS	33	FORTAMUN	1005	1 - GASTO CORRIENTE	261 - COMBUSTIBLES, LUBRICANTES Y ADITIVOS	1842000	1839000	1600000	1519577	1517974	1517974	1386662
2.- PARTIDA	2014	APORTACIONES FEDERALES PARA ENTIDADES FEDERATIVAS Y MUNICIPIOS	33	FORTAMUN	1005	1 - GASTO CORRIENTE	271 - VESTUARIO Y UNIFORMES	1290000	1220400	0	0	0	0	0
2.- PARTIDA	2014	APORTACIONES FEDERALES PARA ENTIDADES FEDERATIVAS Y MUNICIPIOS	33	FORTAMUN	1005	1 - GASTO CORRIENTE	272 - PRENDAS DE SEGURIDAD Y PROTECCIÓN PERSONAL	460000	460000	0	0	0	0	0





**Municipio de Tenosique**  
Nivel Financiero  
al 30 de septiembre de 2014

Informés sobre la Situación Económica, las Finanzas Públicas y la Deuda Pública

ENTIDAD: Tabasco MUNICIPIO: Tenosique  
PERIODO: Tercer Trimestre 2014

Tipo de Registro	Ciclo de Recurso	Descripción Ramo	Clave Ramo	Descripción Programa	Clave Programa	Tipo de Gasto	Partida	Aprobado	Modificado	Recaudado (Ministrado)	Comprometido	Devengado	Ejercido	Pagado
2.- PARTIDA	2014	APORTACIONES FEDERALES PARA ENTIDADES FEDERATIVAS Y MUNICIPIOS	33	FORTAMUN	1005	1 - GASTO CORRIENTE	291 - HERRAMIENTAS MENORES	2500	9000	9000	7760	7760	7760	7760
2.- PARTIDA	2014	APORTACIONES FEDERALES PARA ENTIDADES FEDERATIVAS Y MUNICIPIOS	33	FORTAMUN	1005	1 - GASTO CORRIENTE	292 - REFACCIONES Y ACCESORIOS MENORES DE EDIFICIOS	0	500	500	225	225	225	225
2.- PARTIDA	2014	APORTACIONES FEDERALES PARA ENTIDADES FEDERATIVAS Y MUNICIPIOS	33	FORTAMUN	1005	1 - GASTO CORRIENTE	294 - REFACCIONES Y ACCESORIOS MENORES DE EQUIPO DE CÓMPUTO Y TECNOLOGÍAS DE LA INFORMACIÓN	0	14600	14600	14558	14558	14558	0
2.- PARTIDA	2014	APORTACIONES FEDERALES PARA ENTIDADES FEDERATIVAS Y MUNICIPIOS	33	FORTAMUN	1005	1 - GASTO CORRIENTE	296 - REFACCIONES Y ACCESORIOS MENORES DE EQUIPO DE TRANSPORTE	330000	396550	390000	383448	363321	363321	353267





**Municipio de Tenosique**  
Nivel Financiero  
al 30 de septiembre de 2014

Informes sobre la Situación Económica, las Finanzas Públicas y la Deuda Pública

ENTIDAD: Tabasco MUNICIPIO: Tenosique  
PERIODO: Tercer Trimestre 2014

Tipo de Registro	Ciclo de Recurso	Descripción Ramo	Clave Ramo	Descripción Programa	Clave Programa	Tipo de Gasto	Partida	Aprobado	Modificado	Recaudado (Ministrado)	Comprometido	Devengado	Ejercido	Pagado
2.- PARTIDA	2014	APORTACIONES FEDERALES PARA ENTIDADES FEDERATIVAS Y MUNICIPIOS	33	FORTAMUN	1005	1- GASTO CORRIENTE	311 - ENERGÍA ELÉCTRICA	6096140	8146140	8146140	6730583	6730583	6722796	5976119
2.- PARTIDA	2014	APORTACIONES FEDERALES PARA ENTIDADES FEDERATIVAS Y MUNICIPIOS	33	FORTAMUN	1005	1- GASTO CORRIENTE	314 - TELEFONÍA TRADICIONAL	23500	23500	20000	18579	18579	18579	16609
2.- PARTIDA	2014	APORTACIONES FEDERALES PARA ENTIDADES FEDERATIVAS Y MUNICIPIOS	33	FORTAMUN	1005	1- GASTO CORRIENTE	323 - ARRENDAMIENTO DE MOBILIARIO Y EQUIPO DE ADMINISTRACIÓN, EDUCACIONAL Y RECREATIVO	0	93300	30000	27760	27760	27760	25556
2.- PARTIDA	2014	APORTACIONES FEDERALES PARA ENTIDADES FEDERATIVAS Y MUNICIPIOS	33	FORTAMUN	1005	1- GASTO CORRIENTE	325 - ARRENDAMIENTO DE EQUIPO DE TRANSPORTE	0	35000	35000	35000	35000	35000	35000
2.- PARTIDA	2014	APORTACIONES FEDERALES PARA ENTIDADES FEDERATIVAS Y MUNICIPIOS	33	FORTAMUN	1005	1- GASTO CORRIENTE	335 - SERVICIOS DE INVESTIGACIÓN CIENTÍFICA Y DESARROLLO	110000	110000	0	0	0	0	0
2.- PARTIDA	2014	APORTACIONES FEDERALES PARA ENTIDADES FEDERATIVAS Y MUNICIPIOS	33	FORTAMUN	1005	1- GASTO CORRIENTE	336 - SERVICIOS DE APOYO ADMINISTRATIVO, TRADUCCIÓN, FOTOCOPIADO E IMPRESIÓN	4900	26400	16000	15027	15027	15027	10572
2.- PARTIDA	2014	APORTACIONES FEDERALES PARA ENTIDADES FEDERATIVAS Y MUNICIPIOS	33	FORTAMUN	1005	1- GASTO CORRIENTE	345 - SEGURO DE BIENES PATRIMONIALES	230000	235000	235000	234691	234691	234691	0





**Municipio de Tenosique**  
Nivel Financiero  
al 30 de septiembre de 2014

Informes sobre la Situación Económica, las Finanzas Públicas y la Deuda Pública

ENTIDAD: Tabasco MUNICIPIO: Tenosique  
PERIODO: Tercer Trimestre 2014

Tipo de Registro	Ciclo de Recurso	Descripción Ramo	Clave Ramo	Descripción Programa	Clave Programa	Tipo de Gasto	Partida	Aprobado	Modificado	Recaudado (Ministrado)	Comprometido	Devengado	Ejercido	Pagado
2.- PARTIDA	2014	APORTACIONES FEDERALES PARA ENTIDADES FEDERATIVAS Y MUNICIPIOS	33	FORTAMUN	1005	1 - GASTO CORRIENTE	355 - REPARACIÓN Y MANTENIMIENTO DE EQUIPO DE TRANSPORTE	50500	92600	92600	91705	83411	83411	77732
2.- PARTIDA	2014	APORTACIONES FEDERALES PARA ENTIDADES FEDERATIVAS Y MUNICIPIOS	33	FORTAMUN	1005	1 - GASTO CORRIENTE	371 - PASAJES AÉREOS	0	17463	15000	14075	14075	14075	14075
2.- PARTIDA	2014	APORTACIONES FEDERALES PARA ENTIDADES FEDERATIVAS Y MUNICIPIOS	33	FORTAMUN	1005	1 - GASTO CORRIENTE	372 - PASAJES TERRESTRES	2000	2600	1500	1308	1308	1308	1308
2.- PARTIDA	2014	APORTACIONES FEDERALES PARA ENTIDADES FEDERATIVAS Y MUNICIPIOS	33	FORTAMUN	1005	1 - GASTO CORRIENTE	375 - VIÁTICOS EN EL PAÍS	14000	21962	11000	10497	10497	10497	10497
2.- PARTIDA	2014	APORTACIONES FEDERALES PARA ENTIDADES FEDERATIVAS Y MUNICIPIOS	33	FORTAMUN	1005	1 - GASTO CORRIENTE	392 - IMPUESTOS Y DERECHOS	10200	10200	10200	0	0	0	0
2.- PARTIDA	2014	APORTACIONES FEDERALES PARA ENTIDADES FEDERATIVAS Y MUNICIPIOS	33	FORTAMUN	1005	1 - GASTO CORRIENTE	396 - OTROS GASTOS POR RESPONSABILIDADES	0	7100	7100	7080	7080	7080	7080
2.- PARTIDA	2014	APORTACIONES FEDERALES PARA ENTIDADES FEDERATIVAS Y MUNICIPIOS	33	FORTAMUN	1005	1 - GASTO CORRIENTE	441 - AYUDAS SOCIALES A PERSONAS	9500	5550	5550	4195	4195	4195	4195
2.- PARTIDA	2014	APORTACIONES FEDERALES PARA ENTIDADES FEDERATIVAS Y MUNICIPIOS	33	FORTAMUN	1005	1 - GASTO CORRIENTE	799 - OTRAS EROGACIONES ESPECIALES	2000000	290798	0	0	0	0	0



**Municipio de Tenosique**  
Nivel Financiero  
al 30 de septiembre de 2014

Informes sobre la Situación Económica, las Finanzas Públicas y la Deuda Pública

ENTIDAD: Tabasco MUNICIPIO: Tenosique  
PERIODO: Tercer Trimestre 2014

Tipo de Registro	Ciclo de Recurso	Descripción Ramo	Clave Ramo	Descripción Programa	Clave Programa	PARTIDA		NIVEL FINANCIERO						
						Tipo de Gasto	Partida	Aprobado	Modificado	Recaudado (Ministrado)	Comprometido	Devengado	Ejercido	Pagado
2.- PARTIDA	2014	APORTACIONES FEDERALES PARA ENTIDADES FEDERATIVAS Y MUNICIPIOS	33	FORTAMUN	1005	2 - GASTO DE INVERSIÓN	515 - EQUIPO DE CÓMPUTO Y DE TECNOLOGÍAS DE LA INFORMACIÓN	0	59624	59624	59624	59624	59624	58058
2.- PARTIDA	2014	APORTACIONES FEDERALES PARA ENTIDADES FEDERATIVAS Y MUNICIPIOS	33	FORTAMUN	1005	2 - GASTO DE INVERSIÓN	565 - EQUIPO DE COMUNICACIÓN Y TELECOMUNICACIÓN	0	12992	12992	12992	12992	12992	0
2.- PARTIDA	2014	APORTACIONES FEDERALES PARA ENTIDADES FEDERATIVAS Y MUNICIPIOS	33	FORTAMUN	1005	2 - GASTO DE INVERSIÓN	566 - EQUIPOS DE GENERACIÓN ELÉCTRICA, APARATOS Y ACCESORIOS ELÉCTRICOS	0	2900	2900	2900	2900	2900	2900
2.- PARTIDA	2014	APORTACIONES FEDERALES PARA ENTIDADES FEDERATIVAS Y MUNICIPIOS	33	FORTAMUN	1005	2 - GASTO DE INVERSIÓN	567 - HERRAMIENTAS Y MÁQUINAS-HERRAMIENTA	0	6496	6496	6496	6496	6496	6496
2.- PARTIDA	2014	APORTACIONES FEDERALES PARA ENTIDADES FEDERATIVAS Y MUNICIPIOS	33	FORTAMUN	1005	2 - GASTO DE INVERSIÓN	569 - OTROS EQUIPOS	0	61976	61976	61976	61976	61976	61976
1.- PROGRAMA PRESUPUESTARIO	2014	DESARROLLO SOCIAL	20	PROGRAMA DE EMPLEO TEMPORAL (PET)	S071			0	0	0	0	0	0	0
2.- PARTIDA	2014	DESARROLLO SOCIAL	20	PROGRAMA DE EMPLEO TEMPORAL (PET)	S071	1 - GASTO CORRIENTE	122 - SUELDOS BASE AL PERSONAL EVENTUAL	0	480816	480816	480816	480816	480816	480816
1.- PROGRAMA PRESUPUESTARIO	2014	DESARROLLO SOCIAL	20	PROGRAMA DE DESARROLLO DE ZONAS PRIORITARIAS (PDZP)	S216			0	0	0	0	0	0	0

**Municipio de Tenosique**  
 Nivel Financiero  
 al 30 de septiembre de 2014

Informes sobre la Situación Económica, las Finanzas Públicas y la Deuda Pública

ENTIDAD: Tabasco MUNICIPIO: Tenosique  
 PERIODO: Tercer Trimestre 2014

						PARTIDA		AVANCE FINANCIERO						
Tipo de Registro	Ciclo de Recurso	Descripción Ramo	Clave Ramo	Descripción Programa	Clave Programa	Tipo de Gasto	Partida	Aprobado	Modificado	Recaudado (Ministrado)	Comprometido	Devengado	Ejercido	Pagado
2.- PARTIDA	2014	DESARROLLO SOCIAL	20	PROGRAMA DE DESARROLLO DE ZONAS PRIORITARIAS (PDZP)	S216	2 - GASTO DE INVERSIÓN	623 - CONSTRUCCIÓN DE OBRAS PARA EL ABASTECIMIENTO DE AGUA, PETRÓLEO, GAS, ELECTRICIDAD Y TELECOMUNICACIONES	1327979	1327979	0	0	0	0	0

\* Lo siguiente son columnas omitidas por problemas de espacio:

Entidad: Tabasco  
 Municipio: Tenosique  
 Tipo de Recurso: Aportaciones Federales, Subsidios  
 Programa Fondo Convenio - Especifico: Sin identificar

Dependencia ejecutora: Municipio de Tenosique  
 Rendimiento Financiero: \$0  
 Reintegro: \$0  
 Pagado SHCP: N/A

La información completa se puede encontrar en: <http://tenosique.gob.mx/transparencia-tenosique>

DATOS DEL PROGRAMA										
Programa presupuestario	I-004	FAIS Municipal y de las Demarcaciones Territoriales del Distrito Federal	Ramo	33	Aportaciones Federales para Entidades Federativas y Municipios	Dependencia	Coordinadora 416 - Dirección General de Programación y del Fondo Presupuesto "A"	Enfoques transversales	Ninguno	
Clasificación Funcional										
Finalidad	2 - Desarrollo Social		Función	2 - Vivienda y Servicios a la Comunidad		Subfunción	7 - Vivienda y Servicios a la Comunidad		Actividad Institucional	5 - Fondo de Aportaciones para la Infraestructura Social
RESULTADOS										
NIVEL	OBJETIVOS	INDICADORES				AVANCE		Responsable del Registro del Avance		
		Denominación	Método de cálculo	Unidad de medida	Tipo-Dimensión-Frecuencia	Meta Programada Anual	Realizado al periodo		Avance % al periodo	
Fin	Contribuir a construir un entorno digno que propicie el desarrollo mediante el financiamiento de obras de infraestructura social básica en las localidades con alto o muy alto nivel de rezago social a las Zonas de Atención Prioritaria.	Inversión per cápita del Fondo para la Infraestructura Social Municipal (FISM) en de acuerdo a la clasificación 2010 / Total de localidades con alto y muy alto nivel de rezago social. / (Recursos que reciben los municipios del FISM en el presente ejercicio fiscal / Total de la población 2010 que habitaba en todos los municipios que reciben recursos del FISM)	Porcentaje	Estratégico-Eficacia-Anual	93.14	N/A	N/A	N/A	Administración Pública Federal	
Fin		Porcentaje de municipios que mejoraron su grado de Rezago Social, al pasar de Muy Alto a Alto	Porcentaje	Estratégico-Eficacia-Quinquenal	N/A	N/A	N/A	N/A	Administración Pública Federal	
Propósito	Las localidades con alto o muy alto nivel de rezago social y las Zonas de Atención Prioritaria son atendidas en forma preferente, con proyectos de servicios básicos, calidad y espacios de la vivienda, urbanización, infraestructura productiva y asistencia social	Porcentaje de localidades que cuentan con inversión financiada por FAIS en el ejercicio fiscal de inversión financiada por FAIS) * 100 respecto del total de localidades que cuentan con inversión FAIS	Porcentaje	Estratégico-Eficacia-Anual	60.00	N/A	N/A	N/A	Administración Pública Federal	

DATOS DEL PROGRAMA											
<b>Programa presupuestario</b>	FAIS Municipal y de las Demarcaciones Territoriales del Distrito Federal	<b>Ramo</b>	33	Aportaciones Federales para Entidades Federativas y Municipios	<b>Dependencia Coordinadora</b>	416 - Dirección General de Programación y del Fondo Presupuesto "A"	<b>Enfoques transversales</b>	Ninguno			
<b>Propósito</b>	Porcentaje de recursos del (Monto de recursos en pesos destinado a FAIS que se destinan a proyectos de incidencia directa/Monto total proyectos de contribución de recursos en pesos invertidos por el directa respecto del total de FAIS)*100 recursos invertidos por el			Porcentaje	Estratégico-Eficacia-Anual	40.00	N/A	N/A	N/A	Administración Pública Federal	
<b>Componente</b>	Proyectos financiados de infraestructura de servicios básicos en la vivienda	Porcentaje de proyectos de (Número de proyectos de servicios básicos en la vivienda de contribución directa financiados por el FAIS en el ejercicio fiscal directa financiados respecto corriente/Número total de proyectos del total de proyectos financiados con recursos del FAIS en el financiados con recursos del ejercicio fiscal corriente)*100			Porcentaje	Gestión-Eficacia-Semestral	2.57	0.77	N/A	N/A	Administración Pública Federal
<b>Componente</b>		Porcentaje de proyectos de (Número de proyectos de servicios básicos en la vivienda complementarios o de vivienda complementarios o contribución indirecta financiados por el de contribución indirecta FAIS en el ejercicio fiscal corriente/Número financiados respecto del total total de proyectos financiados con recursos de proyectos financiados con del FAIS en el ejercicio fiscal corriente)*100 recursos del FAIS			Porcentaje	Gestión-Eficacia-Semestral	2.10	1.57	N/A	N/A	Administración Pública Federal
	Proyectos financiados de infraestructura para la calidad y espacios de la vivienda	Porcentaje de proyectos de (Número de proyectos de calidad y espacios de la vivienda de contribución directa financiados por el FAIS en el ejercicio fiscal directa financiados respecto corriente/Número total de proyectos del total de proyectos financiados con recursos del FAIS en el financiados con recursos del ejercicio fiscal corriente)*100			Porcentaje	Gestión-Eficacia-Semestral	3.12	0.94	N/A	N/A	Administración Pública Federal
	Proyectos financiados de infraestructura del sector educativo	Porcentaje de proyectos de (Número de proyectos de infraestructura del sector sector educativo de contribución directa educativo de contribución financiados por el FAIS en el ejercicio fiscal directa financiados respecto corriente/Número total de proyectos del total de proyectos financiados con recursos del FAIS en el financiados con recursos del ejercicio fiscal corriente)*100			Porcentaje	Gestión-Eficacia-Semestral	11.88	3.57	N/A	N/A	Administración Pública Federal
		Porcentaje de proyectos de (Número de proyectos de infraestructura del sector sector educativo complementarios o de educativo complementarios o contribución indirecta financiados por el de contribución indirecta FAIS en el ejercicio fiscal corriente/Número financiados respecto del total total de proyectos financiados con recursos de proyectos financiados con del FAIS en el ejercicio fiscal corriente)*100 recursos del FAIS			Porcentaje	Gestión-Eficacia-Semestral	9.72	2.92	N/A	N/A	Administración Pública Federal

DATOS DEL PROGRAMA										
<b>Programa presupuestario</b>	FAIS Municipal y de las Demarcaciones Territoriales del Distrito Federal	<b>Ramo</b>	33	Aportaciones Federales para Entidades Federativas y Municipios	Dependencia Coordinadora	416 - Dirección General de Programación y del Fondo Presupuesto "A"			<b>Enfoques transversales</b>	Ninguno
	Proyectos financiados de infraestructura del sector salud	de	Porcentaje de proyectos de infraestructura del sector salud de contribución directa financiados por el FAIS en el ejercicio fiscal respectado del total corriente/Número total de proyectos de proyectos financiados con recursos del FAIS en el ejercicio fiscal corriente)*100	(Número de proyectos de infraestructura del sector salud de contribución directa financiados por el FAIS en el ejercicio fiscal respectado del total corriente/Número total de proyectos de proyectos financiados con recursos del FAIS en el ejercicio fiscal corriente)*100	Porcentaje	Gestión-Eficacia-Semestral	2.87	0.86	N/A	N/A Administración Pública Federal
	Proyectos financiados de infraestructura para la alimentación	de	Porcentaje de proyectos de infraestructura para la alimentación financiados en el ejercicio fiscal respectado del total de de proyectos financiados con recursos del FAIS en el ejercicio fiscal corriente)*100	(Número de proyectos de infraestructura para la alimentación financiados por el FAIS en el ejercicio fiscal respectado del total de de proyectos financiados con recursos del FAIS en el ejercicio fiscal corriente)*100	Porcentaje	Gestión-Eficacia-Semestral	0.97	0.29	N/A	N/A Administración Pública Federal
	Proyectos financiados de infraestructura para la urbanización	de	Porcentaje de proyectos de urbanización financiados por el FAIS en el ejercicio fiscal respectado del total de corriente/Número total de proyectos proyectos financiados con recursos del FAIS en el ejercicio fiscal corriente)*100	(Número de proyectos de urbanización financiados por el FAIS en el ejercicio fiscal respectado del total de corriente/Número total de proyectos proyectos financiados con recursos del FAIS en el ejercicio fiscal corriente)*100	Porcentaje	Gestión-Eficacia-Semestral	31.08	9.32	N/A	N/A Administración Pública Federal
	Otros Proyectos financiados	de	Porcentaje de otros proyectos financiados por el FAIS en el ejercicio fiscal respectado del total de corriente/Número total de proyectos proyectos financiados con recursos del FAIS en el ejercicio fiscal corriente)*100	(Número de proyectos de caminos rurales financiados por el FAIS en el ejercicio fiscal respectado del total de corriente/Número total de proyectos proyectos financiados con recursos del FAIS en el ejercicio fiscal corriente)*100	Porcentaje	Gestión-Eficacia-Semestral	7.53	2.26	N/A	N/A Administración Pública Federal
<b>Actividad</b>	Capacitación a municipios	de	Porcentaje de municipios capacitados sobre el FAIS FAIS en el ejercicio fiscal correspondiente / respectado del total de Total municipios del país)*100	(Número de municipios capacitados sobre el FAIS FAIS en el ejercicio fiscal correspondiente / respectado del total de Total municipios del país)*100	Porcentaje	Gestión-Eficacia-Trimestral	100.00	93.65	86.16	92.00 Administración Pública Federal
	Registro en la Matriz de Inversión para el Desarrollo Social	de	Porcentaje de municipios que reportan MIDS respecto del en la página electrónica de la total de municipios del país SEDESOL/total de municipios del país)*100	(Número de municipios que reportan MIDS respecto del en la página electrónica de la total de municipios del país SEDESOL/total de municipios del país)*100	Porcentaje	Gestión-Eficacia-Semestral	50.00	25.00	N/A	N/A Administración Pública Federal
	Registro de proyectos de infraestructura de servicios básicos en la vivienda	de	Número de proyectos de servicios básicos en la vivienda registrados en el SFU de SFU de infraestructura de servicios básicos en la vivienda	Sumatoria de proyectos registrados en el SFU de SFU de infraestructura de servicios básicos en la vivienda	Proyecto	Gestión-Eficacia-Trimestral	14.00	14.00	N/A	N/A Estatal

27-TABASCO

Informes sobre la Situación Económica, las Finanzas Públicas y la Deuda Pública Tercer Trimestre 2014

DATOS DEL PROGRAMA

<b>Programa presupuestario</b>	FAIS Municipal y de las Demarcaciones Territoriales del Distrito Federal	<b>Ramo</b>	33	Aportaciones Federales para Entidades Federativas y Municipios	<b>Dependencia</b>	Coordinadora 416 - Dirección General de Programación y del Fondo Presupuesto "A"	<b>Enfoques transversales</b>	Ninguno
						14.00	14.00	N/A 0 - COBERTURA ESTATAL
	Registro de proyectos de infraestructura para la calidad y espacios de la vivienda	Número de proyectos registrados en el SFU de infraestructura para la calidad y espacios de la vivienda	Sumatoria de proyectos registrados en el SFU de infraestructura para la calidad y espacios de la vivienda	Proyecto	Gestión-Eficacia-Trimestral	0.00	0.00	N/A N/A Estatal
<b>27-TABASCO</b>								
						0.00	0.00	N/A 0 - COBERTURA ESTATAL
	Registro de proyectos de infraestructura para la educación	Número de proyectos registrados en el SFU de infraestructura para la educación	Sumatoria de proyectos registrados en el SFU de infraestructura para la educación	Proyecto	Gestión-Eficacia-Trimestral	0.00	0.00	N/A N/A Estatal
<b>27-TABASCO</b>								
						0.00	0.00	N/A 0 - COBERTURA ESTATAL
	Registro de proyectos de infraestructura para la salud	Número de proyectos registrados en el SFU de infraestructura para la salud	Sumatoria de proyectos registrados en el SFU de infraestructura para la salud	Proyecto	Gestión-Eficacia-Trimestral	0.00	0.00	N/A N/A Estatal
<b>27-TABASCO</b>								
						0.00	0.00	N/A 0 - COBERTURA ESTATAL
	Registro de proyectos de infraestructura para la alimentación	Número de proyectos registrados en el SFU de infraestructura para la alimentación	Sumatoria de proyectos registrados en el SFU de infraestructura para la alimentación	Proyecto	Gestión-Eficacia-Trimestral	0.00	0.00	N/A N/A Estatal
<b>27-TABASCO</b>								
						0.00	0.00	N/A 0 - COBERTURA ESTATAL
	Registro de proyectos de infraestructura para la urbanización	Número de proyectos registrados en el SFU de infraestructura para la urbanización	Sumatoria de proyectos registrados en el SFU de infraestructura para la urbanización	Proyecto	Gestión-Eficacia-Trimestral	3,351,264.46	6,702,525.00	453,946.32 6.77 Municipal
<b>27-TABASCO</b>								
						0.00	0.00	15.00 N/A 3 - CENTLA
						0.00	0.00	29.00 N/A 1 - BALANCÁN

DATOS DEL PROGRAMA			
Programa presupuestario	FAIS Municipal y de las Demarcaciones Territoriales del Distrito Federal	Ramo 33	Aportaciones Federales para Entidades Federativas y Municipios
		Dependencia Coordinadora 416 - Dirección General de Programación y del Fondo Presupuesto "A"	
		Enfoques transversales Ninguno	

0.00	0.00	8.00	N/A 10 - JALPA DE MÉNDEZ
0.00	0.00	0.00	N/A 4 - CENTRO
0.00	0.00	2.00	N/A 12 - MACUSPANA
0.00	0.00	13.00	N/A 11 - JONUTA
0.00	0.00	14.00	N/A 9 - JALAPA
0.00	0.00	44.00	N/A 5 - COMALCALCO
0.00	0.00	15.00	N/A 8 - HUIMANGUILLO
0.00	0.00	32.00	N/A 2 - CÁRDENAS
10,053,788.39	6,702,525.00	6,354,952.46	94.81 17 - TENOSIQUE
0.00	0.00	13.00	N/A 7 - EMILIANO ZAPATA
0.00	0.00	100.00	N/A 16 - TEAPA
0.00	0.00	11.00	N/A 6 - CUNDUACÁN
5.00	0.00	0.00	N/A 14 - PARAÍSO
0.00	0.00	0.00	N/A 15 - TACOTALPA

Número de proyectos registrados en el SFU de caminos rurale	Sumatoria de proyectos registrados en el SFU de caminos rurales	Proyecto	Gestión-Eficacia-Trimestral	688,686.22	1,377,372.33	453,934.03	32.96 Municipal
---	---	----------	-----------------------------	------------	--------------	------------	-----------------

27-TABASCO

0.00	0.00	0.00	N/A 7 - EMILIANO ZAPATA
0.00	0.00	8.00	N/A 6 - CUNDUACÁN
0.00	0.00	0.00	N/A 4 - CENTRO
0.00	0.00	0.00	N/A 16 - TEAPA
0.00	0.00	0.00	N/A 3 - CENTLA
2,066,058.66	1,377,372.33	6,354,952.46	461.38 17 - TENOSIQUE
0.00	0.00	20.00	N/A 12 - MACUSPANA
0.00	0.00	2.00	N/A 10 - JALPA DE MÉNDEZ
0.00	0.00	1.00	N/A 11 - JONUTA
0.00	0.00	9.00	N/A 1 - BALANCÁN
0.00	0.00	75.00	N/A 5 - COMALCALCO
0.00	0.00	8.00	N/A 8 - HUIMANGUILLO
0.00	0.00	0.00	N/A 2 - CÁRDENAS
0.00	0.00	1.00	N/A 9 - JALAPA
0.00	0.00	0.00	N/A 15 - TACOTALPA
0.00	0.00	0.00	N/A 14 - PARAÍSO

DATOS DEL PROGRAMA							
Programa presupuestario	FAIS Municipal y de las Demarcaciones Territoriales del Distrito Federal	Ramo	33	Aportaciones Federales para Entidades Federativas y Municipios	Dependencia Coordinadora 416 - Dirección General de Programación y del Fondo Presupuesto "A"	Enfoques transversales	Ninguno
	Registro de otros proyectos	Número de otros proyectos registrados en el SFU	Sumatoria del número de otros proyectos registrados en el SFU	Proyecto	Gestión-Eficacia-Trimestral	1,789,344.09	980,834.24
						51.36	0.01 Municipal

27-TABASCO							
						1,471,251.36	980,834.24
						0.00	0.00
						0.00	3.00
						0.00	81.00
						0.00	5.00
						0.00	87.00
						0.00	1.00
						0.00	100.00
						0.00	53.00
						0.00	38.00
						0.00	0.00
						0.00	0.00
						0.00	325.00
						0.00	19.00
						0.00	7.00
						0.00	0.00
						5,686,041.00	0.00
						3.00	0.00
						81.00	0.00

Seguimiento de proyectos	Porcentaje de municipios que (Número de municipios que reportan en el reportan en el SFU respecto SFU/Número total del país)*100 del total de municipios del país	Porcentaje	Gestión-Eficacia-Trimestral	75.00	56.00	53.00	94.64 Administración Pública Federal
--------------------------	---	------------	-----------------------------	-------	-------	-------	--------------------------------------

**Justificación de diferencia de avances con respecto a las metas programadas**  
 Indicadores con frecuencia de medición cuatrimestral, semestral, anual o con un periodo mayor de tiempo.  
 Estos indicadores no registraron información ni justificación, debido a que lo harán de conformidad con la frecuencia de medición con la que programaron sus metas.

**Inversión per cápita del Fondo para la Infraestructura Social Municipal (FISM) en localidades con alto y muy alto rezago social.**  
 Sin información  
 Porcentaje de municipios que mejoraron su grado de Rezago Social, al pasar de Muy Alto a Alto  
 Sin información  
 Porcentaje de localidades con alto o muy alto nivel de rezago social y/o localidades en ZAP rural y/o que contene una ZAP urbana que cuentan con proyecto de inversión financiado por FAIS respecto del total de localidades que cuentan con inversión FAIS  
 Sin información



DATOS DEL PROGRAMA						
Programa presupuestario	FAIS Municipal y de las Demarcaciones Territoriales del Distrito Federal	Ramo	33	Aportaciones Federales para Entidades Federativas y Municipios	Dependencia Coordinadora 416 - Dirección General de Programación y del Fondo Presupuesto "A"	Enfoques transversales Ninguno
<p><b>Porcentaje de recursos del FAIS que se destinan a proyectos de contribución directa respecto del total de recursos invertidos por el FAIS</b> Sin información</p> <p><b>Porcentaje de proyectos de servicios básicos en la vivienda de contribución directa financiados respecto del total de proyectos financiados con recursos del FAIS</b> Sin información</p> <p><b>Porcentaje de proyectos de servicios básicos en la vivienda complementarios o de contribución indirecta financiados respecto del total de proyectos financiados con recursos del FAIS</b> Sin información</p> <p><b>Porcentaje de proyectos de calidad y espacios de la vivienda de contribución directa financiados respecto del total de proyectos financiados con recursos del FAIS</b> Sin información</p> <p><b>Porcentaje de proyectos de infraestructura del sector educativo de contribución directa financiados respecto del total de proyectos financiados con recursos del FAIS</b> Sin información</p> <p><b>Porcentaje de proyectos de infraestructura del sector educativo complementarios o de contribución indirecta financiados respecto del total de proyectos financiados con recursos del FAIS</b> Sin información</p> <p><b>Porcentaje de proyectos de infraestructura del sector salud de contribución directa financiados respecto del total de proyectos financiados con recursos del FAIS</b> Sin información</p> <p><b>Porcentaje de proyectos de infraestructura para la alimentación financiados respecto del total de proyectos financiados con recursos del FAIS</b> Sin información</p> <p><b>Porcentaje de proyectos de urbanización financiados respecto del total de proyectos financiados con recursos del FAIS</b> Sin información</p> <p><b>Porcentaje de proyectos de caminos rurales financiados respecto del total de proyectos financiados con recursos del FAIS</b> Sin información</p> <p><b>Porcentaje de otros proyectos financiados respecto del total de proyectos financiados con recursos del FAIS</b> Sin información</p> <p><b>Porcentaje de municipios capacitados sobre el FAIS respecto del total de municipios del país</b> Causa: A pesar de las diversas convocatorias emitidas por la coordinación del Fondo, aún existen municipios que no han asistido a los talleres y actividades de capacitación. Durante el último trimestre del año, se intensificarán las capacitaciones con el objeto de alcanzar la meta de este indicador. Efectos: Otros Motivos:</p> <p><b>Porcentaje de municipios que reportan MIDS respecto del total de municipios del país</b> Sin información</p> <p><b>Número de proyectos registrados en el SFU de infraestructura de servicios básicos en la vivienda</b> 0 - COBERTURA ESTATAL</p> <p><b>Número de proyectos registrados en el SFU de infraestructura para la calidad y espacios de la vivienda</b> 0 - COBERTURA ESTATAL</p> <p><b>Número de Proyectos registrados en el SFU de infraestructura para la educación</b> 0 - COBERTURA ESTATAL</p> <p><b>Número de proyectos registrados en el SFU de infraestructura para la salud</b> 0 - COBERTURA ESTATAL</p> <p><b>Número de proyectos registrados en el SFU de infraestructura para la alimentación</b> 0 - COBERTURA ESTATAL</p> <p><b>Número de proyectos registrados en el SFU de infraestructura para la urbanización</b> 17 - TENOSIQUE EXISTEN VARIACIONES DEBIDO A LA ECONOMÍA DE LOS PROYECTOS</p>						

DATOS DEL PROGRAMA						
Programa presupuestario	FAIS Municipal y de las Demarcaciones Territoriales del Distrito Federal	Ramo	33	Aportaciones Federales para Entidades Federativas y Municipios	Dependencia Coordinadora 416 - Dirección General de Programación y del Fondo Presupuesto "A"	Enfoques transversales Ninguno
<b>Número de proyectos registrados en el SFU de caminos rurales</b>						
17 - TENOSIQUE SE APROBARON MÁS PROYECTOS						
<b>Número de otros proyectos registrados en el SFU</b>						
17 - TENOSIQUE NO SE HAN APROBADO PROYECTOS						
<b>Porcentaje de municipios que reportan en el SFU respecto del total de municipios del país</b>						
Causa: Durante las jornadas de capacitación permanente que lleva a cabo la coordinación del FAIS, se incluyen diversos temas relacionados con la importancia de registrar información en el Sistema de Formato Único en lo que corresponde a los recursos financiados con recursos de este fondo. Durante tales capacitaciones, los municipios han manifestado encontrarse aún en la etapa de programación por lo que aún no registran en el Sistema de Formato Único. En lo que resta del año se intensificarán las tareas de capacitación con el objetivo de elevar la meta alcanzada de este indicador. Efectos: Otros Motivos:						




DATOS DEL PROGRAMA										
Programa presupuestario	I-005 FORTAMUN	Ramo	33 Aportaciones Federales para Entidades Federativas y Municipios	Dependencia	Coordinadora 416 - Dirección General de Programación y del Fondo Presupuesto "A"	Enfoques transversales	Ninguno			
Clasificación Funcional										
Finalidad	2 - Desarrollo Social	Función	2 - Vivienda y Servicios a la Comunidad	Subfunción	7 - Vivienda y Servicios a la Comunidad	Actividad Institucional	6 - Fondo de Aportaciones para el Fortalecimiento de los Municipios y de las Demarcaciones Territoriales del Distrito Federal			
RESULTADOS										
NIVEL	OBJETIVOS	INDICADORES					AVANCE		Responsable del Registro del Avance	
		Denominación	Método de cálculo	Unidad de medida	Tipo-Dimensión-Frecuencia	Meta Programada Anual	Realizado al periodo	Avance % al periodo		
Actividad	Dar seguimiento a los recursos federales recibidos a través del FORTAMUN DF.	Porcentaje de Avance en las Metas	(Sumatoria de $i=1...n$ (Avance de las metas porcentuales de $i$ / Metas programadas porcentuales de $i$ )) * 100. $i$ = programa, obra o acción $n$ =enésimo programa, obra o acción. Los porcentajes correspondientes a las dos variables son acumulados al periodo que se reporta.	Porcentaje	Gestión-Eficacia-Trimestral	100.00	75.00	77.60	103.46	Municipal

27-TABASCO										
							Realizado al periodo	Avance % al periodo		
							0.00	0.00	66.15	N/A 3 - CENTLA
							0.00	0.00	80.00	N/A 9 - JALAPA
							0.00	0.00	65.00	N/A 1 - BALANCÁN
							0.00	0.00	91.50	N/A 12 - MACUSPANA
							0.00	0.00	67.60	N/A 2 - CÁRDENAS
							0.00	0.00	88.00	N/A 10 - JALPA DE MÉNDEZ
							0.00	0.00	68.30	N/A 5 - COMALCALCO
							100.00	75.00	58.40	77.87 17 - TENOSIQUE
							0.00	0.00	100.00	N/A 16 - TEAPA
							0.00	0.00	81.60	N/A 8 - HUIMANGUILLO
							0.00	0.00	86.20	N/A 6 - CUNDUACÁN
							0.00	0.00	65.73	N/A 7 - EMILIANO ZAPATA
							0.00	0.00	90.30	N/A 4 - CENTRO
							100.00	0.00	0.00	N/A 11 - JONUTA
							100.00	0.00	0.00	N/A 14 - PARAÍSO

DATOS DEL PROGRAMA										
Programa presupuestario	I-005 FORTAMUN	Ramo	33 Aportaciones Federales para Entidades Federativas y Municipios	Dependencia Coordinadora	416 - Dirección General de Programación y del Fondo Presupuesto "A"	Enfoques transversales	Ninguno			
Actividad	Índice en el Ejercicio de anual aprobado del FORTAMUN DF al municipio o demarcación territorial) * 100. El monto ejercido del FORTAMUN DF por el municipio o demarcación territorial es			Porcentaje	Gestión-Eficacia-Trimestral	3,684,469.16	67.50	95.45	141.40	Municipal
<b>27-TABASCO</b>										

0.00	0.00	66.15	N/A 3 - CENTLA
0.00	0.00	382.50	N/A 2 - CÁRDENAS
0.00	0.00	100.00	N/A 16 - TEAPA
0.00	0.00	80.00	N/A 9 - JALAPA
90.00	67.50	66.62	98.70 17 - TENOSIQUE
0.00	0.00	65.73	N/A 7 - EMILIANO ZAPATA
0.00	0.00	65.00	N/A 1 - BALANCÁN
0.00	0.00	90.00	N/A 8 - HUIMANGUILLO
0.00	0.00	68.30	N/A 5 - COMALCALCO
0.00	0.00	66.00	N/A 10 - JALPA DE MÉNDEZ
0.00	0.00	71.50	N/A 4 - CENTRO
0.00	0.00	58.10	N/A 12 - MACUSPANA
0.00	0.00	60.90	N/A 6 - CUNDUACÁN
50.02	0.00	0.00	N/A 14 - PARÁISO
14,737,692.00	0.00	0.00	N/A 13 - NACAJUCA
44.60	0.00	0.00	N/A 11 - JONUTA

Fin	Contribuir al fortalecimiento de las finanzas públicas de los municipios y demarcaciones territoriales del Distrito Federal, mediante la optimización en la aplicación de los recursos públicos federales transferidos.	Índice de Aplicación Prioritaria de Recursos	(Gasto ejercido en Obligaciones Financieras + Gasto ejercido en Pagos por Derechos de Agua + Gasto ejercido en Seguridad Pública + Gasto ejercido en Inversión) / (Gasto total ejercido del FORTAMUN DF) * 100. El Gasto Ejercido en Obligaciones Financieras incluye servicio de la deuda (amortización más intereses) y gasto devengado no pagado, corriente o de capital, y servicios personales de áreas prioritarias en los sectores de educación, salud y seguridad pública: maestros, médicos, paramédicos, enfermeras y policías -se refiere a los sueldos pagados). Los gastos	Porcentaje	Estratégico-Eficacia-Semestral	64.52	57.81	58.25	100.77	Municipal
-----	---	--	---	------------	--------------------------------	-------	-------	-------	--------	-----------

**DATOS DEL PROGRAMA**

Programa presupuestario I-005 FORTAMUN Ramo 33 Aportaciones Federales para Entidades Federativas y Municipios Dependencia Coordinadora 416 - Dirección General de Programación y del Fondo Presupuesto "A" Enfoques transversales Ninguno

27-TABASCO

90.10	90.10	90.40	100.33	6 - CUNDUACÁN
30.00	30.00	26.60	88.67	4 - CENTRO
71.97	71.97	68.86	95.68	7 - EMILIANO ZAPATA
100.00	100.00	0.00	0.00	16 - TEAPA
50.00	50.00	50.00	100.00	9 - JALAPA
50.00	50.00	42.46	84.92	8 - HUIMANGUILLO
93.00	93.00	86.60	93.12	2 - CÁRDENAS
71.21	71.21	71.21	100.00	14 - PARAÍSO
73.25	53.83	66.25	123.07	17 - TENOSIQUE
1.00	1.00	0.49	49.21	5 - COMALCALCO
1.00	1.00	0.00	0.00	10 - JALPA DE MÉNDEZ
81.59	81.59	79.65	97.62	3 - CENTLA
90.20	0.00	0.00	N/A	12 - MACUSPANA
100.00	0.00	0.00	N/A	1 - BALANCÁN

Propósito Contar con recursos federales transferidos para el fortalecimiento de las finanzas públicas de los municipios y demarcaciones territoriales del Distrito Federal. Dependencia (Recursos ministrados del FORTAMUN DF al municipio o demarcación territorial / Ingresos propios registrados por el municipio o demarcación territorial del Distrito Federal). Los ingresos propios, incluyen impuestos por predial, nóminas y otros impuestos; y Otros como derechos, productos y aprovechamientos. Los montos correspondientes a las dos variables son acumulados al periodo que se reporta. Dependencia Otra Estratégico-Eficacia-Trimestral 3,684,424.96 2.83 29.76 1,052.91 Municipal

27-TABASCO

0.00	0.00	2.30	N/A	12 - MACUSPANA
0.00	0.00	36.80	N/A	3 - CENTLA
0.00	0.00	1.41	N/A	7 - EMILIANO ZAPATA
0.00	0.00	1.26	N/A	5 - COMALCALCO
0.00	0.00	3.00	N/A	9 - JALAPA
0.00	0.00	100.00	N/A	16 - TEAPA
0.00	0.00	3.00	N/A	2 - CÁRDENAS

DATOS DEL PROGRAMA										
Programa presupuestario	I-005 FORTAMUN	Ramo	33 Aportaciones Federales para Entidades Federativas y Municipios	Dependencia	Coordinadora 416 - Dirección General de Programación y del Fondo Presupuesto "A"	Enfoques transversales		Ninguno		
						2.83	2.83	2.00	70.76 17 - TENOSIQUE	
						0.00	0.00	65.00	N/A 1 - BALANCÁN	
						0.00	0.00	100.00	N/A 8 - HUIMANGUILLO	
						0.00	0.00	66.69	N/A 4 - CENTRO	
						0.00	0.00	3.00	N/A 10 - JALPA DE MÉNDEZ	
						0.00	0.00	2.40	N/A 6 - CUNDUACÁN	
						2.02	0.00	0.00	N/A 14 - PARAÍSO	
						3.00	0.00	0.00	N/A 11 - JONUTA	
						14,737,692.00	0.00	0.00	N/A 13 - NACAJUCA	
Componente	Apliar los recursos federales transferidos en la satisfacción de sus requerimientos, dando prioridad a los destinos previstos en la LCF.		Sumatoria de $i=1$ a $n$ (recursos ejercidos por cada programa, obra o acción / Total de recursos ejercidos del fondo) * (Avance de las metas porcentuales de $i$ / Metas programadas porcentuales de $i$ ) * 100. $i$ = programa, obra o acción $n$ =enésimo programa, obra o acción. Los montos y porcentajes correspondientes a las variables son acumulados al periodo.	Porcentaje	Estratégico-Eficacia-Trimestral	60.20	69.10	81.88	118.50	Municipal
27-TABASCO						0.00	0.00	88.00	N/A 10 - JALPA DE MÉNDEZ	
						0.00	0.00	68.82	N/A 2 - CÁRDENAS	
						0.00	0.00	70.00	N/A 5 - COMALCALCO	
						79.60	69.10	83.90	121.42 17 - TENOSIQUE	
						0.00	0.00	65.00	N/A 1 - BALANCÁN	
						0.00	0.00	98.20	N/A 4 - CENTRO	
						0.00	0.00	100.00	N/A 16 - TEAPA	
						0.00	0.00	66.15	N/A 3 - CENTLA	
						0.00	0.00	81.60	N/A 8 - HUIMANGUILLO	
						0.00	0.00	80.00	N/A 9 - JALAPA	
						0.00	0.00	80.40	N/A 12 - MACUSPANA	
						0.00	0.00	100.88	N/A 7 - EMILIANO ZAPATA	
						0.00	0.00	81.50	N/A 6 - CUNDUACÁN	
						100.00	0.00	0.00	N/A 14 - PARAÍSO	
						1.00	0.00	0.00	N/A 11 - JONUTA	
Justificación de diferencia de avances con respecto a las metas programadas										

DATOS DEL PROGRAMA

Programa presupuestario I-005 FORTAMUN Ramo 33 Aportaciones Federales para Entidades Federativas y Municipios Dependencia Coordinadora 416 - Dirección General de Programación y del Fondo Presupuesto "A" Enfoques transversales Ninguno

Indicadores con frecuencia de medición cuatrimestral, semestral, anual o con un periodo mayor de tiempo.  
Estos indicadores no registraron información ni justificación, debido a que lo harán de conformidad con la frecuencia de medición con la que programaron sus metas.

**Porcentaje de Avance en las Metas**

17 - TENOSIQUE ALGUNOS PROGRAMAS, OBRAS O ACCIONES SE COMPLETARON AL 100%

**Índice en el Ejercicio de Recursos**

17 - TENOSIQUE VARIACIÓN DEBIDO A LA ECONOMÍA DE LOS PROYECTOS

**Índice de Aplicación Prioritaria de Recursos**

17 - TENOSIQUE LAS METAS SON ESTIMACIONES.

**Índice de Dependencia Financiera**

17 - TENOSIQUE DEBIDO A LOS DESCUENTOS QUE EL H. AYUNTAMIENTO OFRECE, ESTE TERCER TRIMESTRE A LOS CONTRIBUYENTES, ASÍ COMO A LOS PAGOS A PLAZOS Y CONDONACIÓN DE MULTAS Y RECARGOS, ES QUE HAY MAYOR RECAUDACIÓN

**Índice de Logro Operativo**

17 - TENOSIQUE DE ACUERDO A INTERPRETACIÓN DE FÓRMULA



Municipio de Tenosique  
Relación de Proyectos con Fondos  
de Recursos Federales  
al 30 de septiembre de 2014

Informes sobre la Situación Económica, las Finanzas Públicas y la Deuda Pública

FAIS Municipal

Tercer Trimestre 2014

Total: 83

Nombre del Proyecto	Número de Proyecto	Localidad	Tipo de Proyecto	Ciclo Recurso	Presupuesto	Modificado	Recaudado (Ministrado)	Comprometido	Devengado	Ejercido	Pagado	% Avance	Unidad de Medida	Población	Avance Anual	% Avance Acumulado
Mantenimiento De Calles De Terracería	OP040	San Isidro Guasiván	Urbanización	2013	\$195,420	\$195,420	\$195,420	\$193,204	\$0	\$0	\$0	0.00	Metros Cuadrados	361	100.00	100.00
Construcción De Pozo Profundo Para Agua, (Primera Etapa)	OP038	Pomona 2da. Sección	Agua y saneamiento	2013	\$2,344,154	\$1,651,808	\$1,651,808	\$1,595,125	\$842,035	\$842,035	\$836,954	50.98	Pozo	190	100.00	100.00
Construcción De Camino Cosechero	OP032	El Palmar	Otros Proyectos	2013	\$565,421	\$394,168	\$394,168	\$387,851	\$360,047	\$307,000	\$305,148	77.89	Kilómetros	681	100.00	100.00
Construcción De Pavimento Hidráulico En Las Calles Isora Y Girasol (Col. Belén) - Remanente	OP010	Tenosique de Pino Suárez	Asistencia Social	2013	\$1,466,904	\$1,466,904	\$1,466,904	\$1,433,623	\$1,290,531	\$1,290,531	\$1,237,199	87.98	M2, Concreto hidráulico	32,579	100.00	100.00
Mantenimiento De Calles De Terracería	OP028	Guadalupe Victoria	Urbanización	2014	\$242,409	\$242,409	\$242,409	\$242,409	\$242,409	\$242,409	\$240,946	100.00	Metros Cuadrados	288	0.00	100.00
Mantenimiento De Calles De Terracería	OP029	Ignacio Zaragoza	Urbanización	2014	\$353,416	\$353,416	\$353,416	\$353,416	\$353,416	\$353,416	\$351,284	100.00	Metro Cuadrado	0	0.00	100.00
Mantenimiento De Camino De Acceso De Terracería	OP030	Tata Lázaro	Urbanización	2014	\$264,766	\$264,766	\$264,766	\$264,766	\$264,766	\$264,766	\$263,168	100.00	Kilómetro	115	0.00	100.00
Mantenimiento De Camino De Acceso De Terracería	OP031	Dieciséis de Septiembre	Urbanización	2014	\$339,586	\$339,586	\$339,586	\$339,586	\$339,586	\$339,586	\$337,537	100.00	Kilómetro	85	0.00	100.00
Mantenimiento De Camino De Acceso De Terracería	OP032	Veinte de Noviembre	Urbanización	2014	\$326,199	\$326,199	\$326,199	\$326,199	\$326,199	\$326,199	\$0	100.00	Kilómetro	29	0.00	100.00
Mantenimiento De Calles De Terracería	OP033	Benito Juárez 2da. Sección	Urbanización	2014	\$171,655	\$171,655	\$171,655	\$171,655	\$171,655	\$171,655	\$170,655	100.00	Metros Cuadrados	151	0.00	100.00
Mantenimiento De Calles De Terracería	OP034	Santa Elena	Urbanización	2014	\$262,671	\$262,671	\$262,671	\$259,171	\$0	\$0	\$0	0.00	Metro Cuadrado	299	0.00	100.00
Mantenimiento De Calles De Terracería	OP035	Acallipa	Urbanización	2014	\$219,787	\$219,787	\$219,787	\$217,598	\$0	\$0	\$0	0.00	Metro Cuadrado	389	0.00	100.00
Mantenimiento De Calles De Terracería	OP036	El Palmar	Urbanización	2014	\$262,659	\$262,659	\$262,659	\$259,120	\$0	\$0	\$0	0.00	Metro Cuadrado	681	0.00	100.00
Construcción De Un Aula Didáctica De 6x8 Mts Y Baño	OP038	El Repasto	Educación	2014	\$600,909	\$600,909	\$600,909	\$589,311	\$0	\$0	\$0	0.00	Aula	80	0.00	60.00
Construcción De Un Aula Didáctica De 6x8 Mts	OP039	San Isidro Guasiván	Educación	2014	\$454,172	\$454,172	\$454,172	\$446,322	\$0	\$0	\$0	0.00	Aula	80	0.00	45.00
Construcción De Un Aula Didáctica De 6x8 Mts	OP041	Benito Juárez	Educación	2014	\$471,911	\$471,911	\$471,911	\$462,992	\$0	\$0	\$0	0.00	Aula	80	0.00	32.00



Municipio de Tenosique  
Relación de Proyectos con Fondos  
de Recursos Federales  
al 30 de septiembre de 2014

Informes sobre la Situación Económica, las Finanzas Públicas y la Deuda Pública

FAIS Municipal

Tercer Trimestre 2014

Total: \$3

Nombre del Proyecto	Número de Proyecto	Localidad	Tipo de Proyecto	Ciclo Recurso	Presupuesto	Modificado	Recaudado (Ministrado)	Comprometido	Devengado	Ejercido	Pagado	% Avance	Unidad de Medida	Población	Avance Anual	% Avance Acumulado
Mantenimiento De Camino De Acceso De Terracería (Al Embarcadero)	OP044	Estapilla 2da. Sección	Urbanización	2014	\$179,651	\$179,651	\$179,651	\$176,150	\$0	\$0	\$0	0.00	Kilómetro	217	0.00	0.00
Mantenimiento De Camino De Acceso De Terracería	OP045	El Faisán 2da. Sección	Urbanización	2014	\$24,570	\$24,570	\$24,570	\$23,772	\$0	\$0	\$0	0.00	Kilómetro	273	0.00	0.00
Mantenimiento De Camino De Acceso De Terracería	OP046	Emiliano Zapata 2da. Sección (El Carmen)	Urbanización	2014	\$209,993	\$209,993	\$209,993	\$201,904	\$0	\$0	\$0	0.00	Kilómetro	443	0.00	0.00
Mantenimiento De Camino De Terracería	OP047	Reforma Agraria	Urbanización	2014	\$193,875	\$193,875	\$193,875	\$186,261	\$0	\$0	\$0	0.00	Kilómetro	270	0.00	0.00
Mantenimiento De Camino De Acceso De Terracería (Ej. Benito Juárez 1ra. Sección - Ej. Benito Juárez 2da. Sección)	OP048	Benito Juárez	Urbanización	2014	\$269,672	\$269,672	\$269,672	\$266,648	\$0	\$0	\$0	0.00	Kilómetro	164	0.00	0.00
Mantenimiento De Camino De Terracería	OP049	Niños Héroes	Urbanización	2014	\$239,173	\$239,173	\$239,173	\$231,170	\$0	\$0	\$0	0.00	Kilómetro	155	0.00	0.00
Mantenimiento De Camino Cosechero	OP050	Nueva Esperanza	Urbanización	2014	\$271,344	\$271,344	\$271,344	\$265,994	\$0	\$0	\$0	0.00	Kilómetro	384	0.00	0.00
Mantenimiento De Calles De Terracería	OP051	El Faisán 2da. Sección	Urbanización	2014	\$105,311	\$105,311	\$105,311	\$98,833	\$0	\$0	\$0	0.00	Metro Cuadrado	273	0.00	0.00
Mantenimiento De Calles De Terracería	OP052	Javier Rojo Gómez	Urbanización	2014	\$169,489	\$169,489	\$169,489	\$162,860	\$0	\$0	\$0	0.00	Metro Cuadrado	387	0.00	0.00
Mantenimiento De Calles De Terracería	OP053	Tenosique 1ra. Sección (El Mool)	Urbanización	2014	\$132,162	\$132,162	\$132,162	\$127,935	\$0	\$0	\$0	0.00	Metro Cuadrado	123	0.00	0.00
Mantenimiento De Calle Con Emulsión Y Poreo Con Arena	OP054	Veteranos de la Revolución	Urbanización	2014	\$301,586	\$301,586	\$301,586	\$0	\$0	\$0	\$0	0.00	Metro Cuadrado	68	0.00	0.00
Construcción De Camino Cosechero Del Km 2-000 Al 4-500	OP055	Los Rieles de San José	Urbanización	2014	\$1,199,908	\$1,199,908	\$1,199,908	\$1,188,271	\$0	\$0	\$0	0.00	Kilómetro	336	0.00	30.00
Construcción De Carpeta Asfáltica En Frio	OP057	Arena de Hidalgo	Urbanización	2014	\$615,069	\$615,069	\$615,069	\$591,175	\$0	\$0	\$0	0.00	Metro Cuadrado	1,270	0.00	40.00
Aplicación Del Sistema De Agua Potable	OP059	El Bejuca	Agua y saneamiento	2014	\$1,282,259	\$1,282,259	\$1,282,259	\$1,268,154	\$0	\$0	\$0	0.00	Metro Lineal	375	0.00	30.00
Construcción De Pisos Con Concreto Armado	OP060	Canitzán 2da. Sección	Vivienda	2014	\$41,440	\$41,440	\$41,440	\$40,943	\$0	\$0	\$0	0.00	Pisos	20	0.00	100.00
Construcción De Pisos Con Concreto Armado	OP061	Jose maria Pino Suárez 2da. Sección	Vivienda	2014	\$60,932	\$60,932	\$60,932	\$60,201	\$0	\$0	\$0	0.00	Pisos	30	0.00	100.00

*[Handwritten signatures and initials]*

Municipio de Tenosique  
Relación de Proyectos con Fondos  
de Recursos Federales  
al 30 de septiembre de 2014

Informes sobre la Situación Económica, las Finanzas Públicas y la Deuda Pública

FAIS Municipal

Tercer Trimestre 2014

Total: 83

Nombre del Proyecto	Número de Proyecto	Localidad	Tipo de Proyecto	Ciclo Recurso	Presupuesto	Modificado	Recaudado (Ministrado)	Avance Financiero				% Avance	Unidad de Medida	Población	Avance Físico	
								Comprometido	Devengado	Ejercido	Pagado				Avance Anual	% Avance Acumulado
Construcción De Pisos Con Concreto Armado	OP062	El Copo	Vivienda	2014	\$51,186	\$51,186	\$51,186	\$50,572	\$0	\$0	\$0	0.00	Pisos	25	0.00	100.00
Construcción De Pisos Con Concreto Armado	OP063	El Roblar	Vivienda	2014	\$41,440	\$41,440	\$41,440	\$40,943	\$0	\$0	\$0	0.00	Pisos	20	0.00	100.00
Construcción De Pisos Con Concreto Armado	OP064	Chospac	Vivienda	2014	\$41,440	\$41,440	\$41,440	\$40,943	\$0	\$0	\$0	0.00	Pisos	20	0.00	100.00
Construcción De Pisos Con Concreto Armado	OP065	Ignacio Zaragoza	Vivienda	2014	\$51,186	\$51,186	\$51,186	\$50,572	\$0	\$0	\$0	0.00	Pisos	25	0.00	100.00
Construcción De Pisos Con Concreto Armado	OP066	Lucio Blanco	Vivienda	2014	\$41,440	\$41,440	\$41,440	\$40,943	\$0	\$0	\$0	0.00	Pisos	20	0.00	100.00
Construcción De Pisos Con Concreto Armado	OP067	Arena de Hidalgo	Vivienda	2014	\$41,440	\$41,440	\$41,440	\$40,943	\$0	\$0	\$0	0.00	Pisos	20	0.00	100.00
Construcción De Pisos Con Concreto Armado	OP068	Chaculij	Vivienda	2014	\$99,923	\$99,923	\$99,923	\$98,524	\$0	\$0	\$0	0.00	Pisos	50	0.00	100.00
Construcción De Pisos Con Concreto Armado	OP069	La Isla	Vivienda	2014	\$31,637	\$31,637	\$31,637	\$31,289	\$0	\$0	\$0	0.00	Pisos	15	0.00	100.00
Construcción De Pisos Con Concreto Armado	OP070	Icorsa	Vivienda	2014	\$41,440	\$41,440	\$41,440	\$40,943	\$0	\$0	\$0	0.00	Pisos	20	0.00	100.00
Construcción De Pisos Con Concreto Armado	OP071	José María Pino Suárez 1ra. Sección	Vivienda	2014	\$51,186	\$51,186	\$51,186	\$50,572	\$0	\$0	\$0	0.00	Pisos	25	0.00	100.00
Construcción De Pisos Con Concreto Armado	OP072	Cortijo Nuevo 1ra. Sección	Vivienda	2014	\$138,910	\$138,910	\$138,910	\$136,826	\$0	\$0	\$0	0.00	Pisos	70	0.00	100.00
Construcción De Pisos Con Concreto Armado	OP073	Cortijo Nuevo 2da. Sección	Vivienda	2014	\$51,186	\$51,186	\$51,186	\$50,572	\$0	\$0	\$0	0.00	Pisos	25	0.00	100.00
Construcción De Pisos Con Concreto Armado	OP074	Luis Echeverría Álvarez 1ra. Sección	Vivienda	2014	\$51,186	\$51,186	\$51,186	\$50,572	\$0	\$0	\$0	0.00	Pisos	25	0.00	100.00
Construcción De Pisos Con Concreto Armado	OP075	San Francisco Francisco I. Madero	Vivienda	2014	\$158,406	\$158,406	\$158,406	\$156,826	\$0	\$0	\$0	0.00	Pisos	80	0.00	100.00
Construcción De Pisos Con Concreto Armado	OP076	Madero	Vivienda	2014	\$60,932	\$60,932	\$60,932	\$60,201	\$0	\$0	\$0	0.00	Pisos	30	0.00	100.00
Construcción De Pisos Con Concreto Armado	OP077	La Estancia	Vivienda	2014	\$109,669	\$109,669	\$109,669	\$108,172	\$0	\$0	\$0	0.00	Pisos	55	0.00	100.00
Construcción De Pisos Con Concreto Armado	OP078	Carros Pellicer Cámara Sueños de Oro	Vivienda	2014	\$60,932	\$60,932	\$60,932	\$60,201	\$0	\$0	\$0	0.00	Pisos	30	0.00	100.00
Construcción De Pisos Con Concreto Armado	OP079	Sueños de Oro	Vivienda	2014	\$197,396	\$197,396	\$197,396	\$195,899	\$0	\$0	\$0	0.00	Pisos	100	0.00	0.00
Construcción De Pisos Con Concreto Armado	OP080	Bella Vista	Vivienda	2014	\$90,177	\$90,177	\$90,177	\$88,680	\$0	\$0	\$0	0.00	Pisos	45	0.00	0.00
Construcción De Pisos Con Concreto Armado	OP081	Reyes Morales	Vivienda	2014	\$31,637	\$31,637	\$31,637	\$31,140	\$0	\$0	\$0	0.00	Pisos	15	0.00	0.00

Municipio de Tenosique  
Relación de Proyectos con Fondos  
de Recursos Federales  
al 30 de septiembre de 2014

Informes sobre la Situación Económica, las Finanzas Públicas y la Deuda Pública

FAIS Municipal

Tercer Trimestre 2014

Total: 83

Nombre del Proyecto	Número de Proyecto	Localidad	Tipo de Proyecto	Ciclo Recurso	Presupuesto	Modificado	Recaudado (Ministrado)	Comprometido	Devengado	Ejercido	Pagado	% Avance	Unidad de Medida	Población	Avance Anual	% Avance Acumulado
Construcción De Pisos Con Concreto Armado	OP082	San Claudio	Vivienda	2014	\$21,945	\$21,945	\$21,945	\$0	\$0	\$0	\$0	0.00	Pisos	10	0.00	0.00
Construcción De Pisos Con Concreto Armado	OP083	La Florida	Vivienda	2014	\$31,691	\$31,691	\$31,691	\$0	\$0	\$0	\$0	0.00	Pisos	15	0.00	0.00
Construcción De Pisos Con Concreto Armado	OP084	Veinte de Noviembre	Vivienda	2014	\$51,186	\$51,186	\$51,186	\$0	\$0	\$0	\$0	0.00	Pisos	25	0.00	0.00
Construcción De Pisos Con Concreto Armado	OP085	El Porvenir	Vivienda	2014	\$31,637	\$31,637	\$31,637	\$0	\$0	\$0	\$0	0.00	Pisos	15	0.00	0.00
Construcción De Pisos Con Concreto Armado	OP086	La Última Lucha	Vivienda	2014	\$51,186	\$51,186	\$51,186	\$0	\$0	\$0	\$0	0.00	Pisos	25	0.00	0.00
Construcción De Pisos Con Concreto Armado	OP087	Benito Juárez 2da. Sección	Vivienda	2014	\$41,440	\$41,440	\$41,440	\$0	\$0	\$0	\$0	0.00	Pisos	20	0.00	0.00
Construcción De Pisos Con Concreto Armado	OP088	Tata Lázaro	Vivienda	2014	\$129,164	\$129,164	\$129,164	\$0	\$0	\$0	\$0	0.00	Pisos	65	0.00	0.00
Construcción De Pisos Con Concreto Armado	OP089	El Pensamiento	Vivienda	2014	\$60,932	\$60,932	\$60,932	\$0	\$0	\$0	\$0	0.00	Pisos	30	0.00	0.00
Construcción De Comedor Escolar	OP090	El Pedregal	Educación	2014	\$135,380	\$135,380	\$135,380	\$0	\$0	\$0	\$0	0.00	Metros Cuadrados	0	0.00	0.00
Mantenimiento De Comedor Escolar	OP091	Santa Cruz	Educación	2014	\$48,389	\$48,389	\$48,389	\$0	\$0	\$0	\$0	0.00	Metro Cuadrado	0	0.00	0.00
Mantenimiento De Comedor Escolar	OP092	San Isidro las Pozas	Educación	2014	\$81,041	\$81,041	\$81,041	\$0	\$0	\$0	\$0	0.00	Metros Cuadrados	0	0.00	0.00
Mantenimiento De Comedor Escolar	OP093	Estapilla	Educación	2014	\$18,576	\$18,576	\$18,576	\$0	\$0	\$0	\$0	0.00	Metro Cuadrado	0	0.00	0.00
Construcción De Comedor Escolar	OP094	El Roblar	Educación	2014	\$135,380	\$135,380	\$135,380	\$0	\$0	\$0	\$0	0.00	Metros Cuadrados	0	0.00	0.00
Mantenimiento De Comedor Escolar	OP095	Centro Usumacinta	Educación	2014	\$33,965	\$33,965	\$33,965	\$0	\$0	\$0	\$0	0.00	Metros Cuadrados	0	0.00	0.00
Mantenimiento De Comedor Escolar	OP096	Miguel Hidalgo	Educación	2014	\$76,583	\$76,583	\$76,583	\$0	\$0	\$0	\$0	0.00	Metros Cuadrados	0	0.00	0.00
Construcción De Comedor Escolar	OP097	Cortijo Nuevo 2da. Sección	Educación	2014	\$135,380	\$135,380	\$135,380	\$0	\$0	\$0	\$0	0.00	Metros Cuadrados	0	0.00	0.00
Mantenimiento De Comedor Escolar	OP098	Crisóforo Chiñas	Educación	2014	\$91,451	\$91,451	\$91,451	\$0	\$0	\$0	\$0	0.00	Metros Cuadrados	0	0.00	0.00
Mantenimiento De Comedor Escolar	OP099	Nuevo Progreso	Educación	2014	\$81,370	\$81,370	\$81,370	\$0	\$0	\$0	\$0	0.00	Metros Cuadrados	0	0.00	0.00
Construcción De Comedor Escolar	OP100	Veinte de Noviembre	Educación	2014	\$135,380	\$135,380	\$135,380	\$0	\$0	\$0	\$0	0.00	Metros Cuadrados	0	0.00	0.00
Construcción De Pisos Con Concreto Armado	OP128	Benito Juárez	Vivienda	2014	\$343,620	\$343,620	\$343,620	\$0	\$0	\$0	\$0	0.00	Pisos	0	0.00	0.00

Municipio de Tenosique  
Relación de Proyectos con Fondos  
de Recursos Federales  
al 30 de septiembre de 2014

Informes sobre la Situación Económica, las Finanzas Públicas y la Deuda Pública

FAIS Municipal

Tercer Trimestre 2014

Total: 83

Nombre del Proyecto	Número de Proyecto	Localidad	Tipo de Proyecto	Ciclo Recurso	Presupuesto	Modificado	Recaudado (Ministrado)	Comprometido	Devengado	Ejercido	Pagado	% Avance	Unidad de Medida	Población	Avance Anual	% Avance Acumulado
Construcción De Pisos Con Concreto Armado	OP129	Ignacio Allende	Vivienda	2014	\$60,936	\$60,936	\$60,936	\$0	\$0	\$0	\$0	0.00	Pisos	30	0.00	0.00
Construcción De Pisos Con Concreto Armado	OP130	El Bejucal	Vivienda	2014	\$138,917	\$138,917	\$138,917	\$0	\$0	\$0	\$0	0.00	Pisos	0	0.00	0.00
Construcción De Pisos Con Concreto Armado	OP131	Francisco Villa	Vivienda	2014	\$70,685	\$70,685	\$70,685	\$0	\$0	\$0	\$0	0.00	Pisos	35	0.00	0.00
Construcción De Pisos Con Concreto Armado	OP132	Redención del Campesino	Vivienda	2014	\$197,403	\$197,403	\$197,403	\$0	\$0	\$0	\$0	0.00	Pisos	0	0.00	0.00
Construcción De Pisos Con Concreto Armado	OP133	Centro Usumacinta	Vivienda	2014	\$119,422	\$119,422	\$119,422	\$0	\$0	\$0	\$0	0.00	Pisos	0	0.00	0.00
Construcción De Pisos Con Concreto Armado	OP134	Adolfo López Mateos	Vivienda	2014	\$41,440	\$41,440	\$41,440	\$0	\$0	\$0	\$0	0.00	Pisos	20	0.00	0.00
Construcción De Pisos Con Concreto Armado	OP135	Nuevo Progreso	Vivienda	2014	\$41,440	\$41,440	\$41,440	\$0	\$0	\$0	\$0	0.00	Pisos	20	0.00	0.00
Construcción De Pisos Con Concreto Armado	OP136	Los Rieles de San José	Vivienda	2014	\$109,676	\$109,676	\$109,676	\$0	\$0	\$0	\$0	0.00	Pisos	55	0.00	0.00
Construcción De Pisos Con Concreto Armado	OP137	Santo Tomás	Vivienda	2014	\$60,936	\$60,936	\$60,936	\$0	\$0	\$0	\$0	0.00	Pisos	30	0.00	0.00
Construcción De Pisos Con Concreto Armado	OP138	Corregidora Ortiz de Domínguez Emiliano	Vivienda	2014	\$109,676	\$109,676	\$109,676	\$0	\$0	\$0	\$0	0.00	Pisos	55	0.00	0.00
Construcción De Pisos Con Concreto Armado	OP139	Zapata 2da. Sección (El	Vivienda	2014	\$99,927	\$99,927	\$99,927	\$0	\$0	\$0	\$0	0.00	Pisos	0	0.00	0.00

Lo siguiente son columnas omitidas por problemas de espacio:

Clave del proyecto:  
Entidad: Tabasco  
Municipio: Tenosique  
Ámbito: Urbano, Rural  
Tipo de recurso: Aportaciones Federales  
Programa Fondo Convenio: 1004 - FAIS Municipal y de las Demarcaciones Territoriales del Distrito Federal

Ramo: 33 - Aportaciones Federales para Entidades Federativas y Municipios  
Institución ejecutora: Municipio de Tenosique  
Estatus: En ejecución  
Reintegro: \$0  
Observaciones:

La información completa se puede encontrar en: <http://tenosique.gob.mx/transparencia-tenosique>

Municipio de Tenosique  
Relación de Proyectos con Fondos  
de Recursos Federales  
al 30 de septiembre de 2014

FOPEDEP

Tercer Trimestre 2014

Informes sobre la Situación Económica, las Finanzas Públicas y la Deuda Pública

MUNICIPIO: Tenosique																
Avance Financiero																
Avance Físico																
Nombre del Proyecto	Número de Proyecto	Localidad	Tipo de Proyecto	Ciclo Recurso	Presupuesto	Modificado	Recaudado (Ministrado)	Comprometido	Devengado	Ejercido	Pagado	% Avance	Unidad de Medida	Población	Avance Anual	% Avance Acumulado
Construcción De Pavimento Con Concreto Hidráulico En La Calle 31, Entre Calle 16 Y Calle 26, Col. Centro	OP018	Tenosique de Pino Suárez	Urbanización	2014	\$1,035,914	\$1,036,914	\$1,036,914	\$1,033,931	\$490,369	\$490,369	\$451,292	47.29	Metros Cuadrados	32,579	100.00	100.00
Construcción De Pavimento Con Concreto Hidráulico En La Calle 27, Entre Calle 26 Y Calle 28, Col. Centro	OP019	Tenosique de Pino Suárez	Urbanización	2014	\$204,302	\$204,302	\$204,302	\$194,302	\$8,286	\$8,286	\$8,236	4.06	Metro Cuadrado	32,579	0.00	100.00
Construcción De Pavimento Con Concreto Hidráulico En La Calle 26, Entre Calle 21 Y Calle 23, Col. Centro	OP020	Tenosique de Pino Suárez	Urbanización	2014	\$402,690	\$402,690	\$402,690	\$0	\$0	\$0	\$0	0.00	Metros Cuadrados	32,579	100.00	0.00
Construcción De Pavimento Con Concreto Hidráulico En La Calle 25, Entre Calle 16 Y Calle 28, Col. Centro	OP021	Tenosique de Pino Suárez	Urbanización	2014	\$958,627	\$958,627	\$958,627	\$957,273	\$773,054	\$773,054	\$768,389	80.64	Metro Cuadrado	32,579	0.00	100.00
Construcción De Pavimento Con Concreto Hidráulico En La Calle 24 A La Finca Petunia, Col. Los Angelitos	OP022	Tenosique de Pino Suárez	Urbanización	2014	\$1,268,894	\$1,268,894	\$1,268,894	\$1,250,894	\$696,543	\$696,543	\$692,339	54.89	Metro Cuadrado	32,579	0.00	100.00
Construcción De Pavimento Con Concreto Hidráulico En La Calle 22 Y Calle 28, Col. Centro	OP023	Tenosique de Pino Suárez	Urbanización	2014	\$618,727	\$618,727	\$618,727	\$617,643	\$536,079	\$536,079	\$532,844	86.64	Metros Cuadrados	32,579	100.00	100.00
Construcción De Pavimento Con Concreto Hidráulico En La Calle 18, Entre Calle 17 Y Calle 25, Col. Centro	OP024	Tenosique de Pino Suárez	Urbanización	2014	\$1,275,739	\$1,275,739	\$1,275,739	\$1,273,430	\$621,047	\$621,047	\$617,299	48.68	Metro Cuadrado	32,579	100.00	100.00
Construcción De Pavimento Con Concreto Hidráulico En La Calle 22, Entre Calle 17 Y Calle 31, Col. Centro	OP025	Tenosique de Pino Suárez	Urbanización	2014	\$1,626,943	\$1,626,943	\$1,626,943	\$1,622,575	\$822,114	\$822,114	\$327,644	50.53	Metros Cuadrados	32,579	100.00	100.00
Construcción De Pavimento Con Concreto Hidráulico En La Calle 21, Entre Calle 18 Y Calle 26, Col. Centro	OP026	Tenosique de Pino Suárez	Urbanización	2014	\$785,216	\$785,216	\$785,216	\$771,216	\$41,499	\$41,499	\$0	5.29	Metro Cuadrado	32,579	0.00	100.00
Construcción De Pavimento Con Concreto Hidráulico En La Calle 55, Entre Calle 28 Y Calle 42, Col. La Trinchera	OP027	Tenosique de Pino Suárez	Urbanización	2014	\$1,801,948	\$1,801,948	\$1,801,948	\$1,801,052	\$849,887	\$849,887	\$305,626	47.16	Metros Cuadrados	32,579	100.00	100.00

Municipio de Tenosique  
 Relación de Proyectos con Fondos  
 de Recursos Federales  
 al 30 de septiembre de 2014

Informes sobre la Situación Económica, las Finanzas Públicas y la Deuda Pública

FOPEDEP

Tercer Trimestre 2014

Total: 11 MUNICIPIO: Tenosique

Nombre del Proyecto	Número de Proyecto	Localidad	Tipo de Proyecto	Ciclo Recurso	Presupuesto	Modificado	Recaudado (Ministrado)	Comprometido	Devengado	Ejercido	Pagado	% Avance	Unidad de Medida	Población	Avance Anual	% Avance Acumulado
---------------------	--------------------	-----------	------------------	---------------	-------------	------------	------------------------	--------------	-----------	----------	--------	----------	------------------	-----------	--------------	--------------------




Lo siguiente son columnas omitidas por problemas de espacio:

Clave del proyecto:

Entidad: Tabasco

Municipio: Tenosique

Ámbito: Urbano

Tipo de recurso: Subsidios

Programa Fondo Convenio: 058 - Fondo de pavimentación, espacios deportivos, alumbrado público y rehabilitación de infraestructura deportiva

Ramo: 23 - Provisiones salariales y económicas

Institución ejecutora: Municipio de Tenosique

Estatus: En ejecución

Reintegro: \$0

Observaciones:

La información completa se puede encontrar en: <http://tenosique.gob.mx/transparencia-tenosique>

Municipio de Tenosique  
 Relación de Proyectos con Fondos  
 de Recursos Federales  
 al 30 de septiembre de 2014


Informes sobre la Situación Económica, las Finanzas Públicas y la Deuda Pública

Contingencias Económicas

Tercer Trimestre 2014

Total: 1 MUNICIPIO: Tenosique

Nombre del Proyecto	Número de Proyecto	Localidad	Tipo de Proyecto	Ciclo Recurso	Presupuesto	Modificado	Recaudado (Ministrado)	Avance Financiero		Avance Físico		Unidad de Medida	Población	Avance Anual	% Avance Acumulado	
								Comprometido	Devengado	Ejercido	Pagado					
Construcción De Pavimento Con Concreto Hidráulico En Calle 20	OP149	Tenosique de Pino Suárez	Urbanización	2014	\$9,990,000	\$9,990,000	\$7,990,000	\$0	\$0	\$0	\$0	0.00	Metros Cuadrados	32,579	0.00	0.00




Lo siguiente son columnas omitidas por problemas de espacio:

Clave del proyecto:  
 Entidad: Tabasco  
 Municipio: Tenosique  
 Ámbito: Urbano  
 Tipo de recurso: Subsidio  
 Programa Fondo Convento: 117 - Contingencias Económicas

Ramo: 23 - Provisiones salariales y económicas  
 Institución ejecutora: Municipio de Tenosique  
 Estatus: En ejecución  
 Reintegro: \$0  
 Observaciones:

La información completa se puede encontrar en: <http://tenosique.gob.mx/transparencia-tenosique>

Municipio de Tenosique  
 Relación de Proyectos con Fondos  
 de Recursos Federales  
 al 30 de septiembre de 2014

Informes sobre la Situación Económica, las Finanzas Públicas y la Deuda Pública

Infraestructura Deportiva

Tercer Trimestre 2014

Total: 1

Nombre del Proyecto	Número de Proyecto	Localidad	Tipo de Proyecto	Ciclo Recurso	Presupuesto	Modificado	Recaudado (Ministrado)	Comprometido	Devengado	Ejercido	Pagado	% Avance	Avance Físico			
													Unidad de Medida	Población	Avance Anual	% Avance Acumulado
Construcción Del Parque Deportivo De Béisbol, Segunda Etapa	OP058	Tenosique de Pino Suárez	Deporte	2014	\$6,776,000	\$6,776,000	\$6,776,000	\$6,643,274	\$0	\$0	\$0	0.00	Metros Cuadrados	32,579	0.00	30.00

\* Lo siguiente son columnas omitidas por problemas de espacio:

Clave del proyecto:  
 Entidad: Tabasco  
 Municipio: Tenosique  
 Ámbito: Urbano  
 Tipo de recurso: Subsidios  
 Programa Fondo Convenio: U088 - Fondo de Infraestructura Deportiva

Ramo: 23 - Provisiones salariales y económicas  
 Institución Ejecutora: Municipio de Tenosique  
 Estatus: En ejecución  
 Reintegro: \$0  
 Observaciones:

La información completa se puede encontrar en: <http://tenosique.gob.mx/transparencia-tenosique>



Municipio de Tenosique  
 Relación de Proyectos con Fondos  
 de Recursos Federales  
 al 30 de septiembre de 2014

FORTAMUN

Tercer Trimestre 2014

Informes sobre la Situación Económica, las Finanzas Públicas y la Deuda Pública

Total: 23 MUNICIPIO: Tenosique

Nombre del Proyecto	Número de Proyecto	Localidad	Tipo de Proyecto	Ciclo Recurso	Presupuesto	Modificado	Recaudado (Ministrado)	Avance Financiero					Avance Físico				
								Comprometido	Devengado	Ejercido	Pagado	% Avance	Unidad de Medida	Población	Avance Anual	% Avance Acumulado	
Adq. De 4 Estaciones De Trabajo Para La Dir. De Seguridad Pública	AD017	Tenosique de Pino Suárez	Seguridad	2014	\$59,624	\$59,624	\$59,624	\$59,624	\$59,624	\$59,624	\$59,624	\$59,624	100.00	Equipo	119	0.00	100.00
Adq. De 2 Radios Móviles Para La Dir. De Seguridad Pública	AD018	Tenosique de Pino Suárez	Seguridad	2014	\$12,992	\$12,992	\$12,992	\$12,992	\$12,992	\$12,992	\$12,992	\$0	100.00	Equipo	119	0.00	100.00
Adq. De Un Rotomartillo Y Un Taladro Atornillador Para La Dir. De Seguridad Pública	AD019	Tenosique de Pino Suárez	Seguridad	2014	\$6,496	\$6,496	\$6,496	\$6,496	\$6,496	\$6,496	\$6,496	\$6,496	100.00	Equipo	119	0.00	100.00
Adq. De Una Fuente De Alimentación Regulada Para La Dir. De Seguridad Pública	AD020	Tenosique de Pino Suárez	Seguridad	2014	\$2,900	\$2,900	\$2,900	\$2,900	\$2,900	\$2,900	\$2,900	\$2,900	100.00	Equipo	119	0.00	100.00




Lo siguiente son columnas omitidas por problemas de espacio:

Clave del proyecto:  
 Entidad: Tabasco  
 Municipio: Tenosique  
 Ámbito: Urbano  
 Tipo de recurso: Aportaciones Federales  
 Programa Fondo Convenio: I005 - FORTAMUN

Ramo: 33 - Aportaciones Federales para Entidades Federativas y Municipios  
 Institución ejecutora: Municipio de Tenosique  
 Estatus: En ejecución  
 Reintegro: \$0  
 Observaciones:

La información completa se puede encontrar en: <http://tenosique.gob.mx/transparencia-tenosique>

Municipio de Tenosique  
Relación de Proyectos con Fondos  
de Recursos Federales  
al 30 de septiembre de 2014


Informes sobre la Situación Económica, las Finanzas Públicas y la Deuda Pública

SUBSEMUN

Tercer Trimestre 2014

Total: 2

Nombre del Proyecto	Número de Proyecto	Localidad	Tipo de Proyecto	Ciclo Recurso	Presupuesto	Modificado	Avance Financiero					Avance Físico				
							Recaudado (Ministrado)	Comprometido	Devengado	Ejercido	Pagado	% Avance	Unidad de Medida	Población	Avance Anual	% Avance Acumulado
Profesionalización De Las Instituciones De Seguridad Pública	AD013	Tenosique de Pino Suárez	Seguridad	2014	\$2,287,780	\$2,287,780	\$2,287,780	\$1,737,780	\$1,737,780	\$1,737,780	\$1,737,780	75.96	Vehículo	0	100.00	100.00
Instituciones De Seguridad Pública (Adq. De Armamento Y Equipo)	AD014	Tenosique de Pino Suárez	Seguridad	2014	\$1,979,964	\$1,979,964	\$1,979,964	\$1,868,655	\$0	\$0	\$0	0.00	Paquete	119	100.00	100.00




\* Lo siguiente son columnas omitidas por problemas de espacio:

Clave del proyecto:  
Entidad: Tabasco  
Municipio: Tenosique  
Ámbito: Urbano  
Tipo de recurso: Subsidios  
Programa Fondo Convenio: U002 - Otorgamiento de subsidios en materia de Seguridad a Entidades Federativas, Municipios y el Distrito Federal

Ramo: 4 - Gobernación  
Institución ejecutora: Municipio de Tenosique  
Estatus: En ejecución  
Reintegro: \$0  
Observaciones:


La información completa se puede encontrar en: <http://tenosique.gob.mx/transparencia-tenosique>

**Municipio de Tenosique**  
Nivel Financiero  
al 30 de septiembre de 2014

Informes sobre la Situación Económica, las Finanzas Públicas y la Deuda Pública

ENTIDAD: Tabasco MUNICIPIO: Tenosique  
PERIODO: Tercer Trimestre 2014

Tipo de Registro	Ciclo de Recurso	Descripción Ramo	Clavé Ramo	Descripción Programa	Clave Programa	PARTIDA		Aprobado	Modificado	Recaudado (Ministrado)	Comprometido	Devengado	Ejercido	Pagado
						Tipo de Gasto	Partida							
1.- PROGRAMA PRESUPUESTARIO	2012	APORTACIONES FEDERALES PARA ENTIDADES FEDERATIVAS Y MUNICIPIOS	33	FAIS MUNICIPAL Y DE LAS DEMARCACIONES TERRITORIALES DEL DISTRITO FEDERAL	1004		TOTAL DEL PROGRAMA PRESUPUESTARIO	3520.06	3520	3520	0	0	0	0
2.- PARTIDA	2012	APORTACIONES FEDERALES PARA ENTIDADES FEDERATIVAS Y MUNICIPIOS	33	FAIS MUNICIPAL Y DE LAS DEMARCACIONES TERRITORIALES DEL DISTRITO FEDERAL	1004	1 - GASTO CORRIENTE	799 - OTRAS EROGACIONES ESPECIALES	3520.06	3520	3520	0	0	0	0
1.- PROGRAMA PRESUPUESTARIO	2013	APORTACIONES FEDERALES PARA ENTIDADES FEDERATIVAS Y MUNICIPIOS	33	FAIS MUNICIPAL Y DE LAS DEMARCACIONES TERRITORIALES DEL DISTRITO FEDERAL	1004		TOTAL DEL PROGRAMA PRESUPUESTARIO	0	4399693	4399693	4277214	3160024	3106978	3042684
2.- PARTIDA	2013	APORTACIONES FEDERALES PARA ENTIDADES FEDERATIVAS Y MUNICIPIOS	33	FAIS MUNICIPAL Y DE LAS DEMARCACIONES TERRITORIALES DEL DISTRITO FEDERAL	1004	1 - GASTO CORRIENTE	799 - OTRAS EROGACIONES ESPECIALES	0	23982	23982	0	0	0	0
2.- PARTIDA	2013	APORTACIONES FEDERALES PARA ENTIDADES FEDERATIVAS Y MUNICIPIOS	33	FAIS MUNICIPAL Y DE LAS DEMARCACIONES TERRITORIALES DEL DISTRITO FEDERAL	1004	2 - GASTO DE INVERSIÓN	623 - CONSTRUCCIÓN DE OBRAS PARA 624 - DIVISIÓN DE TERRENOS Y CONSTRUCCIÓN DE OBRAS DE URBANIZACIÓN	0	1651808	1651808	1595125	842035	842035	836954
2.- PARTIDA	2013	APORTACIONES FEDERALES PARA ENTIDADES FEDERATIVAS Y MUNICIPIOS	33	FAIS MUNICIPAL Y DE LAS DEMARCACIONES TERRITORIALES DEL DISTRITO FEDERAL	1004	2 - GASTO DE INVERSIÓN	625 - CONSTRUCCIÓN DE VÍAS DE COMUNICACIÓN	0	1662324	1662324	1626827	1290531	1290531	1237199
2.- PARTIDA	2013	APORTACIONES FEDERALES PARA ENTIDADES FEDERATIVAS Y MUNICIPIOS	33	FAIS MUNICIPAL Y DE LAS DEMARCACIONES TERRITORIALES DEL DISTRITO FEDERAL	1004	2 - GASTO DE INVERSIÓN	625 - CONSTRUCCIÓN DE VÍAS DE COMUNICACIÓN	0	1061579	1061579	1055262	1027458	974412	968531
1.- PROGRAMA PRESUPUESTARIO	2013	APORTACIONES FEDERALES PARA ENTIDADES FEDERATIVAS Y MUNICIPIOS	33	FORTAMUN	1005		TOTAL DEL PROGRAMA PRESUPUESTARIO	0	484181	484181	478906	391667	391667	389303



**Municipio de Tenosique**  
 Nivel Financiero  
 al 30 de septiembre de 2014

Informes sobre la Situación Económica, las Finanzas Públicas y la Deuda Pública

ENTIDAD: Tabasco MUNICIPIO: Tenosique  
 PERIODO: Tercer Trimestre 2014

Tipo de Registro	Ciclo de Recurso	Descripción Ramo	Clave Ramo	Descripción Programa	Clave Programa	PARTIDA		AVANCE FINANCIERO						
						Tipo de Gasto	Partida	Aprobado	Modificado	Recaudado (Ministrado)	Comprometido	Devengado	Ejercido	Pagado
2.- PARTIDA	2013	APORTACIONES FEDERALES PARA ENTIDADES FEDERATIVAS Y MUNICIPIOS	33	FORTAMUN	1005	2 - GASTO DE INVERSIÓN	622 - EDIFICACIÓN NO HABITACIONAL	0	484181	484181	478906	391667	391667	389303
1.- PROGRAMA PRESUPUESTARIO	2014	GOBERNACIÓN	4	OTORGAMIENTO DE SUBSIDIOS EN MATERIA DE SEGURIDAD PÚBLICA A ENTIDADES FEDERATIVAS, MUNICIPIOS Y EL DISTRITO FEDERAL	U002		TOTAL DEL PROGRAMA PRESUPUESTARIO	0	10000000	10000000	5845814	2106955	2106955	2106955
2.- PARTIDA	2014	GOBERNACIÓN	4	OTORGAMIENTO DE SUBSIDIOS EN MATERIA DE SEGURIDAD PÚBLICA A ENTIDADES FEDERATIVAS, MUNICIPIOS Y EL DISTRITO FEDERAL	U002	1 - GASTO CORRIENTE	211 - MATERIALES, ÚTILES Y EQUIPOS MENORES DE OFICINA	0	5850	5850	0	0	0	0
2.- PARTIDA	2014	GOBERNACIÓN	4	OTORGAMIENTO DE SUBSIDIOS EN MATERIA DE SEGURIDAD PÚBLICA A ENTIDADES FEDERATIVAS, MUNICIPIOS Y EL DISTRITO FEDERAL	U002	1 - GASTO CORRIENTE	282 - MATERIALES DE SEGURIDAD PÚBLICA	0	210000	210000	200204	0	0	0
2.- PARTIDA	2014	GOBERNACIÓN	4	OTORGAMIENTO DE SUBSIDIOS EN MATERIA DE SEGURIDAD PÚBLICA A ENTIDADES FEDERATIVAS, MUNICIPIOS Y EL DISTRITO FEDERAL	U002	1 - GASTO CORRIENTE	283 - PRENDAS DE PROTECCIÓN PARA SEGURIDAD PÚBLICA Y NACIONAL	0	2257981	2257981	220000	220000	220000	220000

**Municipio de Tenosique**  
Nivel Financiero  
al 30 de septiembre de 2014

Informes sobre la Situación Económica, las Finanzas Públicas y la Deuda Pública

ENTIDAD: Tabasco MUNICIPIO: Tenosique  
PERIODO: Tercer Trimestre 2014

Tipo de Registro	Ciclo de Recurso	Descripción Ramo	Clave Ramo	Descripción Programa	Clave Programa	PARTIDA		AVANCE FINANCIERO						
						Tipo de Gasto	Partida	Aprobado	Modificado	Recaudado (Ministrado)	Comprometido	Devengado	Ejercido	Pagado
2.- PARTIDA	2014	GOBERNACIÓN	4	OTORGAMIENTO DE SUBSIDIOS EN MATERIA DE SEGURIDAD PÚBLICA A ENTIDADES FEDERATIVAS, MUNICIPIOS Y EL DISTRITO FEDERAL	U002	1 - GASTO CORRIENTE	333 - SERVICIOS DE CONSULTORÍA ADMINISTRATIVA, PROCESOS, TÉCNICA Y EN TECNOLOGÍAS DE LA INFORMACIÓN	0	2149175	2149175	1099175	149175	149175	149175
2.- PARTIDA	2014	GOBERNACIÓN	4	OTORGAMIENTO DE SUBSIDIOS EN MATERIA DE SEGURIDAD PÚBLICA A ENTIDADES FEDERATIVAS, MUNICIPIOS Y EL DISTRITO FEDERAL	U002	1 - GASTO CORRIENTE	334 - SERVICIOS DE CAPACITACIÓN	0	1109250	1109250	720000	0	0	0
2.- PARTIDA	2014	GOBERNACIÓN	4	OTORGAMIENTO DE SUBSIDIOS EN MATERIA DE SEGURIDAD PÚBLICA A ENTIDADES FEDERATIVAS, MUNICIPIOS Y EL DISTRITO FEDERAL	U002	2 - GASTO DE INVERSIÓN	541 - VEHÍCULOS Y EQUIPO TERRESTRE	0	2287780	2287780	1737780	1737780	1737780	1737780
2.- PARTIDA	2014	GOBERNACIÓN	4	OTORGAMIENTO DE SUBSIDIOS EN MATERIA DE SEGURIDAD PÚBLICA A ENTIDADES FEDERATIVAS, MUNICIPIOS Y EL DISTRITO FEDERAL	U002	2 - GASTO DE INVERSIÓN	551 - EQUIPO DE DEFENSA Y SEGURIDAD	0	1979964	1979964	1868655	0	0	0
1.- PROGRAMA PRESUPUESTARIO	2014	MEDIO AMBIENTE Y RECURSOS NATURALES	16	PROGRAMA PARA LA CONSTRUCCIÓN Y REHABILITACIÓN DE SISTEMAS DE AGUA POTABLE Y SANEAMIENTO EN ZONAS RURALES	S075		TOTAL DEL PROGRAMA PRESUPUESTARIO	0	4050150	3532800	0	0	0	0

**Municipio de Tenosique**  
Nivel Financiero  
al 30 de septiembre de 2014

Informes sobre la Situación Económica, las Finanzas Públicas y la Deuda Pública

ENTIDAD: Tabasco MUNICIPIO: Tenosique  
PERIODO: Tercer Trimestre 2014

		PARTIDA				AVANCE FINANCIERO								
Tipo de Registro	Ciclo de Recurso	Descripción Ramo	Clave Ramo	Descripción Programa	Clave Programa	Tipo de Gasto	Partida	Aprobado	Modificado	Recaudado (Ministrado)	Comprometido	Devengado	Ejercido	Pagado
2.- PARTIDA	2014	MEDIO AMBIENTE Y RECURSOS NATURALES	16	PROGRAMA PARA LA CONSTRUCCIÓN Y REHABILITACIÓN DE SISTEMAS DE AGUA POTABLE Y SANEAMIENTO EN ZONAS RURALES	S075	1 - GASTO CORRIENTE	799 - OTRAS EROGACIONES ESPECIALES	0	4050150	3532800	0	0	0	0
1.- PROGRAMA PRESUPUESTARIO	2014	PROVISIONES SALARIALES Y ECONÓMICAS	23	CONTINGENCIAS ECONÓMICAS	R117		TOTAL DEL PROGRAMA PRESUPUESTARIO	0	10000000	8000000	0	0	0	0
2.- PARTIDA	2014	PROVISIONES SALARIALES Y ECONÓMICAS	23	CONTINGENCIAS ECONÓMICAS	R117	1 - GASTO CORRIENTE	853 - OTROS CONVENIOS	0	10000	10000	0	0	0	0
2.- PARTIDA	2014	PROVISIONES SALARIALES Y ECONÓMICAS	23	CONTINGENCIAS ECONÓMICAS	R117	2 - GASTO DE INVERSIÓN	624 - DIVISIÓN DE TERRENOS Y CONSTRUCCIÓN DE OBRAS DE URBANIZACIÓN	0	9990000	7990000	0	0	0	0
1.- PROGRAMA PRESUPUESTARIO	2014	PROVISIONES SALARIALES Y ECONÓMICAS	23	FONDO DE PAVIMENTACIÓN, ESPACIOS DEPORTIVOS, AJUMBRADO PÚBLICO	U058		TOTAL DEL PROGRAMA PRESUPUESTARIO	0	9990000	9990000	9532315	4848877	4848877	3713670
2.- PARTIDA	2014	PROVISIONES SALARIALES Y ECONÓMICAS	23	PAVIMENTACIÓN, ESPACIOS DEPORTIVOS, AJUMBRADO PÚBLICO	U058	1 - GASTO CORRIENTE	853 - OTROS CONVENIOS	0	10000	10000	10000	10000	10000	10000
2.- PARTIDA	2014	PROVISIONES SALARIALES Y ECONÓMICAS	23	PAVIMENTACIÓN, ESPACIOS DEPORTIVOS, AJUMBRADO PÚBLICO	U058	2 - GASTO DE INVERSIÓN	624 - DIVISIÓN DE TERRENOS Y CONSTRUCCIÓN DE OBRAS DE URBANIZACIÓN	0	9980000	9980000	9522315	4838877	4838877	3703670
1.- PROGRAMA PRESUPUESTARIO	2014	PROVISIONES SALARIALES Y ECONÓMICAS	23	FONDO DE INFRAESTRUCTURA DEPORTIVA	U088		TOTAL DEL PROGRAMA PRESUPUESTARIO	0	6993000	6993000	6650274	7000	7000	7000
2.- PARTIDA	2014	PROVISIONES SALARIALES Y ECONÓMICAS	23	FONDO DE INFRAESTRUCTURA DEPORTIVA	U088	1 - GASTO CORRIENTE	799 - OTRAS EROGACIONES ESPECIALES	0	210000	210000	0	0	0	0




Municipio de Tenosique  
Nivel Financiero  
al 30 de septiembre de 2014

Informe sobre la Situación Económica, las Finanzas Públicas y la Deuda Pública

ENTIDAD: Tabasco MUNICIPIO: Tenosique  
PERIODO: Tercer Trimestre 2014


		PARTIDA		AVANCE FINANCIERO										
Tipo de Registro	Ciclo de Recurso	Descripción Ramo	Clave Ramo	Descripción Programa	Clave Programa	Tipo de Gasto	Partida	Aprobado	Modificado	Recaudado (Ministrado)	Comprometido	Devengado	Ejercido	Pagado
2.- PARTIDA	2014	PROVISIONES SALARIALES Y ECONÓMICAS	23	FONDO DE INFRAESTRUCTURA DEPORTIVA	U088	1 - GASTO CORRIENTE	853 - OTROS CONVENIOS	0	7000	7000	7000	7000	7000	7000
2.- PARTIDA	2014	PROVISIONES SALARIALES Y ECONÓMICAS	23	FONDO DE INFRAESTRUCTURA DEPORTIVA	U088	2 - GASTO DE INVERSIÓN	622 - EDIFICACIÓN NO HABITACIONAL	0	6776000	6776000	6643274	0	0	0
1.- PROGRAMA PRESUPUESTARIO	2014	APORTACIONES FEDERALES PARA ENTIDADES FEDERATIVAS Y MUNICIPIOS	33	FAIS MUNICIPAL Y DE LAS DEMARCACIONES TERRITORIALES DEL DISTRITO FEDERAL	1004	TOTAL DEL PROGRAMA PRESUPUESTARIO		34128345	36348175	32713362	10936313	2357718	2357718	2006652
2.- PARTIDA	2014	APORTACIONES FEDERALES PARA ENTIDADES FEDERATIVAS Y MUNICIPIOS	33	FAIS MUNICIPAL Y DE LAS DEMARCACIONES TERRITORIALES DEL DISTRITO FEDERAL	1004	1 - GASTO CORRIENTE	122 - SUELDOS BASE AL PERSONAL EVENTUAL	0	949575	949575	949575	604275	604275	587686
2.- PARTIDA	2014	APORTACIONES FEDERALES PARA ENTIDADES FEDERATIVAS Y MUNICIPIOS	33	FAIS MUNICIPAL Y DE LAS DEMARCACIONES TERRITORIALES DEL DISTRITO FEDERAL	1004	1 - GASTO CORRIENTE	261 - COMBUSTIBLES, LUBRICANTES Y ADITIVOS	0	140870	140870	55411	55411	55411	55411
2.- PARTIDA	2014	APORTACIONES FEDERALES PARA ENTIDADES FEDERATIVAS Y MUNICIPIOS	33	FAIS MUNICIPAL Y DE LAS DEMARCACIONES TERRITORIALES DEL DISTRITO FEDERAL	1004	1 - GASTO CORRIENTE	336 - SERVICIOS DE APOYO ADMINISTRATIVO, TRADUCCIÓN, FOTOCOPIADO E IMPRESIÓN	0	12261	0	0	0	0	0
2.- PARTIDA	2014	APORTACIONES FEDERALES PARA ENTIDADES FEDERATIVAS Y MUNICIPIOS	33	FAIS MUNICIPAL Y DE LAS DEMARCACIONES TERRITORIALES DEL DISTRITO FEDERAL	1004	1 - GASTO CORRIENTE	436 - SUBSIDIOS A LA VIVIENDA	0	902237	0	0	0	0	0
2.- PARTIDA	2014	APORTACIONES FEDERALES PARA ENTIDADES FEDERATIVAS Y MUNICIPIOS	33	FAIS MUNICIPAL Y DE LAS DEMARCACIONES TERRITORIALES DEL DISTRITO FEDERAL	1004	1 - GASTO CORRIENTE	799 - OTRAS EROGACIONES ESPECIALES	34128345	20847743	18127428	0	0	0	0

**Municipio de Tenosique**  
Nivel Financiero  
al 30 de septiembre de 2014

Informes sobre la Situación Económica, las Finanzas Públicas y la Deuda Pública

ENTIDAD: Tabasco MUNICIPIO: Tenosique  
PERIODO: Tercer Trimestre 2014

Tipo de Registro	Ciclo de Recurso	Descripción Ramo	Clave Ramo	Descripción Programa	Clave Programa	Tipo de Gasto	Partida	Aprobado	Modificado	Recaudado (Ministrado)	Comprometido	Devengado	Ejercido	Pagado
2.- PARTIDA	2014	APORTACIONES FEDERALES PARA ENTIDADES FEDERATIVAS Y MUNICIPIOS	33	FAIS MUNICIPAL Y DE LAS DEMARCACIONES TERRITORIALES DEL DISTRITO FEDERAL	1004	2 - GASTO DE INVERSIÓN	621 - EDIFICACIÓN HABITACIONAL	0	3358390	3358390	1209654	0	0	0
2.- PARTIDA	2014	APORTACIONES FEDERALES PARA ENTIDADES FEDERATIVAS Y MUNICIPIOS	33	FAIS MUNICIPAL Y DE LAS DEMARCACIONES TERRITORIALES DEL DISTRITO FEDERAL	1004	2 - GASTO DE INVERSIÓN	622 - EDIFICACIÓN NO HABITACIONAL	0	2499887	2499887	1498626	0	0	0
2.- PARTIDA	2014	APORTACIONES FEDERALES PARA ENTIDADES FEDERATIVAS Y MUNICIPIOS	33	FAIS MUNICIPAL Y DE LAS DEMARCACIONES TERRITORIALES DEL DISTRITO FEDERAL	1004	2 - GASTO DE INVERSIÓN	623 - CONSTRUCCIÓN DE OBRAS PARA EL ABASTECIMIENTO DE AGUA, PETRÓLEO, GAS, ELECTRICIDAD Y TELECOMUNICACIONES	0	1282259	1282259	1268154	0	0	0
2.- PARTIDA	2014	APORTACIONES FEDERALES PARA ENTIDADES FEDERATIVAS Y MUNICIPIOS	33	FAIS MUNICIPAL Y DE LAS DEMARCACIONES TERRITORIALES DEL DISTRITO FEDERAL	1004	2 - GASTO DE INVERSIÓN	624 - DIVISIÓN DE TERRENOS Y CONSTRUCCIÓN DE OBRAS DE URBANIZACIÓN	0	2836216	2836216	2484173	767481	767481	762850
2.- PARTIDA	2014	APORTACIONES FEDERALES PARA ENTIDADES FEDERATIVAS Y MUNICIPIOS	33	FAIS MUNICIPAL Y DE LAS DEMARCACIONES TERRITORIALES DEL DISTRITO FEDERAL	1004	2 - GASTO DE INVERSIÓN	625 - CONSTRUCCIÓN DE VÍAS DE COMUNICACIÓN	0	3518737	3518737	3470720	930551	930551	600705
1.- PROGRAMA PRESUPUESTARIO	2014	APORTACIONES FEDERALES PARA ENTIDADES FEDERATIVAS Y MUNICIPIOS	33	FORTAMUN	1005		TOTAL DEL PROGRAMA PRESUPUESTARIO	29090240	30206467	22654854	26116798	20137762	20124383	18529518
2.- PARTIDA	2014	APORTACIONES FEDERALES PARA ENTIDADES FEDERATIVAS Y MUNICIPIOS	33	FORTAMUN	1005	1 - GASTO CORRIENTE	113 - SUELDOS BASE AL PERSONAL PERMANENTE	6250000	6243275	5043576	6243275	4647353	4647353	4551511






**Municipio de Tenosique**  
Nivel Financiero  
al 30 de septiembre de 2014

Informes sobre la Situación Económica, las Finanzas Públicas y la Deuda Pública

ENTIDAD: Tabasco      MUNICIPIO: Tenosique  
PERIODO: Tercer Trimestre 2014

Tipo de Registro	Ciclo de Recurso	Descripción Ramo	Clave Ramo	Descripción Programa	Clave Programa	Tipo de Gasto	PARTIDA		AVANCE FINANCIERO						
							Partida		Aprobado	Modificado	Recaudado (Ministrado)	Comprometido	Devengado	Ejercido	Pagado
2.- PARTIDA	2014	APORTACIONES FEDERALES PARA ENTIDADES FEDERATIVAS Y MUNICIPIOS	33	FORTAMUN	1005	1 - GASTO CORRIENTE	132 - PRIMAS DE VACACIONES, DOMINICAL Y GRATIFICACIÓN DE FIN DE AÑO		2256000	2256000	100000	2256000	78918	78918	78918
2.- PARTIDA	2014	APORTACIONES FEDERALES PARA ENTIDADES FEDERATIVAS Y MUNICIPIOS	33	FORTAMUN	1005	1 - GASTO CORRIENTE	134 - COMPENSACIONES		3189000	3189000	2450000	3189000	2323327	2323327	2290305
2.- PARTIDA	2014	APORTACIONES FEDERALES PARA ENTIDADES FEDERATIVAS Y MUNICIPIOS	33	FORTAMUN	1005	1 - GASTO CORRIENTE	141 - APORTACIONES DE SEGURIDAD SOCIAL		889000	889000	700000	889000	613060	613060	579855
2.- PARTIDA	2014	APORTACIONES FEDERALES PARA ENTIDADES FEDERATIVAS Y MUNICIPIOS	33	FORTAMUN	1005	1 - GASTO CORRIENTE	144 - APORTACIONES PARA SEGUROS		129000	129000	129000	129000	129000	129000	0
2.- PARTIDA	2014	APORTACIONES FEDERALES PARA ENTIDADES FEDERATIVAS Y MUNICIPIOS	33	FORTAMUN	1005	1 - GASTO CORRIENTE	152 - INDEMNIZACIONES		1050000	1080000	900000	1080000	755976	755976	755976
2.- PARTIDA	2014	APORTACIONES FEDERALES PARA ENTIDADES FEDERATIVAS Y MUNICIPIOS	33	FORTAMUN	1005	1 - GASTO CORRIENTE	154 - PRESTACIONES CONTRACTUALES		1550600	1550600	1200000	1550600	1106495	1106495	1106495
2.- PARTIDA	2014	APORTACIONES FEDERALES PARA ENTIDADES FEDERATIVAS Y MUNICIPIOS	33	FORTAMUN	1005	1 - GASTO CORRIENTE	159 - OTRAS PRESTACIONES SOCIALES Y ECONÓMICAS		335000	465000	350000	465000	300507	300507	300507
2.- PARTIDA	2014	APORTACIONES FEDERALES PARA ENTIDADES FEDERATIVAS Y MUNICIPIOS	33	FORTAMUN	1005	1 - GASTO CORRIENTE	171 - ESTÍMULOS		699000	560000	500000	560000	469195	469195	469195




**Municipio de Tenosique**  
Nivel Financiero  
al 30 de septiembre de 2014

Informes sobre la Situación Económica, las Finanzas Públicas y la Deuda Pública

ENTIDAD: Tabasco MUNICIPIO: Tenosique  
PERIODO: Tercer Trimestre 2014


Tipo de Registro	Ciclo de Recurso	Descripción Ramo	Clave Ramo	Descripción Programa	Clave Programa	PARTIDA		AVANCE FINANCIERO						
						Tipo de Gasto	Partida	Aprobado	Modificado	Recaudado (Ministrado)	Comprometido	Devergado	Ejercido	Pagado
2.- PARTIDA	2014	APORTACIONES FEDERALES PARA ENTIDADES FEDERATIVAS Y MUNICIPIOS	33	FORTAMUN	1005	1 - GASTO CORRIENTE	211 - MATERIALES, ÚTILES Y EQUIPOS MENORES DE OFICINA	38900	171491	168000	167763	162561	162561	90941
2.- PARTIDA	2014	APORTACIONES FEDERALES PARA ENTIDADES FEDERATIVAS Y MUNICIPIOS	33	FORTAMUN	1005	1 - GASTO CORRIENTE	212 - MATERIALES Y ÚTILES DE IMPRESIÓN Y REPRODUCCIÓN	41500	34600	14400	14400	14400	14400	14400
2.- PARTIDA	2014	APORTACIONES FEDERALES PARA ENTIDADES FEDERATIVAS Y MUNICIPIOS	33	FORTAMUN	1005	1 - GASTO CORRIENTE	214 - MATERIALES, ÚTILES Y EQUIPOS MENORES DE TECNOLOGÍAS DE LA INFORMACIÓN Y COMUNICACIONES	64000	120000	15850	15847	15847	15847	15847
2.- PARTIDA	2014	APORTACIONES FEDERALES PARA ENTIDADES FEDERATIVAS Y MUNICIPIOS	33	FORTAMUN	1005	1 - GASTO CORRIENTE	215 - MATERIAL IMPRESO E INFORMACIÓN DIGITAL	0	3100	3100	3043	3043	3043	3043
2.- PARTIDA	2014	APORTACIONES FEDERALES PARA ENTIDADES FEDERATIVAS Y MUNICIPIOS	33	FORTAMUN	1005	1 - GASTO CORRIENTE	216 - MATERIAL DE LIMPIEZA	22000	142000	140000	139764	138522	138522	78096
2.- PARTIDA	2014	APORTACIONES FEDERALES PARA ENTIDADES FEDERATIVAS Y MUNICIPIOS	33	FORTAMUN	1005	1 - GASTO CORRIENTE	221 - PRODUCTOS ALIMENTICIOS PARA PERSONAS	105000	105000	92000	91577	91577	85985	80393

**Municipio de Tenosique**  
Nivel Financiero  
al 30 de septiembre de 2014

Informes sobre la Situación Económica, las Finanzas Públicas y la Deuda Pública

ENTIDAD: Tabasco MUNICIPIO: Tenosique  
PERIODO: Tercer Trimestre 2014

Tipo de Registro	Ciclo de Recurso	Descripción Ramo	Clave Ramo	Descripción Programa	Clave Programa	Tipo de Gasto	PARTIDA		AVANCE FINANCIERO						
							Partida		Aprobado	Modificado	Recaudado (Ministrado)	Comprometido	Devengado	Ejercido	Pagado
2.- PARTIDA	2014	APORTACIONES FEDERALES PARA ENTIDADES FEDERATIVAS Y MUNICIPIOS	33	FORTAMUN	1005	1 - GASTO CORRIENTE	223 - UTENSILIOS PARA EL SERVICIO O DE ALIMENTACIÓN		150	150		118	118	118	118
2.- PARTIDA	2014	APORTACIONES FEDERALES PARA ENTIDADES FEDERATIVAS Y MUNICIPIOS	33	FORTAMUN	1005	1 - GASTO CORRIENTE	241 - PRODUCTOS MINERALES NO METÁLICOS	500	500	0	0	0	0	0	0
2.- PARTIDA	2014	APORTACIONES FEDERALES PARA ENTIDADES FEDERATIVAS Y MUNICIPIOS	33	FORTAMUN	1005	1 - GASTO CORRIENTE	242 - CEMENTO Y PRODUCTOS DE CONCRETO	500	500	0	0	0	0	0	0
2.- PARTIDA	2014	APORTACIONES FEDERALES PARA ENTIDADES FEDERATIVAS Y MUNICIPIOS	33	FORTAMUN	1005	1 - GASTO CORRIENTE	246 - MATERIAL ELÉCTRICO Y ELECTRÓNICO	1000	58100	58100	57053	52529	52529	52529	52529
2.- PARTIDA	2014	APORTACIONES FEDERALES PARA ENTIDADES FEDERATIVAS Y MUNICIPIOS	33	FORTAMUN	1005	1 - GASTO CORRIENTE	249 - OTROS MATERIALES Y ARTÍCULOS DE CONSTRUCCIÓN Y REPARACIÓN	3000	7500	7500	5302	5302	5302	5302	5302
2.- PARTIDA	2014	APORTACIONES FEDERALES PARA ENTIDADES FEDERATIVAS Y MUNICIPIOS	33	FORTAMUN	1005	1 - GASTO CORRIENTE	261 - COMBUSTIBLES, LUBRICANTES Y ADITIVOS	1842000	1839000	1600000	1519577	1517974	1517974	1386662	
2.- PARTIDA	2014	APORTACIONES FEDERALES PARA ENTIDADES FEDERATIVAS Y MUNICIPIOS	33	FORTAMUN	1005	1 - GASTO CORRIENTE	271 - VESTUARIO Y UNIFORMES	1290000	1220400	0	0	0	0	0	0
2.- PARTIDA	2014	APORTACIONES FEDERALES PARA ENTIDADES FEDERATIVAS Y MUNICIPIOS	33	FORTAMUN	1005	1 - GASTO CORRIENTE	272 - PRENDAS DE SEGURIDAD Y PROTECCIÓN PERSONAL	460000	460000	0	0	0	0	0	0




**Municipio de Tenosique**  
Nivel Financiero  
al 30 de septiembre de 2014

Informes sobre la Situación Económica, las Finanzas Públicas y la Deuda Pública

ENTIDAD: Tabasco MUNICIPIO: Tenosique  
PERIODO: Tercer Trimestre 2014

Tipo de Registro	Ciclo de Recurso	Descripción Ramo	Clave Ramo	Descripción Programa	Clave Programa	Tipo de Gasto	Partida	AVANCE FINANCIERO						
								Aprobado	Modificado	Recaudado (Ministrado)	Comprometido	Devengado	Ejercido	Pagado
2.- PARTIDA	2014	APORTACIONES FEDERALES PARA ENTIDADES FEDERATIVAS Y MUNICIPIOS	33	FORTAMUN	1005	1 - GASTO CORRIENTE	291 - HERRAMIENTAS MENORES	2500	9000	9000	7760	7760	7760	7760
2.- PARTIDA	2014	APORTACIONES FEDERALES PARA ENTIDADES FEDERATIVAS Y MUNICIPIOS	33	FORTAMUN	1005	1 - GASTO CORRIENTE	292 - REFACCIONES Y ACCESORIOS MENORES DE EDIFICIOS	0	500	500	225	225	225	225
2.- PARTIDA	2014	APORTACIONES FEDERALES PARA ENTIDADES FEDERATIVAS Y MUNICIPIOS	33	FORTAMUN	1005	1 - GASTO CORRIENTE	294 - REFACCIONES Y ACCESORIOS MENORES DE EQUIPO DE CÓMPUTO Y TECNOLOGÍAS DE LA INFORMACIÓN	0	14600	14600	14558	14558	14558	0
2.- PARTIDA	2014	APORTACIONES FEDERALES PARA ENTIDADES FEDERATIVAS Y MUNICIPIOS	33	FORTAMUN	1005	1 - GASTO CORRIENTE	296 - REFACCIONES Y ACCESORIOS MENORES DE EQUIPO DE TRANSPORTE	330000	396550	390000	383448	363321	363321	353267





**Municipio de Tenosique**  
Nivel Financiero  
al 30 de septiembre de 2014

Informes sobre la Situación Económica, las Finanzas Públicas y la Deuda Pública

ENTIDAD: Tabasco MUNICIPIO: Tenosique  
PERIODO: Tercer Trimestre 2014

Tipo de Registro	Ciclo de Recurso	Descripción Ramo	Clave Ramo	Descripción Programa	Clave Programa	Tipo de Gasto	Partida	Aprobado	Modificado	Recaudado (Ministrado)	Comprometido	Devengado	Ejercido	Pagado
2.- PARTIDA	2014	APORTACIONES FEDERALES PARA ENTIDADES FEDERATIVAS Y MUNICIPIOS	33	FORTAMUN	1005	1 - GASTO CORRIENTE	311 - ENERGÍA ELÉCTRICA	6096140	8146140	8146140	6730583	6730583	6722796	5976119
2.- PARTIDA	2014	APORTACIONES FEDERALES PARA ENTIDADES FEDERATIVAS Y MUNICIPIOS	33	FORTAMUN	1005	1 - GASTO CORRIENTE	314 - TELEFONÍA TRADICIONAL	23500	23500	20000	18579	18579	18579	16609
2.- PARTIDA	2014	APORTACIONES FEDERALES PARA ENTIDADES FEDERATIVAS Y MUNICIPIOS	33	FORTAMUN	1005	1 - GASTO CORRIENTE	323 - ARRENDAMIENTO DE MOBILIARIO Y EQUIPO DE ADMINISTRACIÓN, EDUCACIONAL Y RECREATIVO	0	93300	30000	27760	27760	27760	25556
2.- PARTIDA	2014	APORTACIONES FEDERALES PARA ENTIDADES FEDERATIVAS Y MUNICIPIOS	33	FORTAMUN	1005	1 - GASTO CORRIENTE	325 - ARRENDAMIENTO DE EQUIPO DE TRANSPORTE	0	35000	35000	35000	35000	35000	35000
2.- PARTIDA	2014	APORTACIONES FEDERALES PARA ENTIDADES FEDERATIVAS Y MUNICIPIOS	33	FORTAMUN	1005	1 - GASTO CORRIENTE	335 - SERVICIOS DE INVESTIGACIÓN CIENTÍFICA Y DESARROLLO	110000	110000	0	0	0	0	0
2.- PARTIDA	2014	APORTACIONES FEDERALES PARA ENTIDADES FEDERATIVAS Y MUNICIPIOS	33	FORTAMUN	1005	1 - GASTO CORRIENTE	336 - SERVICIOS DE APOYO ADMINISTRATIVO, TRADUCCIÓN, FOTOCOPIADO E IMPRESIÓN	4900	26400	16000	15027	15027	15027	10572
2.- PARTIDA	2014	APORTACIONES FEDERALES PARA ENTIDADES FEDERATIVAS Y MUNICIPIOS	33	FORTAMUN	1005	1 - GASTO CORRIENTE	345 - SEGURO DE BIENES PATRIMONIALES	230000	235000	235000	234691	234691	234691	0




**Municipio de Tenosique**  
Nivel Financiero  
al 30 de septiembre de 2014

Informes sobre la Situación Económica, las Finanzas Públicas y la Deuda Pública

ENTIDAD: Tabasco MUNICIPIO: Tenosique  
PERIODO: Tercer Trimestre 2014

Tipo de Registro	Ciclo de Recurso	Descripción Ramo	Clave Ramo	Descripción Programa	Clave Programa	PARTIDA		AVANCE FINANCIERO						
						Tipo de Gasto	Partida	Aprobado	Modificado	Recaudado (Ministrado)	Comprometido	Devengado	Ejercido	Pagado
2.- PARTIDA	2014	APORTACIONES FEDERALES PARA ENTIDADES FEDERATIVAS Y MUNICIPIOS	33	FORTAMUN	1005	1 - GASTO CORRIENTE	355 - REPARACIÓN Y MANTENIMIENTO DE EQUIPO DE TRANSPORTE	50500	92600	92600	91705	83411	83411	77732
2.- PARTIDA	2014	APORTACIONES FEDERALES PARA ENTIDADES FEDERATIVAS Y MUNICIPIOS	33	FORTAMUN	1005	1 - GASTO CORRIENTE	371 - PASAJES AÉREOS	0	17463	15000	14075	14075	14075	14075
2.- PARTIDA	2014	APORTACIONES FEDERALES PARA ENTIDADES FEDERATIVAS Y MUNICIPIOS	33	FORTAMUN	1005	1 - GASTO CORRIENTE	372 - PASAJES TERRESTRES	2000	2600	1500	1308	1308	1308	1308
2.- PARTIDA	2014	APORTACIONES FEDERALES PARA ENTIDADES FEDERATIVAS Y MUNICIPIOS	33	FORTAMUN	1005	1 - GASTO CORRIENTE	375 - VIÁTICOS EN EL PAÍS	14000	21962	11000	10497	10497	10497	10497
2.- PARTIDA	2014	APORTACIONES FEDERALES PARA ENTIDADES FEDERATIVAS Y MUNICIPIOS	33	FORTAMUN	1005	1 - GASTO CORRIENTE	392 - IMPUESTOS Y DERECHOS	10200	10200	10200	0	0	0	0
2.- PARTIDA	2014	APORTACIONES FEDERALES PARA ENTIDADES FEDERATIVAS Y MUNICIPIOS	33	FORTAMUN	1005	1 - GASTO CORRIENTE	396 - OTROS GASTOS POR RESPONSABILIDADES	0	7100	7100	7080	7080	7080	7080
2.- PARTIDA	2014	APORTACIONES FEDERALES PARA ENTIDADES FEDERATIVAS Y MUNICIPIOS	33	FORTAMUN	1005	1 - GASTO CORRIENTE	441 - AYUDAS SOCIALES A PERSONAS	9500	5550	5550	4195	4195	4195	4195
2.- PARTIDA	2014	APORTACIONES FEDERALES PARA ENTIDADES FEDERATIVAS Y MUNICIPIOS	33	FORTAMUN	1005	1 - GASTO CORRIENTE	799 - OTRAS EROGACIONES ESPECIALES	2000000	290798	0	0	0	0	0





**Municipio de Tenosique**  
Nivel Financiero  
al 30 de septiembre de 2014

Informes sobre la Situación Económica, las Finanzas Públicas y la Deuda Pública

ENTIDAD: Tabasco MUNICIPIO: Tenosique  
PERIODO: Tercer Trimestre 2014

Tipo de Registro	Ciclo de Recurso	Descripción Ramo	Clave Ramo	Descripción Programa	Clave Programa	Tipo de Gasto	PARTIDA		AVANCE FINANCIERO						
							Partida	Aprobado	Modificado	Recaudado (Ministrado)	Comprometido	Devengado	Ejercido	Pagado	
2.- PARTIDA	2014	APORTACIONES FEDERALES PARA ENTIDADES FEDERATIVAS Y MUNICIPIOS	33	FORTAMUN	1005	2 - GASTO DE INVERSIÓN	515 - EQUIPO DE CÓMPUTO Y DE TECNOLOGÍAS DE LA INFORMACIÓN	0	59624	59624	59624	59624	59624	59624	58058
2.- PARTIDA	2014	APORTACIONES FEDERALES PARA ENTIDADES FEDERATIVAS Y MUNICIPIOS	33	FORTAMUN	1005	2 - GASTO DE INVERSIÓN	565 - EQUIPO DE COMUNICACIÓN Y TELECOMUNICACIÓN	0	12992	12992	12992	12992	12992	12992	0
2.- PARTIDA	2014	APORTACIONES FEDERALES PARA ENTIDADES FEDERATIVAS Y MUNICIPIOS	33	FORTAMUN	1005	2 - GASTO DE INVERSIÓN	566 - EQUIPOS DE GENERACIÓN ELÉCTRICA, APARATOS Y ACCESORIOS ELÉCTRICOS	0	2900	2900	2900	2900	2900	2900	2900
2.- PARTIDA	2014	APORTACIONES FEDERALES PARA ENTIDADES FEDERATIVAS Y MUNICIPIOS	33	FORTAMUN	1005	2 - GASTO DE INVERSIÓN	567 - HERRAMIENTAS Y MÁQUINAS: HERRAMIENTA	0	6496	6496	6496	6496	6496	6496	6496
2.- PARTIDA	2014	APORTACIONES FEDERALES PARA ENTIDADES FEDERATIVAS Y MUNICIPIOS	33	FORTAMUN	1005	2 - GASTO DE INVERSIÓN	569 - OTROS EQUIPOS	0	61976	61976	61976	61976	61976	61976	61976
1.- PROGRAMA PRESUPUESTARIO	2014	DESARROLLO SOCIAL	20	PROGRAMA DE EMPLEO TEMPORAL (PET)	S071			0	0	0	0	0	0	0	0
2.- PARTIDA	2014	DESARROLLO SOCIAL	20	PROGRAMA DE EMPLEO TEMPORAL (PET)	S071	1 - GASTO CORRIENTE	122 - SUELDOS BASE AL PERSONAL EVENTUAL	0	480816	480816	480816	480816	480816	480816	480816
1.- PROGRAMA PRESUPUESTARIO	2014	DESARROLLO SOCIAL	20	PROGRAMA DE DESARROLLO DE ZONAS PRIORITARIAS (PDZP)	S216			0	0	0	0	0	0	0	0



**Municipio de Tenosique**  
 Nivel Financiero  
 al 30 de septiembre de 2014

Informes sobre la Situación Económica, las Finanzas Públicas y la Deuda Pública

ENTIDAD: Tabasco MUNICIPIO: Tenosique  
 PERIODO: Tercer Trimestre 2014

Tipo de Registro	Ciclo de Recurso	Descripción Ramo	Clave Ramo	Descripción Programa	Clave Programa	Tipo de Gasto	Partida	Aprobado	Modificado	Recaudado (Ministrado)	Comprometido	Devengado	Ejercido	Pagado
2.- PARTIDA	2014	DESARROLLO SOCIAL	20	PROGRAMA DE DESARROLLO DE ZONAS PRIORITARIAS (PDZP)	S216	2 - GASTO DE INVERSIÓN	623 - CONSTRUCCIÓN DE OBRAS PARA EL ABASTECIMIENTO DE AGUA, PETRÓLEO, GAS, ELECTRICIDAD Y TELECOMUNICACIONES	1327979	1327979	0	0	0	0	0

\* Lo siguiente son columnas omitidas por problemas de espacio:

Entidad: Tabasco  
 Municipio: Tenosique  
 Tipo de Recurso: Aportaciones Federales, Subsidios  
 Programa Fondo Convenio - Especifico: Sin identificar


Dependencia ejecutora: Municipio de Tenosique  
 Rendimiento Financiero: \$0  
 Reintegro: \$0  
 Pagado SHCP: N/A

La información completa se puede encontrar en: <http://tenosique.gob.mx/transparencia-tenosique>



DATOS DEL PROGRAMA									
Programa presupuestario	1-004	FAIS Municipal y de las Demarcaciones Territoriales del Distrito Federal	Ramo	33	Aportaciones Federales para Entidades Federativas y Municipios	Dependencia Coordinadora 416 - Dirección General de Programación y del Fondo Presupuesto "A"	Enfoques transversales Ninguno		
Clasificación Funcional									
Finalidad	2 - Desarrollo Social		Función	2 - Vivienda y Servicios a la Comunidad		Subfunción	7 - Vivienda y Servicios a la Comunidad		Actividad Institucional 5 - Fondo de Aportaciones para la Infraestructura Social
RESULTADOS									
NIVEL	OBJETIVOS	INDICADORES				AVANCE		Responsable del Registro del Avance	
		Denominación	Método de cálculo	Unidad de medida	Tipo-Dimensión-Frecuencia	Meta Programada Anual	al periodo		Realizado al periodo
Fin	Contribuir a construir un entorno digno que propicie el desarrollo mediante el financiamiento de obras de infraestructura social básica en las localidades con alto o muy alto nivel de rezago social y las pertenecientes a las Zonas de Atención Prioritaria.	Inversión per cápita del Fondo para la Infraestructura Social Municipal (FISM) en de acuerdo a la clasificación 2010 / Total de localidades con alto y muy alto nivel de rezago social. (Recursos que reciben los municipios del FISM en el presente ejercicio fiscal / Total de la población 2010 que habitaba en todos los municipios que reciben recursos del FISM)	Porcentaje	Estratégico-Eficacia-Anual	93.14	N/A	N/A	N/A	Administración Pública Federal
Fin		Porcentaje de municipios que mejoraron su grado de Rezago Social, al pasar de Muy Alto a Alto	Porcentaje	Estratégico-Eficacia-Quinquenal	N/A	N/A	N/A	N/A	Administración Pública Federal
Propósito	Las localidades con alto o muy alto nivel de rezago social y las Zonas de Atención Prioritaria son atendidas en forma preferente, con proyectos de servicios básicos, calidad y espacios de la vivienda, urbanización, educación, salud, infraestructura productiva y asistencia social	Porcentaje de localidades con alto o muy alto nivel de rezago social y/o localidades las Zonas de Atención Prioritaria que cuentan con proyecto de inversión que contiene una ZAP urbana financiado por FAIS en el ejercicio de la vivienda, urbanización, que cuentan con proyecto de inversión financiado por FAIS en el ejercicio fiscal	Porcentaje	Estratégico-Eficacia-Anual	60.00	N/A	N/A	N/A	Administración Pública Federal

DATOS DEL PROGRAMA											
<b>Programa presupuestario</b>	FAIS Municipal y de las Demarcaciones Territoriales del Distrito Federal	Ramo	33	Aportaciones Federales para Entidades Federativas y Municipios	Dependencia Coordinadora 416 - Dirección General de Programación y del Fondo Presupuesto "A"	Enfoques transversales Ninguno					
<b>Propósito</b>	Porcentaje de recursos del (Monto de recursos en pesos destinado a FAIS que se destinan a proyectos de incidencia directa/Monto total proyectos de contribución de recursos en pesos invertidos por el directa respecto del total de FAIS)*100 recursos invertidos por el			Porcentaje	Estratégico-Eficacia-Anual	40.00	N/A	N/A	N/A	Administración Pública Federal	
<b>Componente</b>	Proyectos financiados de infraestructura de servicios básicos en la vivienda	Porcentaje de proyectos de servicios básicos en la vivienda de contribución directa financiados por el FAIS en el ejercicio fiscal directa financiados respecto corriente/Número total de proyectos del total de proyectos financiados con recursos del FAIS en el FAIS financiados con recursos del ejercicio fiscal corriente)*100			Porcentaje	Gestión-Eficacia-Semestral	2.57	0.77	N/A	N/A	Administración Pública Federal
<b>Componente</b>	Porcentaje de proyectos de servicios básicos en la vivienda complementarios o de vivienda complementarios o contribución indirecta financiados por el de contribución indirecta FAIS en el ejercicio fiscal corriente/Número financiados respecto del total total de proyectos financiados con recursos de proyectos financiados con del FAIS en el ejercicio fiscal corriente)*100 recursos del FAIS			Porcentaje	Gestión-Eficacia-Semestral	2.10	1.57	N/A	N/A	Administración Pública Federal	
	Proyectos financiados de infraestructura para la calidad y espacios de la vivienda	Porcentaje de proyectos de calidad y espacios de la vivienda de contribución directa financiados por el FAIS en el ejercicio fiscal directa financiados respecto corriente/Número total de proyectos del total de proyectos financiados con recursos del FAIS en el financiados con recursos del ejercicio fiscal corriente)*100			Porcentaje	Gestión-Eficacia-Semestral	3.12	0.94	N/A	N/A	Administración Pública Federal
	Proyectos financiados de infraestructura del sector educativo	Porcentaje de proyectos de infraestructura del sector educativo de contribución directa financiados por el FAIS en el ejercicio fiscal directa financiados respecto corriente/Número total de proyectos del total de proyectos financiados con recursos del FAIS en el financiados con recursos del ejercicio fiscal corriente)*100			Porcentaje	Gestión-Eficacia-Semestral	11.88	3.57	N/A	N/A	Administración Pública Federal
	Porcentaje de proyectos de infraestructura del sector educativo complementarios o de educativo complementarios o contribución indirecta financiados por el de contribución indirecta FAIS en el ejercicio fiscal corriente/Número financiados respecto del total total de proyectos financiados con recursos de proyectos financiados con del FAIS en el ejercicio fiscal corriente)*100 recursos del FAIS			Porcentaje	Gestión-Eficacia-Semestral	9.72	2.92	N/A	N/A	Administración Pública Federal	




DATOS DEL PROGRAMA										
Programa presupuestario	FAIS Municipal y de las Demarcaciones Territoriales del Distrito Federal	Ramo 33	Aportaciones Federales para Entidades Federativas y Municipios	Dependencia Coordinadora 416 - Dirección General de Programación y del Fondo Presupuesto "A"	Enfoques transversales Ninguno					
	Proyectos financiados de infraestructura del sector salud	de	Porcentaje de proyectos de infraestructura del sector salud de contribución directa financiados por el FAIS en el ejercicio fiscal respecto del total corriente/Número total de proyectos financiados con recursos del FAIS en el ejercicio fiscal corriente)*100	Porcentaje	Gestión-Eficacia-Semestral	2.87	0.86	N/A	N/A	Administración Pública Federal
	Proyectos financiados de infraestructura para la alimentación	de	Porcentaje de proyectos de infraestructura para la alimentación financiados por el FAIS en el ejercicio fiscal respecto del total de proyectos financiados con recursos del FAIS en el ejercicio fiscal corriente)*100	Porcentaje	Gestión-Eficacia-Semestral	0.97	0.29	N/A	N/A	Administración Pública Federal
	Proyectos financiados de infraestructura para la urbanización	de	Porcentaje de proyectos de urbanización financiados por el FAIS en el ejercicio fiscal respecto del total de proyectos financiados con recursos del FAIS en el ejercicio fiscal corriente)*100	Porcentaje	Gestión-Eficacia-Semestral	31.08	9.32	N/A	N/A	Administración Pública Federal
	Otros Proyectos financiados	de	Porcentaje de otros proyectos de caminos rurales financiados por el FAIS en el ejercicio fiscal respecto del total de proyectos financiados con recursos del FAIS en el ejercicio fiscal corriente)*100	Porcentaje	Gestión-Eficacia-Semestral	7.53	2.26	N/A	N/A	Administración Pública Federal
	Actividad Capacitación a municipios	de	Porcentaje de otros proyectos financiados por el FAIS en el ejercicio fiscal respecto del total de proyectos financiados con recursos del FAIS en el ejercicio fiscal corriente)*100	Porcentaje	Gestión-Eficacia-Semestral	28.15	8.45	N/A	N/A	Administración Pública Federal
	Registro en la Matriz de Inversión para el Desarrollo Social	de	Porcentaje de municipios (Número de municipios capacitados sobre el total de municipios del país) FAIS en el ejercicio fiscal correspondiente / respecto del total de municipios del país)*100	Porcentaje	Gestión-Eficacia-Trimestral	100.00	93.65	86.16	92.00	Administración Pública Federal
	Registro de proyectos de infraestructura de servicios básicos en la vivienda	de	Porcentaje de municipios que reportan MIDS respecto del en la página electrónica de la total de municipios del país SEDESOL/total de municipios del país)*100	Porcentaje	Gestión-Eficacia-Semestral	50.00	25.00	N/A	N/A	Administración Pública Federal
		de	Número de proyectos registrados en el SFU de infraestructura de servicios básicos en la vivienda	Sumatoria de proyectos registrados en el SFU de infraestructura de servicios básicos en la vivienda	Proyecto	Gestión-Eficacia-Trimestral	14.00	14.00	N/A	N/A Estatal

77 TABASCO

DATOS DEL PROGRAMA												
Programa presupuestario	FAIS Municipal y de las Demarcaciones Territoriales del Distrito Federal	Ramo	33	Aportaciones Federales para Entidades Federativas y Municipios	Dependencia Coordinadora 416 - Dirección General de Programación y del Fondo Presupuesto "A"	Enfoques transversales Ninguno						
					14.00	14.00		N/A	0 - COBERTURA ESTATAL			
Registro de proyectos de infraestructura para la calidad y espacios de la vivienda					Número de proyectos registrados en el SFU de infraestructura para la calidad y espacios de la vivienda	Sumatoria de proyectos registrados en el SFU de infraestructura para la calidad y espacios de la vivienda	Proyecto	Gestión-Eficacia-Trimestral	0.00	0.00	N/A	N/A E estatal
27-TABASCO												
					0.00	0.00		N/A	0 - COBERTURA ESTATAL			
Registro de proyectos de infraestructura para la educación					Número de proyectos registrados en el SFU de infraestructura para la educación	Sumatoria de Proyectos registrados en el SFU de infraestructura para la educación	Proyecto	Gestión-Eficacia-Trimestral	0.00	0.00	N/A	N/A E estatal
27-TABASCO												
					0.00	0.00		N/A	0 - COBERTURA ESTATAL			
Registro de proyectos de infraestructura para la salud					Número de proyectos registrados en el SFU de infraestructura para la salud	Sumatoria de proyectos registrados en el SFU de infraestructura para la salud	Proyecto	Gestión-Eficacia-Trimestral	0.00	0.00	N/A	N/A E estatal
27-TABASCO												
					0.00	0.00		N/A	0 - COBERTURA ESTATAL			
Registro de proyectos de infraestructura para la alimentación					Número de proyectos registrados en el SFU de infraestructura para la alimentación	Sumatoria de proyectos registrados en el SFU de infraestructura para la alimentación	Proyecto	Gestión-Eficacia-Trimestral	0.00	0.00	N/A	N/A E estatal
27-TABASCO												
					0.00	0.00		N/A	0 - COBERTURA ESTATAL			
Registro de proyectos de infraestructura para la urbanización					Número de proyectos registrados en el SFU de infraestructura para la urbanización	Sumatoria de proyectos registrados en el SFU de infraestructura para la urbanización	Proyecto	Gestión-Eficacia-Trimestral	3,351,264.46	6,702,525.00	453,946.32	6.77 Municipal
27-TABASCO												
					0.00	0.00	15.00	N/A	3 - CENTLA			
					0.00	0.00	29.00	N/A	1 - BALANCÁN			

DATOS DEL PROGRAMA							
Programa presupuestario	I-004	FAIS Municipal y de las Demarcaciones Territoriales del Distrito Federal	Ramo	33	Aportaciones Federales para Entidades Federativas y Municipios	Dependencia Coordinadora 416 - Dirección General de Programación y del Fondo Presupuesto "A"	Enfoques transversales Ninguno

0.00	0.00	8.00	N/A 10 - JALPA DE MÉNDEZ
0.00	0.00	0.00	N/A 4 - CENTRO
0.00	0.00	2.00	N/A 12 - MACUSPANA
0.00	0.00	13.00	N/A 11 - JONUTA
0.00	0.00	14.00	N/A 9 - JALAPA
0.00	0.00	44.00	N/A 5 - COMALCALCO
0.00	0.00	15.00	N/A 8 - HUIMANGUILLO
0.00	0.00	32.00	N/A 2 - CÁRDENAS
10,053,788.39	6,702,525.00	6,354,952.46	94.81 17 - TENOSIQUE
0.00	0.00	13.00	N/A 7 - EMILIANO ZAPATA
0.00	0.00	100.00	N/A 16 - TEAPA
0.00	0.00	11.00	N/A 6 - CUNDUACÁN
5.00	0.00	0.00	N/A 14 - PARAÍSO
0.00	0.00	0.00	N/A 15 - TACOTALPA

Número de proyectos registrados en el SFU de caminos rurale	Sumatoria de proyectos registrados en el SFU de caminos rurales	Gestión- Eficacia- Trimestral	688,686.22	1,377,372.33	453,934.03	32.96	Municipal
27 - TABASCO							

0.00	0.00	0.00	N/A 7 - EMILIANO ZAPATA
0.00	0.00	8.00	N/A 6 - CUNDUACÁN
0.00	0.00	0.00	N/A 4 - CENTRO
0.00	0.00	0.00	N/A 16 - TEAPA
0.00	0.00	0.00	N/A 3 - CENTLA
2,066,058.66	1,377,372.33	6,354,952.46	461.38 17 - TENOSIQUE
0.00	0.00	20.00	N/A 12 - MACUSPANA
0.00	0.00	2.00	N/A 10 - JALPA DE MÉNDEZ
0.00	0.00	1.00	N/A 11 - JONUTA
0.00	0.00	9.00	N/A 1 - BALANCÁN
0.00	0.00	75.00	N/A 5 - COMALCALCO
0.00	0.00	8.00	N/A 8 - HUIMANGUILLO
0.00	0.00	0.00	N/A 2 - CÁRDENAS
0.00	0.00	1.00	N/A 9 - JALAPA
0.00	0.00	0.00	N/A 15 - TACOTALPA
0.00	0.00	0.00	N/A 14 - PARAÍSO

**DATOS DEL PROGRAMA**

Programa presupuestario	FAIS Municipal y de las Demarcaciones Territoriales del Distrito Federal	Ramo	33	Aportaciones Federales para Entidades Federativas y Municipios	Dependencia Coordinadora 416 - Dirección General de Programación y del Fondo Presupuesto "A"	Enfoques transversales	Ninguno
	Registro de otros proyectos	Número de otros proyectos registrados en el SFU	Sumatoria del número de otros proyectos registrados en el SFU	Proyecto	Gestión-Eficacia Trimestral	1,789,344.09	980,834.24
						51.36	0.01 Municipal

27-TABASCO						1,471,251.36	980,834.24	0.00	0.00	17 - TENOSIQUE
						0.00	0.00	3.00		N/A 5 - COMALCALCO
						0.00	0.00	81.00		N/A 3 - CENTLA
						0.00	0.00	5.00		N/A 1 - BALANCÁN
						0.00	0.00	87.00		N/A 9 - JALAPA
						0.00	0.00	1.00		N/A 8 - HUIMANGUILLO
						0.00	0.00	100.00		N/A 16 - TEAPA
						0.00	0.00	53.00		N/A 12 - MACUSPANA
						0.00	0.00	38.00		N/A 6 - CUNDUACÁN
						0.00	0.00	0.00		N/A 4 - CENTRO
						0.00	0.00	325.00		N/A 11 - JONUTA
						0.00	0.00	19.00		N/A 7 - EMILIANO ZAPATA
						0.00	0.00	7.00		N/A 2 - CÁRDENAS
						0.00	0.00	0.00		N/A 10 - JALPA DE MÉNDEZ
						5,686,041.00	0.00	0.00		N/A 13 - NACAJUCA
						3.00	0.00	0.00		N/A 14 - PARAÍSO
						81.00	0.00	0.00		N/A 15 - TACOTALPA

Seguimiento de proyectos	Porcentaje de municipios que reportan en el SFU respecto SFU/Número total del país*100 del total de municipios del país	(Número de municipios que reportan en el SFU)	Porcentaje	Gestión-Eficacia Trimestral	75.00	56.00	53.00	94.64	Administración Pública Federal
--------------------------	---	---	------------	-----------------------------	-------	-------	-------	-------	--------------------------------

**Justificación de diferencia de avances con respecto a las metas programadas**

Indicadores con frecuencia de medición cuatrimestral, semestral, anual o con un periodo mayor de tiempo. Estos indicadores no registraron información ni justificación, debido a que lo harán de conformidad con la frecuencia de medición con la que programaron sus metas.

Inversión per cápita del Fondo para la Infraestructura Social Municipal (FISM) en localidades con alto y muy alto rezago social.

Sin información

Porcentaje de municipios que mejoraron su grado de Rezago Social, al pasar de Muy Alto a Alto

Sin información

Porcentaje de localidades con alto o muy alto nivel de rezago social y/o localidades en ZAP rural y/o que contiene una ZAP urbana que cuentan con proyecto de inversión financiado por FAIS respecto del total de localidades que cuentan con inversión FAIS

Sin información

DATOS DEL PROGRAMA						
Programa presupuestario	FAIS Municipal y de las Demarcaciones Territoriales del Distrito Federal	Ramo	33	Aportaciones Federales para Entidades Federativas y Municipios	Dependencia Coordinadora 416 - Dirección General de Programación y del Fondo Presupuesto "A"	Enfoques transversales Ninguno
Porcentaje de recursos del FAIS que se destinan a proyectos de contribución directa respecto del total de recursos invertidos por el FAIS						
Sin información						
Porcentaje de proyectos de servicios básicos en la vivienda de contribución directa financiados respecto del total de proyectos financiados con recursos del FAIS						
Sin información						
Porcentaje de proyectos de servicios básicos en la vivienda complementarios o de contribución indirecta financiados respecto del total de proyectos financiados con recursos del FAIS						
Sin información						
Porcentaje de proyectos de calidad y espacios de la vivienda de contribución directa financiados respecto del total de proyectos financiados con recursos del FAIS						
Sin información						
Porcentaje de proyectos de infraestructura del sector educativo de contribución directa financiados respecto del total de proyectos financiados con recursos del FAIS						
Sin información						
Porcentaje de proyectos de infraestructura del sector educativo complementarios o de contribución indirecta financiados respecto del total de proyectos financiados con recursos del FAIS						
Sin información						
Porcentaje de proyectos de infraestructura del sector salud de contribución directa financiados respecto del total de proyectos financiados con recursos del FAIS						
Sin información						
Porcentaje de proyectos de infraestructura para la alimentación financiados respecto del total de proyectos financiados con recursos del FAIS						
Sin información						
Porcentaje de proyectos de urbanización financiados respecto del total de proyectos financiados con recursos del FAIS						
Sin información						
Porcentaje de proyectos de caminos rurales financiados respecto del total de proyectos financiados con recursos del FAIS						
Sin información						
Porcentaje de otros proyectos financiados respecto del total de proyectos financiados con recursos del FAIS						
Sin información						
Porcentaje de municipios capacitados sobre el FAIS respecto del total de municipios del país						
Causa: A pesar de las diversas convocatorias emitidas por la coordinación del Fondo, aún existen municipios que no han asistido a los talleres y actividades de capacitación. Durante el último trimestre del año, se intensificarán las capacitaciones con el objeto de alcanzar la meta de este indicador. Efectos: Otros Motivos:						
Porcentaje de municipios que reportan MIDS respecto del total de municipios del país						
Sin información						
Número de proyectos registrados en el SFU de infraestructura de servicios básicos en la vivienda						
0 - COBERTURA ESTATAL						
Número de proyectos registrados en el SFU de infraestructura para la calidad y espacios de la vivienda						
0 - COBERTURA ESTATAL						
Número de Proyectos registrados en el SFU de infraestructura para la educación						
0 - COBERTURA ESTATAL						
Número de proyectos registrados en el SFU de infraestructura para la salud						
0 - COBERTURA ESTATAL						
Número de proyectos registrados en el SFU de infraestructura para la alimentación						
0 - COBERTURA ESTATAL						
Número de proyectos registrados en el SFU de infraestructura para la urbanización						
17 - TENOSIQUE EXISTEN VARIACIONES DEBIDO A LA ECONOMÍA DE LOS PROYECTOS						

DATOS DEL PROGRAMA

Programa presupuestario	I-004 FAIS Municipal y de las Demarcaciones Territoriales del Distrito Federal	Ramo	33 Aportaciones Federales para Entidades Federativas y Municipios	Dependencia Coordinadora 416 - Dirección General de Programación y del Fondo Presupuesto "A"	Enfoques transversales Ninguno
-------------------------	--	------	---	--	--------------------------------

Número de proyectos registrados en el SFU de caminos rurales

17 - TENOSIQUE SE APROBARON MÁS PROYECTOS

Número de otros proyectos registrados en el SFU

17 - TENOSIQUE NO SE HAN APROBADO PROYECTOS

Porcentaje de municipios que reportan en el SFU respecto del total de municipios del país

Causa: Durante las jornadas de capacitación permanente que lleva a cabo la coordinación del FAIS, se incluyen diversos temas relacionados con la importancia de registrar información en el Sistema de Formato Único en lo que corresponde a los recursos financiados con recursos de este fondo. Durante tales capacitaciones, los municipios han manifestado encontrarse aún en la etapa de programación por lo que aún no registran en el Sistema de Formato Único. En lo que resta del año se intensificarán las tareas de capacitación con el objetivo de elevar la meta alcanzada de este indicador. Efectos: Otros Motivos:






DATOS DEL PROGRAMA												
Programa presupuestario		1-005 FORTAMUN		Ramo	33	Aportaciones Federales para Entidades Federativas y Municipios		Dependencia Coordinadora 416 - Dirección General de Programación y del Fondo Presupuesto "A"		Enfoques transversales Ninguno		
Clasificación Funcional												
Finalidad		2 - Desarrollo Social		Función		2 - Vivienda y Servicios a la Comunidad		Subfunción		7 - Vivienda y Servicios a la Comunidad	Actividad Institucional	6 - Fondo de Aportaciones para el Fortalecimiento de los Municipios y de las Demarcaciones Territoriales del Distrito Federal
RESULTADOS												
NIVEL	OBJETIVOS	INDICADORES						AVANCE		Responsable del Registro del Avance		
		Denominación	Método de cálculo	Unidad de medida	Tipo-Dimensión-Frecuencia	Meta Programada		Realizado al periodo	Avance % al periodo			
Actividad	Dar seguimiento a los recursos federales recibidos a través del FORTAMUN DF.	Porcentaje de Avance en las Metas	(Sumatoria de $i=1...n$ (Avance de las metas porcentuales de $i$ / Metas programadas porcentuales de $i$ )) * 100. n=ésimo programa, obra o acción. Los porcentajes correspondientes a las dos variables son acumulados al periodo que se reporta.	Porcentaje	Gestión-Eficacia-Trimestral	100.00	75.00	77.60	103.46	Municipal		
27-TABASCO												
						0.00	0.00	66.15		N/A 3 - CENTLA		
						0.00	0.00	80.00		N/A 9 - JALAPA		
						0.00	0.00	65.00		N/A 1 - BALANCÁN		
						0.00	0.00	91.50		N/A 12 - MACUSPANA		
						0.00	0.00	67.60		N/A 2 - CÁRDENAS		
						0.00	0.00	88.00		N/A 10 - JALPA DE MÉNDEZ		
						0.00	0.00	68.30		N/A 5 - COMALCALCO		
						100.00	75.00	58.40	77.87	17 - TENOSIQUE		
						0.00	0.00	100.00		N/A 16 - TEAPA		
						0.00	0.00	81.60		N/A 8 - HUIMANGUILLO		
						0.00	0.00	86.20		N/A 6 - CUNDUACÁN		
						0.00	0.00	65.73		N/A 7 - EMILIANO ZAPATA		
						0.00	0.00	90.30		N/A 4 - CENTRO		
						100.00	0.00	0.00		N/A 11 - JONUTA		
						100.00	0.00	0.00		N/A 14 - PARAÍSO		

DATOS DEL PROGRAMA										
Programa presupuestario	I-005 FORTAMUN	Ramo	33	Aportaciones Federales para Entidades Federativas y Municipios	Dependencia	Coordinadora 416 - Dirección General de Programación y del Fondo Presupuesto "A"	Enfoques transversales	Ninguno		
Actividad		Índice en el Ejercicio de Recursos		(Gasto ejercido del FORTAMUN DF por el municipio o demarcación territorial / Monto anual aprobado del FORTAMUN DF al municipio o demarcación territorial) * 100. El monto ejercido del FORTAMUN DF por el municipio o demarcación territorial es	Porcentaje	3,684,469.16	67.50	95.45	141.40	Municipal
27-TABASCO										

0.00	0.00	66.15	N/A 3 - CENTLA
0.00	0.00	382.50	N/A 2 - CÁRDENAS
0.00	0.00	100.00	N/A 16 - TEAPA
0.00	0.00	80.00	N/A 9 - JALAPA
90.00	67.50	66.62	98.70 17 - TENOSIQUE
0.00	0.00	65.73	N/A 7 - EMILIANO ZAPATA
0.00	0.00	65.00	N/A 1 - BALANCÁN
0.00	0.00	90.00	N/A 8 - HUIMANGÜILLO
0.00	0.00	68.30	N/A 5 - COMALCALCO
0.00	0.00	66.00	N/A 10 - JALPA DE MÉNDEZ
0.00	0.00	71.50	N/A 4 - CENTRO
0.00	0.00	58.10	N/A 12 - MACUSPANA
0.00	0.00	60.90	N/A 6 - CUNDUACÁN
50.02	0.00	0.00	N/A 14 - PARAÍSO
14,737,692.00	0.00	0.00	N/A 13 - NACAJUCA
44.60	0.00	0.00	N/A 11 - JONUTA

Fin	Contribuir al fortalecimiento de las finanzas públicas de los municipios y demarcaciones territoriales del Distrito Federal, mediante la optimización en la aplicación de los recursos públicos federales transferidos.	Índice de Aplicación Prioritaria de Recursos		(Gasto ejercido en Obligaciones Financieras + Gasto ejercido en Pagos por Derechos de Agua + Gasto ejercido en Seguridad Pública + Gasto ejercido en Inversión) / (Gasto total ejercido del FORTAMUN DF) * 100. El Gasto Ejercido en Obligaciones Financieras incluye servicio de la deuda (amortización más intereses) y gasto devengado no pagado, corriente o de capital, y servicios personales de áreas prioritarias en los sectores de educación, salud y seguridad pública: maestros, médicos, paramédicos, enfermeras y policías -se refiere a los sueldos pagados). Los gastos	Porcentaje	64.52	57.81	58.25	100.77	Municipal
				Estratégico-Eficacia-Semestral						

DATOS DEL PROGRAMA				
Programa presupuestario	I-005 FORTAMUN	Ramo	33 Aportaciones Federales para Entidades Federativas y Municipios	Dependencia Coordinadora 416 - Dirección General de Programación y del Fondo Presupuesto "A" Enfoques transversales Ninguno

27-TABASCO				
	90.10	90.10	90.40	100.33 6 - CUNDUACÁN
	30.00	30.00	26.60	88.67 4 - CENTRO
	71.97	71.97	68.86	95.68 7 - EMILIANO ZAPATA
	100.00	100.00	0.00	0.00 16 - TEAPA
	50.00	50.00	50.00	100.00 9 - JALAPA
	50.00	50.00	42.46	84.92 8 - HUIMANGUILLO
	93.00	93.00	86.60	93.12 2 - CÁRDENAS
	71.21	71.21	71.21	100.00 14 - PARAÍSO
	73.25	53.83	66.25	123.07 17 - TENOSIQUE
	1.00	1.00	0.49	49.21 5 - COMALCALCO
	1.00	1.00	0.00	0.00 10 - JALPA DE MÉNDEZ
	81.59	81.59	79.65	97.62 3 - CENTLA
	90.20	0.00	0.00	N/A 12 - MACUSPANA
	100.00	0.00	0.00	N/A 1 - BALANCÁN

Propósito	Contar con recursos federales transferidos para el fortalecimiento de las finanzas públicas de los municipios y demarcaciones territoriales del Distrito Federal.	Dependencia	(Recursos ministrados del FORTAMUN DF al municipio o demarcación territorial / Ingresos propios registrados por el municipio o demarcación territorial del Distrito Federal). Los ingresos propios, incluyen impuestos por predial, nóminas y otros impuestos; y Otros como derechos, productos y aprovechamientos. Los montos correspondientes a las dos variables son acumulados al periodo que se reporta.	Estratégico- Eficacia- Trimestral	Otra	3,684,424.96	2.83	29.76	1,052.91	Municipal

27-TABASCO				
	0.00	0.00	2.30	N/A 12 - MACUSPANA
	0.00	0.00	36.80	N/A 3 - CENTLA
	0.00	0.00	1.41	N/A 7 - EMILIANO ZAPATA
	0.00	0.00	1.26	N/A 5 - COMALCALCO
	0.00	0.00	3.00	N/A 9 - JALAPA
	0.00	0.00	100.00	N/A 16 - TEAPA
	0.00	0.00	3.00	N/A 2 - CÁRDENAS

DATOS DEL PROGRAMA				
Programa presupuestario	1-005 FORTAMUN	Ramo	33 Aportaciones Federales para Entidades Federativas y Municipios	Dependencia Coordinadora 416 - Dirección General de Programación y del Fondo Presupuesto "A" Enfoques transversales Ninguno

2.83	2.83	2.00	70.76	17 - TENOSIQUE
0.00	0.00	65.00		N/A 1 - BALANCÁN
0.00	0.00	100.00		N/A 8 - HUIMANGUILLO
0.00	0.00	66.69		N/A 4 - CENTRO
0.00	0.00	3.00		N/A 10 - JALPA DE MÉNDEZ
0.00	0.00	2.40		N/A 6 - CUNDUACÁN
2.02	0.00	0.00		N/A 14 - PARAÍSO
3.00	0.00	0.00		N/A 11 - JONUTA
14,737,692.00	0.00	0.00		N/A 13 - NACAJUCA

Componente	Índice de Logro Operativo	Porcentaje	Estratégico-Eficacia-Trimestral	60.20	69.10	81.88	118.50	Municipal
(Sumatoria de i=1..n (recursos ejercidos por cada programa, obra o acción / Total de recursos ejercidos del fondo) * (Avance de las metas porcentuales de i / Metas programadas porcentuales de i)) * 100. i= programa, obra o acción n=enésimo programa, obra o acción. Los montos y porcentajes correspondientes a las variables son acumulados al periodo.								
27-TABASCO								

0.00	0.00	88.00		N/A 10 - JALPA DE MÉNDEZ
0.00	0.00	68.82		N/A 2 - CÁRDENAS
0.00	0.00	70.00		N/A 5 - COMALCALCO
79.60	69.10	83.90	121.42	17 - TENOSIQUE
0.00	0.00	65.00		N/A 1 - BALANCÁN
0.00	0.00	98.20		N/A 4 - CENTRO
0.00	0.00	100.00		N/A 16 - TEAPA
0.00	0.00	66.15		N/A 3 - CENTLA
0.00	0.00	81.60		N/A 8 - HUIMANGUILLO
0.00	0.00	80.00		N/A 9 - JALAPA
0.00	0.00	80.40		N/A 12 - MACUSPANA
0.00	0.00	100.88		N/A 7 - EMILIANO ZAPATA
0.00	0.00	81.50		N/A 6 - CUNDUACÁN
100.00	0.00	0.00		N/A 14 - PARAÍSO
1.00	0.00	0.00		N/A 11 - JONUTA

Justificación de diferencia de avances con respecto a las metas programadas

DATOS DEL PROGRAMA			
Programa presupuestario	I-005 FORTAMUN	Ramo 33	Aportaciones Federales para Entidades Federativas y Municipios
		Dependencia Coordinadora 416 - Dirección General de Programación y del Fondo Presupuesto "A"	Enfoques transversales Ninguno
Indicadores con frecuencia de medición cuatrimestral, semestral, anual o con un periodo mayor de tiempo. Estos indicadores no registraron información ni justificación, debido a que lo harán de conformidad con la frecuencia de medición con la que programaron sus metas.			
<b>Porcentaje de Avance en las Metas</b> 17 - TENOSIQUE ALGUNOS PROGRAMAS, OBRAS O ACCIONES SE COMPLETARON AL 100%			
<b>Índice en el Ejercicio de Recursos</b> 17 - TENOSIQUE VARIACIÓN DEBIDO A LA ECONOMÍA DE LOS PROYECTOS			
<b>Índice de Aplicación Prioritaria de Recursos</b> 17 - TENOSIQUE LAS METAS SON ESTIMACIONES.			
<b>Índice de Dependencia Financiera</b> 17 - TENOSIQUE DEBIDO A LOS DESCUENTOS QUE EL H. AYUNTAMIENTO OFRECE, ESTE TERCER TRIMESTRE A LOS CONTRIBUYENTES, ASÍ COMO A LOS PAGOS A PLAZOS Y CONDONACIÓN DE MULTAS Y RECARGOS, ES QUE HAY MAYOR RECAUDACIÓN			
<b>Índice de Logro Operativo</b> 17 - TENOSIQUE DE ACUERDO A INTERPRETACIÓN DE FÓRMULA			





## PRESUPUESTO DE EGRESOS MUNICIPAL 2014

MUNICIPIO DE TENOSIQUE, TABASCO.

CORRESPONDIENTE AL: 3er. Trimestre

Formato PT-1

U.R.	Clave Prog. Pptario.	Descripción	Presupuesto Aprobado	Presupuesto Modificado al 30 de Septiembre	Comprometido al 30 de Septiembre 2014	Devengado al 30 de Septiembre 2014	Ejercido al 30 de Septiembre	Pagado al 30 de Septiembre
<b>TOTAL</b>			<b>305,386,793.36</b>	<b>353,946,544.50</b>	<b>294,318,459.60</b>	<b>204,769,515.33</b>	<b>204,476,321.99</b>	<b>194,822,900.14</b>
01	PRESIDENCIA		22,107,257.73	20,491,018.75	20,399,654.73	15,904,928.27	15,391,239.63	15,496,112.40
	K012	MODERNIZACION E INNOVACION TECNOLÓGICA Y ADMINISTRATIVA.	0.00	988,764.00	988,764.00	988,764.00	988,764.00	988,764.00
	P001	FUNCION PUBLICA Y GOBIERNO	22,107,257.73	19,502,254.75	19,410,890.73	14,916,164.27	14,302,475.63	14,507,348.40
02	SECRETARIA DEL AYUNTAMIENTO		18,717,513.23	19,640,273.49	19,342,292.23	14,705,617.93	14,705,409.13	14,353,863.67
	E001	REGISTRO E IDENTIFICACION DE POBLACION	1,389,716.11	1,437,709.18	1,429,301.26	883,425.67	883,425.67	857,446.84
	K012	MODERNIZACION E INNOVACION TECNOLÓGICA Y ADMINISTRATIVA.	0.00	29,679.99	29,679.99	29,679.99	29,679.99	29,679.99
	K013	FORTALECIMIENTO DEL PATRIMONIO MUNICIPAL	0.00	2,100,000.00	2,100,000.00	2,100,000.00	2,100,000.00	2,100,000.00
	P001	FUNCION PUBLICA Y GOBIERNO	17,327,797.12	16,072,884.32	15,783,310.98	11,692,512.27	11,692,303.47	11,366,736.84
03	DIRECCIÓN DE FINANZAS		9,662,228.39	11,397,422.02	11,198,540.43	8,083,888.50	8,081,740.78	7,833,238.57
	K012	MODERNIZACION E INNOVACION TECNOLÓGICA Y ADMINISTRATIVA.	0.00	58,515.99	58,515.99	58,515.99	58,515.99	45,523.99
	M001	APOYO ADMINISTRATIVO	869,783.42	858,972.09	843,698.60	541,680.42	541,680.42	528,565.60
	P003	HACIENDA PUBLICA MUNICIPAL.	8,792,444.97	10,479,933.94	10,296,325.84	7,483,692.09	7,481,544.37	7,259,148.98
04	DIRECCIÓN DE PROGRAMACIÓN		21,739,305.46	8,160,194.26	5,733,387.12	3,173,820.36	3,173,820.36	3,088,843.76
	K012	MODERNIZACION E INNOVACION TECNOLÓGICA Y ADMINISTRATIVA.	0.00	2,668.00	2,668.00	2,668.00	2,668.00	2,668.00
	P002	PLANEACION Y PROGRAMACION PRESUPUESTARIA.	21,739,305.46	8,157,526.26	5,730,719.12	3,171,152.36	3,171,152.36	3,086,175.76
05	CONTRALORIA MUNICIPAL		7,518,153.72	7,538,281.75	7,489,409.14	4,942,505.91	4,941,751.91	4,849,600.21
	C001	OPERACION DEL SISTEMA DE CONTROL Y EVALUACION	7,518,153.72	7,538,281.75	7,489,409.14	4,942,505.91	4,941,751.91	4,849,600.21
06	DIRECCION DE DESARROLLO		7,207,382.57	10,094,239.09	9,863,494.49	7,402,377.48	7,401,712.48	7,087,404.58
	F005	FOMENTO A LA ACTIVIDAD AGROPECUARIA Y FORESTAL.	0.00	2,460,368.00	2,298,969.48	2,296,440.68	2,295,775.68	2,275,637.02
	F006	FOMENTO A LA ACTIVIDAD ACUICOLA Y PESQUERA.	0.00	180,000.00	180,000.00	180,000.00	180,000.00	180,000.00
	K012	MODERNIZACION E INNOVACION TECNOLÓGICA Y ADMINISTRATIVA.	0.00	226,900.00	226,900.00	226,900.00	226,900.00	0.00
	M001	APOYO ADMINISTRATIVO	7,207,382.57	7,226,971.09	7,157,625.01	4,699,036.80	4,699,036.80	4,631,767.56
07	DIRECCIÓN DE FOMENTO ECONÓMICO Y TURISMO		2,813,211.13	5,747,754.56	5,702,483.51	4,920,246.08	4,919,766.07	4,083,232.86
	F007	FOMENTO A LA ACTIVIDAD EMPRESARIAL Y AL TURISMO	2,813,211.13	5,721,952.56	5,676,681.51	4,894,444.08	4,893,964.07	4,057,430.86
	K012	MODERNIZACION E INNOVACION TECNOLÓGICA Y ADMINISTRATIVA.	0.00	25,802.00	25,802.00	25,802.00	25,802.00	25,802.00
08	DIRECCIÓN DE OBRAS, ORDENAMIENTO TERRITORIAL Y SERVICIOS MUNICIPALES		114,710,546.55	147,158,224.22	100,629,336.64	63,211,803.59	63,150,970.03	58,849,176.37
	E004	RECOLECCION, TRASLADO Y DISPOSICION FINAL DE RESIDUOS SOLIDOS.	18,449,046.33	19,225,082.13	18,734,842.42	13,107,574.96	13,107,574.96	12,668,644.48

Clave	Descripción	Presupuesto Aprobado	Presupuesto Modificado al 30 de Septiembre	Comprometido al 30 de Septiembre 2014	Devengado al 30 de Septiembre 2014	Ejercido al 30 de Septiembre	Pagado al 30 de Septiembre
E005	MANTENIMIENTO Y LIMPIEZA A VIALIDADES Y ESPACIOS PUBLICOS.	6,328,247.27	6,833,400.03	6,363,195.58	4,641,169.50	4,641,169.50	4,478,202.00
E006	ALLMBRADO PUBLICO	21,568,862.19	19,988,020.59	17,056,431.78	16,650,380.23	16,642,592.83	14,927,529.46



C. VICTOR MANUEL PALMA RICARDEZ  
SECRETARIO DEL H. AYUNTAMIENTO

PRESIDENCIA  
C.P. CARLOS ALBERTO VEGA CELORIO  
PRESIDENTE MUNICIPAL

LIC. LUISA BERNANDA VELA GONZALEZ  
SINDICO DE HACIENDA



**PRESUPUESTO DE EGRESOS MUNICIPAL 2014**  
MUNICIPIO DE TENOSIQUE, TABASCO.  
CORRESPONDIENTE AL: 3er. Trimestre

Formato PT-1

Clave	Descripción	Presupuesto Aprobado	Presupuesto Modificado al 30 de Septiembre	Comprometido al 30 de Septiembre 2014	Devengado al 30 de Septiembre 2014	Ejercido al 30 de Septiembre	Pagado al 30 de Septiembre
E007	FOMENTO A LA ACTIVIDAD EMPRESARIAL Y AL TURISMO	361,423.06	384,848.08	384,848.08	245,489.41	245,489.41	243,908.15
E008	SERVICIOS A PANTEONES MUNICIPALES.	178,942.43	201,923.48	201,923.48	125,089.81	125,089.81	122,181.77
E010	SERVICIO DE AGUA POTABLE.	0.00	4,162,325.12	60,185.00	60,185.00	60,185.00	54,955.00
E011	DRENAJE, ALCANTARILLADO Y SANEAMIENTO.	0.00	1,409,480.96	944,094.55	938,778.55	938,778.55	842,956.45
F008	APOYO A LA VIVIENDA.	0.00	4,272,888.08	1,209,654.00	0.00	0.00	0.00
K001	URBANIZACION	0.00	30,160,111.92	19,237,683.91	10,401,999.18	10,401,999.18	9,187,675.95
K002	INFRAESTRUCTURA DEPORTIVA.	0.00	6,776,000.00	6,643,274.30	0.00	0.00	0.00
K004	INFRAESTRUCTURA CULTURAL	0.00	2,492,390.00	2,450,288.00	764,353.12	764,353.12	759,740.84
K005	INFRAESTRUCTURA DE AGUA POTABLE.	0.00	4,261,864.23	2,863,278.80	842,035.47	842,035.47	838,954.22
K006	INFRAESTRUCTURA DE DRENAJE, ALCANTARILLADO Y SANEAMIENTO.	0.00	1,533,876.36	1,511,110.50	596,453.92	596,453.92	592,854.85
K007	INFRAESTRUCTURA CAMINERA.	0.00	4,580,315.84	4,525,982.13	1,958,008.31	1,904,962.15	1,569,236.40
K008	INFRAESTRUCTURA PARA LA SALUD.	0.00	0.00	0.00	0.00	0.00	0.00
K009	INFRAESTRUCTURA PARA LA EDUCACION	0.00	2,499,866.77	1,498,625.83	0.00	0.00	0.00
K010	INFRAESTRUCTURA PARA LA SEGURIDAD PUBLICA.	0.00	484,181.36	478,905.66	391,666.70	391,666.70	389,303.19
K011	CONSTRUCCION Y REHABILITACION DE INMUEBLES.	0.00	157,605.19	157,605.19	157,605.19	157,605.19	157,605.19
K012	MODERNIZACION E INNOVACION TECNOLÓGICA Y ADMINISTRATIVA.	0.00	37,760.93	37,760.93	37,760.93	37,760.93	12,615.00
M001	APOYO ADMINISTRATIVO	0.00	1,090,445.25	1,004,985.75	659,685.75	659,685.75	643,096.39
P004	PLANEACION DEL DESARROLLO URBANO Y ORDENAMIENTO TERRITORIAL	67,824,025.27	36,605,817.90	15,264,680.95	11,833,567.76	11,633,567.76	11,361,717.43
<b>09</b>	<b>DIRECCIÓN DE EDUCACIÓN, CULTURA Y RECREACIÓN</b>	<b>13,017,618.88</b>	<b>18,074,337.70</b>	<b>17,641,104.73</b>	<b>13,589,034.81</b>	<b>13,396,254.41</b>	<b>12,951,549.90</b>
F001	FOMENTO A LA EDUCACION	2,500,000.00	3,457,899.32	3,372,645.44	2,781,737.44	2,781,737.44	2,758,281.56
F002	FOMENTO A LA CULTURA Y LAS ARTES	10,517,618.88	14,357,546.38	14,009,567.29	10,548,405.37	10,355,824.97	10,148,376.34
K012	MODERNIZACION E INNOVACION TECNOLÓGICA Y ADMINISTRATIVA.	0.00	258,892.00	258,892.00	258,892.00	258,892.00	44,892.00

Clave U.R.	Prog. Pptario	Descripción	Presupuesto Aprobado	Presupuesto Modificado al 30 de Septiembre	Comprometido al 30 de Septiembre 2014	Devengado al 30 de Septiembre 2014	Ejercido al 30 de Septiembre	Pagado al 30 de Septiembre
10		<b>DIRECCIÓN DE ADMINISTRACIÓN</b>	25,007,452.41	22,429,267.37	21,170,076.09	17,197,649.64	17,189,641.43	16,410,913.40
	K012	MODERNIZACION E INNOVACION TECNOLÓGICA Y ADMINISTRATIVA.	0.00	38,784.00	38,784.00	38,784.00	38,784.00	38,784.00
	M001	APOYO ADMINISTRATIVO	25,007,452.41	22,390,483.37	21,131,292.09	17,158,865.64	17,150,857.43	16,372,129.40
11		<b>DIRECCIÓN DE SEGURIDAD PÚBLICA</b>	23,059,100.00	37,125,327.00	30,237,197.03	18,525,978.42	19,520,386.42	18,666,331.28
	E002	SALVAGUARDA DE LA INTEGRIDAD FISICA Y PATRIMONIAL DE LOS HABITANTES.	23,059,100.00	32,713,594.99	26,486,774.76	17,644,210.65	17,638,618.85	18,799,121.51
	K012	MODERNIZACION E INNOVACION TECNOLÓGICA Y ADMINISTRATIVA.	0.00	4,411,732.01	3,750,422.27	1,881,767.77	1,881,767.77	1,867,209.77
12		<b>DIRECCIÓN DE TRÁNSITO</b>	3,827,295.77	4,007,007.55	3,850,604.97	2,704,486.03	2,704,486.03	2,647,971.49
	E003	POLICIA PREVENTIVA DE TRANSITO	3,827,295.77	4,007,007.55	3,850,604.97	2,704,486.03	2,704,486.03	2,647,971.49
	K012	MODERNIZACION E INNOVACION TECNOLÓGICA Y ADMINISTRATIVA.	0.00	0.00	0.00	0.00	0.00	0.00
13		<b>DIRECCIÓN DE ASUNTOS JURÍDICOS</b>	3,036,835.08	3,175,399.53	3,151,529.80	2,339,308.37	2,339,308.37	2,240,390.86
	K012	MODERNIZACION E INNOVACION TECNOLÓGICA Y ADMINISTRATIVA.	0.00	3,828.00	3,828.00	3,828.00	3,828.00	3,828.00



**C. VICTOR MANUEL PALMA RICARDEZ**  
SECRETARIO DEL H. AYUNTAMIENTO

**G.P. CARLOS ALBERTO VEGA CELORIO**  
PRESIDENTE MUNICIPAL

**LIC. LUISA FERNANDA VELA GONZALEZ**  
SINDICO DE HACIENDA



**PRESUPUESTO DE EGRESOS MUNICIPAL 2014**  
MUNICIPIO DE TENOSIQUE, TABASCO.  
CORRESPONDIENTE AL: 3er. Trimestre

Formato PT-1

Clave U.R.	Prog. Pptario	Descripción	Presupuesto Aprobado	Presupuesto Modificado al 30 de Septiembre	Comprometido al 30 de Septiembre 2014	Devengado al 30 de Septiembre 2014	Ejercido al 30 de Septiembre	Pagado al 30 de Septiembre
	M001	APOYO ADMINISTRATIVO	3,036,835.08	3,171,571.53	3,147,701.80	2,335,480.37	2,335,480.37	2,236,562.86
14		<b>DIRECCIÓN DE ATENCIÓN CIUDADANA</b>	4,612,668.20	7,295,853.51	7,206,049.69	5,415,870.99	5,410,260.99	5,120,922.97
	F008	APOYO A LA VIVIENDA.	0.00	663,603.00	663,603.00	663,603.00	663,603.00	480,816.00
	F009	ASISTENCIA SOCIAL Y ATENCION A GRUPOS VULNERABLES.	4,612,668.20	6,632,250.51	6,542,446.69	4,752,267.99	4,746,657.99	4,640,106.97
15		<b>DIRECCIÓN DE ATENCION A LAS MUJERES</b>	2,409,661.20	2,322,437.58	2,301,744.84	1,387,027.45	1,387,027.45	1,361,744.29
	F009	ASISTENCIA SOCIAL Y ATENCION A GRUPOS VULNERABLES.	2,409,661.20	2,322,437.58	2,301,744.84	1,387,027.45	1,387,027.45	1,361,744.29
	K012	MODERNIZACION E INNOVACION TECNOLÓGICA Y ADMINISTRATIVA.	0.00	0.00	0.00	0.00	0.00	0.00
16		<b>DIRECCIÓN DE PROTECCIÓN AMBIENTAL Y DESARROLLO SUSTENTABLE</b>	1,473,648.50	1,457,699.38	1,451,528.05	937,008.19	937,008.19	921,317.39
	F010	FOMENTO AL EQUILIBRIO ECOLÓGICO.	1,473,648.50	1,457,699.38	1,451,528.05	937,008.19	937,008.19	921,317.39



Clave	U.F.	Prog. Pptario	Descripción	Presupuesto Aprobado	Presupuesto Modificado al 30 de Septiembre	Comprometido al 30 de Septiembre 2014	Devengado al 30 de Septiembre 2014	Ejercido al 30 de Septiembre	Pagado al 30 de Septiembre
17			UNIDAD DE PROTECCIÓN CIVIL	2,594,468.59	3,088,386.50	2,990,592.82	2,320,675.17	2,320,570.17	2,286,968.25
	K012		MODERNIZACION E INNOVACION TECNOLÓGICA Y ADMINISTRATIVA.	0.00	102,576.01	102,576.01	102,576.01	102,576.01	102,576.01
	M001		APOYO ADMINISTRATIVO	2,594,468.59	2,878,295.82	2,780,502.14	2,110,584.49	2,110,479.49	2,076,877.57
	N001		ATENCION A EMERGENCIAS PARA LA PROTECCION CIVIL.	0.00	107,514.67	107,514.67	107,514.67	107,514.67	107,514.67
18			COORDINACIÓN DEL DIF	21,872,445.95	24,743,420.24	23,959,433.29	17,007,288.14	17,004,968.14	16,573,317.89
	F001		FOMENTO A LA EDUCACION	3,050,339.29	3,096,996.14	2,980,255.06	2,186,725.55	2,166,725.55	2,063,988.20
	F002		FOMENTO A LA CULTURA Y LAS ARTES	0.00	1,390,235.17	1,390,235.17	1,390,235.17	1,390,235.17	1,390,235.17
	F003		FOMENTO AL DEPORTE Y RECREACION	0.00	298,614.17	298,614.17	298,614.17	298,614.17	298,614.17
	F004		FOMENTO AL TRABAJO	0.00	60,000.53	59,850.90	59,850.90	59,850.90	59,850.90
	F009		ASISTENCIA SOCIAL Y ATENCION A GRUPOS VULNERABLES.	18,822,106.66	19,897,574.23	19,230,477.99	13,091,862.35	13,089,542.35	12,760,629.45

LEYENDA: ESTA PUBLICACION SE REALIZA EN CUMPLIMIENTO DE LOS ARTICULOS 38 DE LA LEY ESTATAL DE PLANEACION Y 65, FRACCION III, DE LA ORGANICA DE LOS MUNICIPIOS DEL ESTADO; RECURSOS APROBADOS MEDIANTE ACTA DE CABILDO No. 34 DE FECHA 31 DE JULIO DEL 2014, ACTA No. 35 DE FECHA 29 DE AGOSTO DEL 2014 Y ACTA DE CABILDO No. 37 DE FECHA 30 DE SEPTIEMBRE DEL 2014, ACUERDO CON LA SEDESOL DELEGACION TABASCO DEL RAMO ADMINISTRATIVO 20 "DESARROLLO SOCIAL" DEL PROGRAMA PARA EL DESARROLLO DE ZONAS PRIORITARIAS (PDZP) DE FECHA 29 DE AGOSTO DEL 2014, CONVENIO DE COORDINACION DEL RAMO GENERAL 23, PARA EL FONDO DE INFRAESTRUCTURA DEPORTIVA No. CONV-038-14, DE FECHA 31 DE MARZO DEL 2014, CONVENIO DE COORDINACION DEL RAMO GENERAL 23 "CONTINGENCIAS ECONOMICAS" No. CONV-077-14 DE FECHA 11 DE AGOSTO DEL 2014, ACUERDO DE COORDINACION DEL RAMO ADMINISTRATIVO 20 "DESARROLLO SOCIAL" DEL PROGRAMA DE EMPLEO TEMPORAL DE FECHA 16 DE JUNIO DEL 2014, ANEXO DE EJECUCION DEL RAMO 16, SIGNADO CON LA CONAGUA DEL PROSSAPYS No. II.-01/14 DE FECHA 14 DE MARZO DEL 2014, RAMO 16 CONAGUA, PRIMER ANEXO DE EJECUCION MODIFICATORIO No. II.-01/14 DE FECHA 30 DE JUNIO DEL 2014.



*[Signature]*  
**C. VICTOR MANUEL PALMA RICARDEZ**  
 SECRETARIO DEL H. AYUNTAMIENTO

*[Signature]*  
**PRESIDENCIA**  
**C.P. CARLOS MARTO VEGA CELORIO**  
 PRESIDENTE MUNICIPAL

*[Signature]*  
**LIC. LUISA FERNANDA VELA GONZALEZ**  
 SINDICO DE HACIENDA



**PRESUPUESTO DE EGRESOS MUNICIPAL 2014**  
 MUNICIPIO DE TENOSIQUE, TABASCO.  
 CORRESPONDIENTE AL: 3er. Trimestre

Formato PT-2

RESUMEN POR TIPO DE GASTO								
Tipo Gasto	Capitulo	Descripción	Presupuesto Aprobado	Presupuesto Modificado al 30 de Septiembre 2014	Comprometido al 30 de Septiembre 2014	Devengado al 30 de Septiembre 2014	Ejercido al 30 de Septiembre 2014	Pagado al 30 de Septiembre 2014

**TOTAL 305,386,793.36 353,946,544.50 294,318,459.60 204,769,515.33 204,476,321.99 194,822,900.14**

**GASTO CORRIENTE**

1000	SERVICIOS PERSONALES	175,942,618.26	173,374,357.68	173,370,707.68	115,627,312.36	115,627,312.36	113,672,530.97
2000	MATERIALES Y SUMINISTROS	18,208,781.16	25,380,916.61	17,717,548.02	17,378,382.12	17,160,195.55	15,658,731.69
3000	SERVICIOS GENERALES	37,962,380.05	42,462,633.64	36,048,905.32	32,617,218.02	32,601,422.41	29,071,716.90
4000	TRANSFERENCIAS ASIGNACIONES SUBSIDIOS Y OTRAS AYUDAS	4,147,107.53	15,872,225.21	14,490,789.89	13,789,014.87	13,782,849.87	13,192,180.20
6000	INVERSIÓN PÚBLICA	0.00	0.00	0.00	0.00	0.00	0.00
7000	INVERSIONES FINANCIERAS Y OTRAS PROVISIONES	69,125,906.36	27,765,970.63	0.00	0.00	0.00	0.00
8000	PARTICIPACIONES Y APORTACIONES	0.00	2,911,287.00	2,901,287.00	2,901,287.00	2,901,287.00	2,883,787.00
9000	DEUDA PÚBLICA	0.00	1,746,234.57	1,745,845.57	1,745,845.57	1,745,845.57	1,745,845.57

**GASTO DE CAPITAL**

5000	BIENES MUEBLES INMUEBLES E INTANGIBLES	0.00	8,285,902.93	7,624,593.19	5,755,938.69	5,755,938.69	5,262,342.76
6000	INVERSIÓN PÚBLICA	0.00	56,147,016.23	40,418,782.93	14,954,516.70	14,901,470.54	13,335,765.05

LEYENDA: ESTA PUBLICACION SE REALIZA EN CUMPLIMIENTO DE LOS ARTICULOS 38 DE LA LEY ESTATAL DE PLANEACION Y 65, FRACCION III, DE LA LEY ORGÁNICA DE LOS MUNICIPIOS DEL ESTADO; RECURSOS APROBADOS MEDIANTE ACTA DE CABILDO No. 34 DE FECHA 31 DE JULIO DEL 2014, ACTA No. 35 DE FECHA 29 DE AGOSTO DEL 2014 Y ACTA DE CABILDO No. 37 DE FECHA 30 DE SEPTIEMBRE DEL 2014, ACUERDO CON LA SEDESOL DELEGACION TABASCO DEL RAMO ADMINISTRATIVO 20 "DESARROLLO SOCIAL" DEL PROGRAMA PARA EL DESARROLLO DE ZONAS PRIORITARIAS (PDZP) DE FECHA 29 DE AGOSTO DEL 2014, CONVENIO DE COORDINACION DEL RAMO GENERAL 23, PARA EL FONDO DE INFRAESTRUCTURA DEPORTIVA No. CONV-038-14, DE FECHA 31 DE MARZO DEL 2014, CONVENIO DE COORDINACION DEL RAMO GENERAL 23 "CONTINGENCIAS ECONOMICAS" No. CONV-077-14 DE FECHA 11 DE AGOSTO DEL 2014, ACUERDO DE COORDINACION DEL RAMO ADMINISTRATIVO 20 "DESARROLLO SOCIAL" DEL PROGRAMA DE EMPLEO TEMPORAL DE FECHA 16 DE JUNIO DEL 2014, ANEXO DE EJECUCION DEL RAMO 16, SIGNADO CON LA CONAGUA DEL PROSSAPYS No. II-01/14 DE FECHA 14 DE MARZO DEL 2014, RAMO 16 CONAGUA, PRIMER ANEXO DE EJECUCION MODIFICATORIO No. II-01/14 DE FECHA 30 DE JUNIO DEL 2014.



*[Signature]*  
**C. VICTOR MANUEL PALMA RICARDEZ**  
 SECRETARIO DEL H. AYUNTAMIENTO

*[Signature]*  
**PRESIDENCIA**  
**C.P. CARLOS ALBERTO VEGA CELORIO**  
 PRESIDENTE MUNICIPAL

*[Signature]*  
**LIC. LUISA FERNANDA VELA GONZALEZ**  
 SINDICO DE HACIENDA



**PRESUPUESTO DE EGRESOS MUNICIPAL 2014**

MUNICIPIO DE TENOSIQUE, TABASCO.

CORRESPONDIENTE AL: 3er. Trimestre

Formato PT-3

RESUMEN POR FUENTE DE FINANCIAMIENTO							
Clave	Fuente de Financiamiento	Presupuesto Aprobado	Presupuesto Modificado al 30 de Septiembre 2014	Comprometido al 30 de Septiembre 2014	Devengado al 30 de Septiembre 2014	Ejercido al 30 de Septiembre 2014	Pagado al 30 de Septiembre 2014
<b>TOTAL</b>		<b>305,386,793.36</b>	<b>353,946,544.50</b>	<b>294,318,459.60</b>	<b>204,769,515.33</b>	<b>204,476,321.99</b>	<b>194,822,900.14</b>
1	PARTICIPACIONES	213,530,647.00	208,220,647.01	201,987,612.37	148,016,496.09	147,988,673.71	143,591,710.11
2	INGRESOS DE GESTION	10,687,561.36	27,289,480.16	24,074,564.16	20,838,608.22	20,639,662.82	18,933,822.27
3	CONVENIOS ESTATALES	950,000.00	1,439,680.00	1,277,633.62	756,716.84	756,716.84	538,431.44
4	CONVENIOS FEDERALES	17,000,000.00	39,493,000.00	24,513,587.27	8,426,768.24	8,426,769.24	7,291,561.63
5	CONVENIOS DE APORTACION MIXTA	0.00	4,733,903.00	683,753.00	683,753.00	683,753.00	499,216.00
6	APORTACIONES FEDERALES RAMO 33.- FIII FONDO DE APORTACIONES PARA LA INFRAESTRUCTURA SOCIAL MUNICIPAL	34,128,345.00	40,751,388.49	15,213,527.12	5,517,741.77	5,464,695.61	5,049,335.14
7	APORTACIONES FEDERALES RAMO 33.- FIV FONDO DE APORTACIONES PARA EL FORTALECIMIENTO DE LOS MUNICIPIOS Y DE LAS DEMARCACIONES TERRITORIALES DEL DISTRITO FEDERAL	29,090,240.00	30,690,648.36	26,567,782.06	20,529,430.17	20,516,050.77	18,918,823.55
8	RAMO 20	0.00	1,327,797.48	0.00	0.00	0.00	0.00


LEYENDA: ESTA PUBLICACION SE REALIZA EN CUMPLIMIENTO DE LOS ARTICULOS 38 DE LA LEY ESTATAL DE PLANEACION Y 65, FRACCION III, DE LAY ORGANICA DE LOS MUNICIPIOS DEL ESTADO; RECURSOS APROBADOS MEDIANTE ACTA DE CABILDO No. 34 DE FECHA 31 DE JULIO DEL 2014, ACTA No. 35 DE FECHA 29 DE AGOSTO DEL 2014 Y ACTA DE CABILDO No. 37 DE FECHA 30 DE SEPTIEMBRE DEL 2014, ACUERDO CON LA SEDESOL DELEGACION TABASCO DEL RAMO ADMINISTRATIVO 20 "DESARROLLO SOCIAL" DEL PROGRAMA PARA EL DESARROLLO DE ZONAS PRIORITARIAS (PDZP) DE FECHA 29 DE AGOSTO DEL 2014, CONVENIO DE COORDINACION DEL RAMO GENERAL 23, PARA EL FONDO DE INFRAESTRUCTURA DEPORTIVA No. CONV-038-14, DE FECHA 31 DE MARZO DEL 2014, CONVENIO DE COORDINACION DEL RAMO GENERAL 23 "CONTINGENCIAS ECONOMICAS" No. CONV-077-14 DE FECHA 11 DE AGOSTO DEL 2014, ACUERDO DE COORDINACION DEL RAMO ADMINISTRATIVO 20 "DESARROLLO SOCIAL" DEL PROGRAMA DE EMPLEO TEMPORAL DE FECHA 16 DE JUNIO DEL 2014, ANEXO DE EJECUCION DEL RAMO 16, SIGNADO CON LA CONAGUA DEL PROSSAPYS No. II.-01/14 DE FECHA 14 DE MARZO DEL 2014, RAMO 16 CONAGUA, PRIMER ANEXO DE EJECUCION MODIFICATORIO No. II.-01/14 DE FECHA 30 DE JUNIO DEL 2014.



**C. VICTOR MANUEL PALMA RICARDEZ**  
SECRETARIO DEL H. AYUNTAMIENTO

**PRESIDENCIA**  
**C.P. CARLOS ALBERTO VEGA CELORIO**  
PRESIDENTE MUNICIPAL

**LIC. LUISA FERNANDA VELA GONZALEZ**  
SINDICO DE HACIENDA



**Gobierno del  
Estado de Tabasco**



**Tabasco  
cambia contigo**

***"2014, CONMEMORACIÓN DEL 150 ANIVERSARIO DE LA  
GESTA HEROICA DEL 27 DE FEBRERO DE 1864"***

**El Periódico Oficial circula los miércoles y sábados.**

**Impreso en la Dirección de Talleres Gráficos de la Secretaría de Administración, bajo la Coordinación de la Dirección General de Asuntos Jurídicos y de Acceso a la Información de la Secretaría de Gobierno.**

**Las leyes, decretos y demás disposiciones superiores son obligatorias por el hecho de ser publicadas en este periódico.**

**Para cualquier aclaración acerca de los documentos publicados en el mismo, favor de dirigirse al inmueble ubicado en la calle Nicolás Bravo Esq. José N. Roviroso # 359, 1° piso zona Centro o a los teléfonos 131-37-32, 312-72-78 de Villahermosa, Tabasco.**