



# PERIODICO OFICIAL

ORGANO DE DIFUSION OFICIAL DEL GOBIERNO  
CONSTITUCIONAL DEL ESTADO LIBRE  
Y SOBERANO DE TABASCO.

PUBLICADO BAJO LA DIRECCION DE LA SECRETARIA DE GOBIERNO  
Registrado como correspondencia de segunda clase con fecha  
17 de agosto de 1926 DGC Núm. 0010826 Características 11282816

Epoca 6a.	Villahermosa, Tabasco	20 DE DICIEMBRE DE 2014	Suplemento 7543 C
-----------	-----------------------	-------------------------	----------------------

No.- 3203

PRESUPUESTO MUNICIPAL DE EGRESOS  
PROGRAMA OPERATIVO ANUAL 2014  
TERCER TRIMESTRE

MUNICIPIO:		CENTLA, TABASCO					FORMATO PT-1
RESUMEN							
	AUTORIZADO INICIAL	AUTORIZADO MODIFICADO AL 30 DE SEPTIEMBRE DE 2014	COMPROMETIDO AL 30 DE SEPTIEMBRE DE 2014	DEVENGADO AL 30 DE SEPTIEMBRE DE 2014	EJERCIDO AL 30 DE SEPTIEMBRE DE 2014	SALDO AL 30 DE SEPTIEMBRE DE 2014	
<b>PRESUPUESTO TOTAL</b>	\$396,239,061.00	\$494,750,906.00	\$369,950,918.87	\$281,054,725.45	\$281,043,284.29	\$213,707,621.71	
<b>PARTICIPACIONES</b>	\$224,820,888.00	\$224,820,888.00	\$217,277,756.07	\$179,012,682.42	\$179,001,241.26	\$45,819,646.74	
AUTORIZADO 2014	\$224,820,888.00	\$224,820,888.00	\$217,277,756.07	\$179,012,682.42	\$179,001,241.26	\$45,819,646.74	
<b>RECAUDACION PROPIA</b>	\$13,436,717.00	\$19,692,183.16	\$13,152,199.77	\$13,152,199.77	\$13,152,199.77	\$6,539,983.39	
AUTORIZADO 2014	\$13,436,717.00	\$13,436,717.00	\$8,704,121.02	\$8,704,121.02	\$8,704,121.02	\$4,732,595.98	
REMANENTES	\$0.00	\$6,255,466.16	\$4,448,078.75	\$4,448,078.75	\$4,448,078.75	\$1,807,387.41	
REFRENDOS	\$0.00	\$0.00	\$0.00	\$0.00	\$0.00	\$0.00	
<b>RAMO GENERAL 33, "APORTACIONES FEDERALES PARA ENTIDADES FEDERATIVAS Y MUNICIPIOS"</b>	\$114,415,697.00	\$129,863,754.27	\$72,170,108.27	\$54,256,535.10	\$54,256,535.10	\$75,607,219.17	
<b>FONDO III.FONDO DE INFRAESTRUCTURA SOCIAL MUNICIPAL</b>	\$65,023,547.00	\$76,969,333.65	\$22,248,665.78	\$19,092,869.54	\$19,092,869.54	\$57,876,464.11	
AUTORIZADO 2014	\$65,023,547.00	\$73,643,730.00	\$20,603,354.93	\$17,447,558.69	\$17,447,558.69	\$56,196,171.31	
REMANENTES	\$0.00	\$3,325,603.65	\$1,645,310.85	\$1,645,310.85	\$1,645,310.85	\$1,680,292.80	
<b>FONDO IV. APORTACIONES PARA EL FORTALECIMIENTO DE MUNICIPIOS Y DE LAS DEMARCACIONES TERRITORIALES DEL DISTRITO FEDERAL</b>	\$49,392,150.00	\$52,894,420.62	\$49,921,442.49	\$35,163,665.56	\$35,163,665.56	\$17,730,755.06	
AUTORIZADO 2014	\$49,392,150.00	\$52,313,133.00	\$49,364,825.44	\$34,607,048.51	\$34,607,048.51	\$17,706,084.49	
REMANENTES	\$0.00	\$581,287.62	\$556,617.05	\$556,617.05	\$556,617.05	\$24,670.57	
<b>RECURSOS CONVENIDOS</b>	\$43,565,759.00	\$120,374,080.57	\$67,350,854.76	\$34,633,308.16	\$34,633,308.16	\$85,740,772.41	

AUTORIZADO INICIAL	AUTORIZADO MODIFICADO AL 30 DE SEPTIEMBRE DE 2014	COMPROMETIDO AL 30 DE SEPTIEMBRE DE 2014	DEVENGADO AL 30 DE SEPTIEMBRE DE 2014	EJERCIDO AL 30 DE SEPTIEMBRE DE 2014	SALDO AL 30 DE SEPTIEMBRE DE 2014
--------------------	---	--	---------------------------------------	--------------------------------------	-----------------------------------

**APAZU: AGUA POTABLE,  
ALCANTARILLADO Y SANEAMIENTO  
EN ZONAS URBANAS**

	\$ .00	\$27,482,879.00	\$26,080,539.71	\$3,720,242.32	\$3,720,242.32	\$23,762,636.68
--	--------	-----------------	-----------------	----------------	----------------	-----------------

AUTORIZADO 2014	\$ .00	\$27,482,879.00	\$26,080,539.71	\$3,720,242.32	\$3,720,242.32	\$23,762,636.68
-----------------	--------	-----------------	-----------------	----------------	----------------	-----------------

<b>CNT</b>	<b>\$1,077,061.00</b>	<b>\$1,146,900.05</b>	<b>\$1,114,633.00</b>	<b>\$496,174.09</b>	<b>\$496,174.09</b>	<b>\$650,725.96</b>
------------	-----------------------	-----------------------	-----------------------	---------------------	---------------------	---------------------

AUTORIZADO 2014	\$1,077,061.00	\$1,077,061.00	\$1,076,633.00	\$458,174.09	\$458,174.09	\$618,886.91
-----------------	----------------	----------------	----------------	--------------	--------------	--------------

REMANENTES	\$ .00	\$69,839.05	\$38,000.00	\$36,000.00	\$38,000.00	\$31,839.05
------------	--------	-------------	-------------	-------------	-------------	-------------

<b>DIGNIFICACION PENITENCIARIA</b>	<b>\$4,488,698.00</b>	<b>\$4,758,353.84</b>	<b>\$4,270,357.91</b>	<b>\$3,019,786.09</b>	<b>\$3,019,786.09</b>	<b>\$1,738,567.75</b>
------------------------------------	-----------------------	-----------------------	-----------------------	-----------------------	-----------------------	-----------------------

AUTORIZADO 2014	\$4,488,698.00	\$4,488,698.28	\$4,228,956.35	\$2,978,384.53	\$2,978,384.53	\$1,510,313.75
-----------------	----------------	----------------	----------------	----------------	----------------	----------------

REMANENTES	\$ .00	\$269,655.56	\$41,401.56	\$41,401.56	\$41,401.56	\$228,254.00
------------	--------	--------------	-------------	-------------	-------------	--------------

**FID: FIDEICOMISO PARA EL  
FOMENTO Y DESARROLLO DE LAS  
EMPRESAS DEL ESTADO DE  
TABASCO**

	\$ .00*	\$6,300,240.79	\$6,089,696.72	\$2,426,565.82	\$2,426,565.82	\$3,873,674.97
--	---------	----------------	----------------	----------------	----------------	----------------

AUTORIZADO 2014	\$ .00	\$6,300,240.79	\$6,089,696.72	\$2,426,565.82	\$2,426,565.82	\$3,873,674.97
-----------------	--------	----------------	----------------	----------------	----------------	----------------

PRESUPUESTO MUNICIPAL DE EGRESOS  
PROGRAMA OPERATIVO ANUAL 2014  
TERCER TRIMESTRE

MUNICIPIO: CENTLA, TABASCO FORMATO PT-1

RESUMEN						
	AUTORIZADO INICIAL	AUTORIZADO MODIFICADO AL 30 DE SEPTIEMBRE DE 2014	COMPROMETIDO AL 30 DE SEPTIEMBRE DE 2014	DEVENGADO AL 30 DE SEPTIEMBRE DE 2014	EJERCIDO AL 30 DE SEPTIEMBRE DE 2014	SALDO AL 30 DE SEPTIEMBRE DE 2014
<b>FOPEDEP</b>	\$8,000,000.00	\$8,000,000.00	\$7,416,935.87	\$7,311,663.31	\$7,311,663.31	\$688,336.69
AUTORIZADO 2014	\$8,000,000.00	\$8,000,000.00	\$7,416,935.87	\$7,311,663.31	\$7,311,663.31	\$688,336.69
<b>HABITAT</b>	\$8,000,000.00	\$0.00	\$0.00	\$0.00	\$0.00	\$0.00
AUTORIZADO 2014	\$8,000,000.00	\$0.00	\$0.00	\$0.00	\$0.00	\$0.00
REMANENTES	\$0.00	\$0.00	\$0.00	\$0.00	\$0.00	\$0.00
<b>INMUJERES</b>	\$0.00	\$300,000.00	\$0.00	\$0.00	\$0.00	\$300,000.00
AUTORIZADO 2014	\$0.00	\$300,000.00	\$0.00	\$0.00	\$0.00	\$300,000.00
<b>PEMEX</b>	\$7,000,000.00	\$11,252,195.29	\$4,818,286.72	\$4,818,286.72	\$4,818,286.72	\$6,433,908.57
AUTORIZADO 2014	\$7,000,000.00	\$11,252,195.29	\$4,818,286.72	\$4,818,286.72	\$4,818,286.72	\$6,433,908.57
<b>PROSSAPYS</b>	\$0.00	\$13,959,226.00	\$0.00	\$0.00	\$0.00	\$13,959,226.00
AUTORIZADO 2014	\$0.00	\$13,959,226.00	\$0.00	\$0.00	\$0.00	\$13,959,226.00
<b>R20.- ZONAS PRIORITARIAS</b>	\$0.00	\$1,742,287.19	\$1,727,638.16	\$0.00	\$0.00	\$1,742,287.19
AUTORIZADO 2014	\$0.00	\$1,742,287.19	\$1,727,638.16	\$0.00	\$0.00	\$1,742,287.19
<b>R23.- INFRAESTRUCTURA DEPORTIVA Y CULTURAL</b>	\$5,000,000.00	\$11,500,000.00	\$6,407,348.35	\$4,800,641.83	\$4,800,641.83	\$6,699,358.17
AUTORIZADO 2014	\$5,000,000.00	\$11,500,000.00	\$6,407,348.35	\$4,800,641.83	\$4,800,641.83	\$6,699,358.17
<b>R23.- CONTINGENCIAS ECONO/ INVERSION</b>	\$0.00	\$5,000,000.00	\$0.00	\$0.00	\$0.00	\$5,000,000.00
AUTORIZADO 2014	\$0.00	\$5,000,000.00	\$0.00	\$0.00	\$0.00	\$5,000,000.00
<b>R23.- CONTINGENCIA ECON. 2</b>	\$0.00	\$3,100,000.00	\$0.00	\$0.00	\$0.00	\$3,100,000.00
AUTORIZADO 2014	\$0.00	\$3,100,000.00	\$0.00	\$0.00	\$0.00	\$3,100,000.00
<b>R23.-DESARROLLO REGIONAL</b>	\$0.00	\$1,000,000.00	\$0.00	\$0.00	\$0.00	\$1,000,000.00
AUTORIZADO 2014	\$0.00	\$1,000,000.00	\$0.00	\$0.00	\$0.00	\$1,000,000.00
<b>SEMARNAT</b>	\$0.00	\$14,744,000.00	\$3,102,240.00	\$3,102,240.00	\$3,102,240.00	\$11,641,760.00
AUTORIZADO 2014	\$0.00	\$14,744,000.00	\$3,102,240.00	\$3,102,240.00	\$3,102,240.00	\$11,641,760.00
<b>SUBSEMUN</b>	\$10,000,000.00	\$10,087,998.41	\$6,323,178.32	\$4,937,707.98	\$4,937,707.98	\$5,150,290.43
AUTORIZADO 2014	\$10,000,000.00	\$10,000,000.00	\$6,323,178.32	\$4,937,707.98	\$4,937,707.98	\$5,062,292.02
REMANENTES	\$0.00	\$87,998.41	\$0.00	\$0.00	\$0.00	\$87,998.41

LEYENDA: ESTA PUBLICACION SE REALIZA EN CUMPLIMIENTO A LOS ARTICULOS 38 DE LA LEY ESTATAL DE PLANEACION Y 65 FRACCION III, SEGUNDO PARRAFO DE LA LEY ORGANICA DE LOS MUNICIPIOS DEL ESTADO DE TABASCO, LEY DE INGRESOS 2014 MOVIMIENTOS PRESUPUESTALES APROBADOS SEGUN ACTAS DE CABILDO No. 25 (VEINTICINCO) DEL 2013, 01 (UNO), 02 (DOS), 03 (TRES), 04 (CUATRO), 05 (CINCO), 06 (SEIS), 07 (SIETE), 08 (OCHO), 09 (NUEVE), 10 (DIEZ), 11 (ONCE), 13 (TRECE) Y 14 (CATORCE) DE FECHAS 21 DE DICIEMBRE DE 2013, 27 DE ENERO, 30 DE ENERO, 26 DE FEBRERO, 28 DE FEBRERO, 25 DE MARZO, 29 DE ABRIL, 29 DE MAYO, 12 DE JUNIO, 28 DE JUNIO, 30 DE JUNIO, 31 DE JULIO, 31 DE AGOSTO Y 30 DE SEPTIEMBRE DEL 2014; RESPECTIVAMENTE Y LOS CORRESPONDIENTES OFICIOS GIRADOS POR LA SECRETARIA DE FINANZAS

MVZ. FRANCISCO REBOLLEDO GONZALEZ  
SECRETARIO DEL AYUNTAMIENTO  
Nombre y Firma



C.P. RAMON HERNANDEZ SANCHEZ  
PRESIDENTE MUNICIPAL  
Nombre, Firma y Sello

PROFR. IGNACIO ALFONSO GARCITA VIDAL  
SINDICO DE HACIENDA DE EGRESOS  
Nombre y Firma

PRESIDENCIA MUNICIPAL

PRESUPUESTO MUNICIPAL DE EGRESOS  
PROGRAMA OPERATIVO ANUAL 2014  
TERCER TRIMESTRE

	MUNICIPIO:	CENTLA, TABASCO				FORMATO PT-2
DESGLOSE POR CONCEPTO DEL GASTO						
	AUTORIZADO INICIAL	AUTORIZADO MODIFICADO AL 30 DE SEPTIEMBRE DE 2014	COMPROMETIDO AL 30 DE SEPTIEMBRE DE 2014	DEVENGADO AL 30 DE SEPTIEMBRE DE 2014	EJERCIDO AL 30 DE SEPTIEMBRE DE 2014	SALDO AL 30 DE SEPTIEMBRE DE 2014
<b>PRESUPUESTO TOTAL</b>	<b>\$396,239,061.00</b>	<b>\$494,750,906.00</b>	<b>\$369,950,918.87</b>	<b>\$281,054,725.45</b>	<b>\$281,043,284.29</b>	<b>\$213,707,621.71</b>
<b>PARTICIPACIONES</b>	<b>\$224,820,888.00</b>	<b>\$224,820,888.00</b>	<b>\$217,277,756.07</b>	<b>\$179,012,682.42</b>	<b>\$179,001,241.26</b>	<b>\$45,819,646.74</b>
<b>GASTO CORRIENTE</b>	<b>\$224,820,888.00</b>	<b>\$214,861,752.76</b>	<b>\$207,466,170.07</b>	<b>\$170,598,105.95</b>	<b>\$170,586,664.79</b>	<b>\$44,275,087.97</b>
SERVICIOS PERSONALES	\$158,419,577.73	\$136,992,676.61	\$136,992,676.61	\$105,275,319.46	\$105,275,319.46	\$31,717,357.15
MATERIALES Y SUMINISTROS	\$23,760,869.14	\$19,325,785.46	\$16,936,690.54	\$16,929,454.78	\$16,921,269.83	\$2,404,515.63
SERVICIOS GENERALES	\$39,236,680.81	\$46,364,669.65	\$43,301,995.84	\$42,036,580.14	\$42,034,373.94	\$4,330,295.71
TRANSFERENCIAS, ASIGNACIONES, SUBSIDIOS Y OTRAS AYUDAS	\$2,401,760.32	\$12,140,650.32	\$10,234,807.08	\$6,356,751.52	\$6,353,711.52	\$5,784,948.76
INVERSIONES FINANCIERAS Y OTRAS PROVISIONES	\$0.00	\$37,970.72	\$0.00	\$0.00	\$0.00	\$37,970.72
PARTICIPACIONES Y APORTACIONES	\$1,000,000.00	\$0.00	\$0.00	\$0.00	\$0.00	\$0.00
<b>GASTO DE CAPITAL</b>	<b>\$0.00</b>	<b>\$8,164,223.24</b>	<b>\$8,017,082.00</b>	<b>\$6,620,072.47</b>	<b>\$6,620,072.47</b>	<b>\$1,544,150.77</b>
BIENES MUEBLES, INMUEBLES E INTANGIBLES	\$0.00	\$1,381,107.96	\$1,371,407.96	\$1,371,407.96	\$1,371,407.96	\$9,700.00
INVERSION PUBLICA	\$0.00	\$6,783,115.28	\$6,645,674.04	\$5,248,664.51	\$5,248,664.51	\$1,534,450.77
<b>AMORTIZACION DE DEUDA Y DISMINUCION DE PASIVOS</b>	<b>\$0.00</b>	<b>\$1,794,912.00</b>	<b>\$1,794,504.00</b>	<b>\$1,794,504.00</b>	<b>\$1,794,504.00</b>	<b>\$408.00</b>
DEUDA PUBLICA	\$0.00	\$1,794,912.00	\$1,794,504.00	\$1,794,504.00	\$1,794,504.00	\$408.00
<b>RECAUDACION PROPIA</b>	<b>\$13,436,717.00</b>	<b>\$19,692,183.16</b>	<b>\$13,152,199.77</b>	<b>\$13,152,199.77</b>	<b>\$13,152,199.77</b>	<b>\$6,539,983.39</b>
<b>GASTO CORRIENTE</b>	<b>\$13,436,717.00</b>	<b>\$19,164,230.59</b>	<b>\$12,898,465.20</b>	<b>\$12,898,465.20</b>	<b>\$12,898,465.20</b>	<b>\$6,265,765.39</b>
SERVICIOS PERSONALES	\$559,596.99	\$34,560.18	\$34,560.18	\$34,560.18	\$34,560.18	\$0.00
MATERIALES Y SUMINISTROS	\$890,000.01	\$1,056,348.82	\$743,368.91	\$743,368.91	\$743,368.91	\$312,979.91
SERVICIOS GENERALES	\$0.00	\$8,185,844.35	\$7,327,330.93	\$7,327,330.93	\$7,327,330.93	\$858,513.42
TRANSFERENCIAS, ASIGNACIONES, SUBSIDIOS Y OTRAS AYUDAS	\$11,987,120.00	\$8,246,055.45	\$4,163,178.39	\$4,163,178.39	\$4,163,178.39	\$4,082,877.06
INVERSIONES FINANCIERAS Y OTRAS PROVISIONES	\$0.00	\$1,011,395.00	\$0.00	\$0.00	\$0.00	\$1,011,395.00
PARTICIPACIONES Y APORTACIONES	\$0.00	\$630,026.79	\$630,026.79	\$630,026.79	\$630,026.79	\$0.00
<b>GASTO DE CAPITAL</b>	<b>\$0.00</b>	<b>\$527,952.57</b>	<b>\$253,734.57</b>	<b>\$253,734.57</b>	<b>\$253,734.57</b>	<b>\$274,218.00</b>
BIENES MUEBLES E INMUEBLES	\$0.00	\$180,830.18	\$180,830.18	\$180,830.18	\$180,830.18	\$0.00
INVERSION PUBLICA	\$0.00	\$347,122.39	\$72,904.39	\$72,904.39	\$72,904.39	\$274,218.00
<b>APORTACIONES FEDERALES PARA ENTIDADES FEDERATIVAS Y MUNICIPIOS " RAMO GENERAL 33"</b>	<b>\$114,415,697.00</b>	<b>\$129,863,754.27</b>	<b>\$72,170,108.27</b>	<b>\$54,256,535.10</b>	<b>\$54,256,535.10</b>	<b>\$75,607,219.17</b>
<b>FONDO III, "APORTACIONES PARA LA INFRAESTRUCTURA SOCIAL MUNICIPAL"</b>	<b>\$65,023,547.00</b>	<b>\$76,969,333.65</b>	<b>\$22,248,665.78</b>	<b>\$19,092,869.54</b>	<b>\$19,092,869.54</b>	<b>\$57,876,464.11</b>
<b>GASTO CORRIENTE</b>	<b>\$13,783,547.00</b>	<b>\$15,929,764.13</b>	<b>\$14,667,300.87</b>	<b>\$14,667,300.87</b>	<b>\$14,667,300.87</b>	<b>\$1,262,463.26</b>
MATERIALES Y SUMINISTROS	\$0.00	\$1,679,905.31	\$1,679,905.31	\$1,679,905.31	\$1,679,905.31	\$0.00
SERVICIOS GENERALES	\$0.00	\$245,686.56	\$237,186.56	\$237,186.56	\$237,186.56	\$8,500.00
INVERSIONES FINANCIERAS Y OTRAS PROVISIONES	\$13,783,547.00	\$1,253,963.26	\$0.00	\$0.00	\$0.00	\$1,253,963.26
PARTICIPACIONES Y APORTACIONES	\$0.00	\$12,750,209.00	\$12,750,209.00	\$12,750,209.00	\$12,750,209.00	\$0.00

**PRESUPUESTO MUNICIPAL DE EGRESOS  
PROGRAMA OPERATIVO ANUAL 2014  
TERCER TRIMESTRE**

	MUNICIPIO:	CENTLA, TABASCO				FORMATO PT-2
DESGLOSE POR CONCEPTO DEL GASTO						
	AUTORIZADO INICIAL	AUTORIZADO MODIFICADO AL 30 DE SEPTIEMBRE DE 2014	COMPROMETIDO AL 30 DE SEPTIEMBRE DE 2014	DEVENGADO AL 30 DE SEPTIEMBRE DE 2014	EJERCIDO AL 30 DE SEPTIEMBRE DE 2014	SALDO AL 30 DE SEPTIEMBRE DE 2014
<b>GASTO DE CAPITAL</b>	\$51,240,000.00	\$61,039,569.52	\$7,581,364.91	\$4,425,568.67	\$4,425,568.67	\$56,614,000.85
BIENES MUEBLES E INMUEBLES	\$0.00	\$361,077.29	\$0.00	\$0.00	\$0.00	\$361,077.29
INVERSION PUBLICA	\$51,240,000.00	\$60,678,492.23	\$7,581,364.91	\$4,425,568.67	\$4,425,568.67	\$56,252,923.56
<b>FONDO IV, "APORTACIONES PARA EL FORTALECIMIENTO DE LOS MUNICIPIOS Y DE LAS DEMARCACIONES TERRITORIALES DEL DISTRITO FEDERAL"</b>	\$49,392,150.00	\$52,894,420.62	\$49,921,442.49	\$35,163,665.56	\$35,163,665.56	\$17,730,755.06
<b>GASTO CORRIENTE</b>	\$49,392,150.00	\$52,427,094.46	\$49,454,116.33	\$34,696,339.40	\$34,696,339.40	\$17,730,755.06
SERVICIOS PERSONALES	\$39,422,109.72	\$38,298,564.80	\$38,298,564.80	\$23,540,787.87	\$23,540,787.87	\$14,757,776.93
MATERIALES Y SUMINISTROS	\$5,859,998.44	\$8,276,493.32	\$6,465,544.14	\$6,465,544.14	\$6,465,544.14	\$1,810,949.18
SERVICIOS GENERALES	\$4,110,041.84	\$5,827,365.77	\$4,690,007.39	\$4,690,007.39	\$4,690,007.39	\$1,137,358.38
INVERSIONES FINANCIERAS Y OTRAS PROVISIONES	\$0.00	\$24,670.57	\$0.00	\$0.00	\$0.00	\$24,670.57
<b>GASTO DE CAPITAL</b>	\$0.00	\$467,326.16	\$467,326.16	\$467,326.16	\$467,326.16	\$0.00
BIENES MUEBLES, INMUEBLES E INTANGIBLES	\$0.00	\$467,326.16	\$467,326.16	\$467,326.16	\$467,326.16	\$0.00
<b>RECURSOS CONVENIDOS</b>	\$43,565,759.00	\$120,374,080.57	\$67,350,854.76	\$34,633,308.16	\$34,633,308.16	\$85,740,772.41
<b>APAzu</b>	\$0.00	\$27,482,879.00	\$26,080,539.71	\$3,720,242.32	\$3,720,242.32	\$23,762,636.68
<b>GASTO CORRIENTE</b>	\$0.00	\$20,000.00	\$0.00	\$0.00	\$0.00	\$20,000.00
INVERSIONES FINANCIERAS Y OTRAS PROVISIONES	\$0.00	\$20,000.00	\$0.00	\$0.00	\$0.00	\$20,000.00
<b>GASTO DE CAPITAL</b>	\$0.00	\$27,462,879.00	\$26,080,539.71	\$3,720,242.32	\$3,720,242.32	\$23,742,636.68
INVERSION PUBLICA	\$0.00	\$27,462,879.00	\$26,080,539.71	\$3,720,242.32	\$3,720,242.32	\$23,742,636.68
<b>CNT</b>	\$1,077,061.00	\$1,146,900.05	\$1,114,633.00	\$496,174.09	\$496,174.09	\$650,725.96
<b>GASTO CORRIENTE</b>	\$1,077,061.00	\$1,146,900.05	\$1,114,633.00	\$496,174.09	\$496,174.09	\$650,725.96
SERVICIOS PERSONALES	\$1,077,061.00	\$1,064,061.00	\$1,064,061.00	\$445,602.09	\$445,602.09	\$618,458.91
MATERIALES Y SUMINISTROS	\$0.00	\$82,823.82	\$50,572.00	\$50,572.00	\$50,572.00	\$32,251.82
SERVICIOS GENERALES	\$0.00	\$0.00	\$0.00	\$0.00	\$0.00	\$0.00
INVERSIONES FINANCIERAS Y OTRAS PROVISIONES	\$0.00	\$15.23	\$0.00	\$0.00	\$0.00	\$15.23
<b>DIGNIFICACION PENITENCIARIA</b>	\$4,488,698.00	\$4,758,353.84	\$4,270,357.91	\$3,019,786.09	\$3,019,786.09	\$1,738,567.75
<b>GASTO CORRIENTE</b>	\$4,488,698.00	\$4,758,353.84	\$4,270,357.91	\$3,019,786.09	\$3,019,786.09	\$1,738,567.75
SERVICIOS PERSONALES	\$2,711,494.21	\$2,792,148.36	\$2,792,148.36	\$1,541,576.54	\$1,541,576.54	\$1,250,571.82
MATERIALES Y SUMINISTROS	\$1,751,745.94	\$1,936,043.32	\$1,451,291.47	\$1,451,291.47	\$1,451,291.47	\$484,751.85
SERVICIOS GENERALES	\$26,457.85	\$30,162.16	\$26,918.08	\$26,918.08	\$26,918.08	\$3,244.08
INVERSIONES FINANCIERAS Y OTRAS PROVISIONES	\$0.00	\$0.00	\$0.00	\$0.00	\$0.00	\$0.00
<b>FID: FIDEICOMISO PARA EL FOMENTO Y DESARROLLO DE LAS EMPRESAS DEL ESTADO DE TABASCO</b>	\$0.00	\$6,300,240.79	\$6,089,696.72	\$2,426,565.82	\$2,426,565.82	\$3,873,674.97
<b>GASTO CORRIENTE</b>	\$0.00	\$0.00	\$0.00	\$0.00	\$0.00	\$0.00
INVERSIONES FINANCIERAS Y OTRAS PROVISIONES	\$0.00	\$0.00	\$0.00	\$0.00	\$0.00	\$0.00
<b>GASTO DE CAPITAL</b>	\$0.00	\$6,300,240.79	\$6,089,696.72	\$2,426,565.82	\$2,426,565.82	\$3,873,674.97



**PRESUPUESTO MUNICIPAL DE EGRESOS  
PROGRAMA OPERATIVO ANUAL 2014  
TERCER TRIMESTRE**

	MUNICIPIO:	CEN7LA, TABASCO				FORMATO PT-2
<b>DESGLOSE POR CONCEPTO DEL GASTO</b>						
	AUTORIZADO INICIAL	AUTORIZADO MODIFICADO AL 30 DE SEPTIEMBRE DE 2014	COMPROMETIDO AL 30 DE SEPTIEMBRE DE 2014	DEVENGADO AL 30 DE SEPTIEMBRE DE 2014	EJERCIDO AL 30 DE SEPTIEMBRE DE 2014	SALDO AL 30 DE SEPTIEMBRE DE 2014
INVERSIONES FINANCIERAS Y OTRAS PROVISIONES	\$0.00	\$0.00	\$0.00	\$0.00	\$0.00	\$0.00
<b>GASTO DE CAPITAL</b>	\$0.00	\$1,742,287.19	\$1,727,638.16	\$0.00	\$0.00	\$1,742,287.19
INVERSION PUBLICA	\$0.00	\$1,742,287.19	\$1,727,638.16	\$0.00	\$0.00	\$1,742,287.19
<b>R23.- INFRAESTRUCTURA DEPORTIVA Y CULTURAL</b>	\$5,000,000.00	\$11,500,000.00	\$6,407,348.35	\$4,800,641.83	\$4,800,641.83	\$6,699,358.17
<b>GASTO CORRIENTE</b>	\$5,000,000.00	\$5,136,370.00	\$136,370.00	\$6,500.00	\$6,500.00	\$5,129,870.00
SERVICIOS GENERALES	\$0.00	\$136,370.00	\$136,370.00	\$6,500.00	\$6,500.00	\$129,870.00
INVERSIONES FINANCIERAS Y OTRAS PROVISIONES	\$5,000,000.00	\$5,000,000.00	\$0.00	\$0.00	\$0.00	\$5,000,000.00
<b>GASTO DE CAPITAL</b>	\$0.00	\$6,363,630.00	\$6,270,978.35	\$4,794,141.83	\$4,794,141.83	\$1,569,488.17
INVERSION PUBLICA	\$0.00	\$6,363,630.00	\$6,270,978.35	\$4,794,141.83	\$4,794,141.83	\$1,569,488.17
<b>R23.- CONTINGENCIAS ECONO/ INVERSION</b>	\$0.00	\$5,000,000.00	\$0.00	\$0.00	\$0.00	\$5,000,000.00
<b>GASTO CORRIENTE</b>	\$0.00	\$0.00	\$0.00	\$0.00	\$0.00	\$0.00
INVERSIONES FINANCIERAS Y OTRAS PROVISIONES	\$0.00	\$0.00	\$0.00	\$0.00	\$0.00	\$0.00
<b>GASTO DE CAPITAL</b>	\$0.00	\$5,000,000.00	\$0.00	\$0.00	\$0.00	\$5,000,000.00
INVERSION PUBLICA	\$0.00	\$5,000,000.00	\$0.00	\$0.00	\$0.00	\$5,000,000.00
<b>R23.- CONTINGENCIAS ECONOMICAS 2</b>	\$0.00	\$3,100,000.00	\$0.00	\$0.00	\$0.00	\$3,100,000.00
<b>GASTO CORRIENTE</b>	\$0.00	\$0.00	\$0.00	\$0.00	\$0.00	\$0.00
INVERSIONES FINANCIERAS Y OTRAS PROVISIONES	\$0.00	\$0.00	\$0.00	\$0.00	\$0.00	\$0.00
<b>GASTO DE CAPITAL</b>	\$0.00	\$3,100,000.00	\$0.00	\$0.00	\$0.00	\$3,100,000.00
INVERSION PUBLICA	\$0.00	\$3,100,000.00	\$0.00	\$0.00	\$0.00	\$3,100,000.00
<b>R23.- DESARROLLO REGIONAL</b>	\$0.00	\$1,000,000.00	\$0.00	\$0.00	\$0.00	\$1,000,000.00
<b>GASTO CORRIENTE</b>	\$0.00	\$0.00	\$0.00	\$0.00	\$0.00	\$0.00
INVERSIONES FINANCIERAS Y OTRAS PROVISIONES	\$0.00	\$0.00	\$0.00	\$0.00	\$0.00	\$0.00
<b>GASTO DE CAPITAL</b>	\$0.00	\$1,000,000.00	\$0.00	\$0.00	\$0.00	\$1,000,000.00
INVERSION PUBLICA	\$0.00	\$1,000,000.00	\$0.00	\$0.00	\$0.00	\$1,000,000.00
<b>SEMARNAT</b>	\$0.00	\$14,744,000.00	\$3,102,240.00	\$3,102,240.00	\$3,102,240.00	\$11,641,760.00
<b>GASTO CORRIENTE</b>	\$0.00	\$11,641,760.00	\$0.00	\$0.00	\$0.00	\$11,641,760.00
MATERIALES Y SUMINISTROS	\$0.00	\$11,640,000.00	\$0.00	\$0.00	\$0.00	\$11,640,000.00
INVERSIONES FINANCIERAS Y OTRAS PROVISIONES	\$0.00	\$1,760.00	\$0.00	\$0.00	\$0.00	\$1,760.00
<b>GASTO DE CAPITAL</b>	\$0.00	\$3,102,240.00	\$3,102,240.00	\$3,102,240.00	\$3,102,240.00	\$0.00
INVERSION PUBLICA	\$0.00	\$3,102,240.00	\$3,102,240.00	\$3,102,240.00	\$3,102,240.00	\$0.00
<b>SUBSEMUN</b>	\$10,000,000.00	\$10,087,998.41	\$6,323,178.32	\$4,937,707.98	\$4,937,707.98	\$5,150,290.43
<b>GASTO CORRIENTE</b>	\$10,000,000.00	\$8,151,290.71	\$4,615,227.34	\$3,229,757.00	\$3,229,757.00	\$4,921,533.71
SERVICIOS PERSONALES	\$0.00	\$876,857.00	\$876,857.00	\$626,325.00	\$626,325.00	\$250,532.00
MATERIALES Y SUMINISTROS	\$0.00	\$4,984,592.20	\$1,946,340.34	\$1,697,602.00	\$1,697,602.00	\$3,286,990.20

**PRESUPUESTO MUNICIPAL DE EGRESOS  
PROGRAMA OPERATIVO ANUAL 2014  
TERCER TRIMESTRE**

MUNICIPIO:		CENTLA, TABASCO				FORMATO PT-2
DESGLOSE POR CONCEPTO DEL GASTO						
	AUTORIZADO INICIAL	AUTORIZADO MODIFICADO AL 30 DE SEPTIEMBRE DE 2014	COMPROMETIDO AL 30 DE SEPTIEMBRE DE 2014	DEVENGADO AL 30 DE SEPTIEMBRE DE 2014	EJERCIDO AL 30 DE SEPTIEMBRE DE 2014	SALDO AL 30 DE SEPTIEMBRE DE 2014
SERVICIOS GENERALES	\$0.00	\$2,142,333.00	\$1,792,030.00	\$905,830.00	\$905,830.00	\$1,236,503.00
INVERSIONES FINANCIERAS Y OTRAS PROVISIONES	\$10,000,000.00	\$147,508.51	\$0.00	\$0.00	\$0.00	\$147,508.51
<b>GASTO DE CAPITAL</b>	<b>\$0.00</b>	<b>\$1,936,707.70</b>	<b>\$1,707,950.98</b>	<b>\$1,707,950.98</b>	<b>\$1,707,950.98</b>	<b>\$228,756.72</b>
BIENES MUEBLES, INMUEBLES E INTANGIBLES	\$0.00	\$1,707,950.98	\$1,707,950.98	\$1,707,950.98	\$1,707,950.98	\$0.00
INVERSION PUBLICA	\$0.00	\$228,756.72	\$0.00	\$0.00	\$0.00	\$228,756.72

**LEYENDA** ESTA PUBLICACION SE REALIZA EN CUMPLIMIENTO A LOS ARTICULOS 38 DE LA LEY ESTATAL DE PLANEACION Y 65 FRACCION III, SEGUNDO PARRAFO DE LA LEY ORGANICA DE LOS MUNICIPIOS DEL ESTADO DE TABASCO, LEY DE INGRESOS 2014 MOVIMIENTOS PRESUPUESTALES APROBADOS SEGUN ACTAS DE CABILDO No. 25 (VEINTICINCO) DEL 2013, 01 (UNO), 02 (DOS), 03 (TRES), 04 (CUATRO), 05 (CINCO), 06 (SEIS), 07 (SIETE), 08 (OCHO), 09 (NUEVE), 10 (DIEZ), 11 (ONCE), 13 (TRECE) Y 14 (CATORCE) DE FECHAS 21 DE DICIEMBRE DE 2013, 27 DE ENERO, 30 DE ENERO, 26 DE FEBRERO, 28 DE FEBRERO, 25 DE MARZO, 29 DE ABRIL, 29 DE MAYO, 12 DE JUNIO, 26 DE JUNIO, 30 DE JUNIO, 31 DE JULIO, 31 DE AGOSTO Y 30 DE SEPTIEMBRE DEL 2014, RESPECTIVAMENTE Y LOS CORRESPONDIENTES OFICIOS GIRADOS POR LA SECRETARIA DE FINANZAS

MVZ. FRANCISCO REBOLLEDO GONZALEZ  
SECRETARIO DEL AYUNTAMIENTO



C.P. RAMON HERNANDEZ SANCHEZ  
PRESIDENTE MUNICIPAL

PROFR. IGNACIO ALFONSO GARAVITA  
SINDICO DE HACIENDA DE EGRESOS



PRESUPUESTO MUNICIPAL DE EGRESOS  
PROGRAMA OPERATIVO ANUAL 2014  
TERCER TRIMESTRE

MUNICIPIO:		CENTLA, TABASCO					FORMATO PT-3
DESGLOSE DE INVERSION POR PROGRAMA PRESUPUESTARIO							
	AUTORIZADO INICIAL	AUTORIZADO MODIFICADO AL 30 DE SEPTIEMBRE DE 2014	COMPROMETIDO AL 30 DE SEPTIEMBRE DE 2014	DEVENGADO AL 30 DE SEPTIEMBRE DE 2014	EJERCIDO AL 30 DE SEPTIEMBRE DE 2014	SALDO AL 30 DE SEPTIEMBRE DE 2014	
<b>INVERSION TOTAL</b>	<b>\$24,240,000.00</b>	<b>\$151,278,405.02</b>	<b>\$71,803,921.06</b>	<b>\$37,917,939.76</b>	<b>\$37,917,939.76</b>	<b>\$113,360,465.26</b>	
<b>PARTICIPACIONES</b>	<b>\$0.00</b>	<b>\$8,164,223.24</b>	<b>\$8,017,082.00</b>	<b>\$6,620,072.47</b>	<b>\$6,620,072.47</b>	<b>\$1,544,150.77</b>	
F008 APOYO A LA VIVIENDA	\$0.00	\$3,495,411.08	\$3,490,852.03	\$2,566,058.16	\$2,566,058.16	\$929,352.92	
K001 URBANIZACION	\$0.00	\$362,261.46	\$241,086.70	\$241,086.70	\$241,086.70	\$121,174.76	
K004 INFRAESTRUCTURA CULTURAL	\$0.00	\$675,319.53	\$671,985.37	\$621,687.80	\$621,687.80	\$53,631.73	
K007 INFRAESTRUCTURA CAMINERA	\$0.00	\$1,324,221.64	\$1,324,221.64	\$1,324,221.64	\$1,324,221.64	\$0.00	
K008 FOMENTO A LA SALUD	\$0.00	\$154,888.75	\$154,888.75	\$154,888.75	\$154,888.75	\$0.00	
K009 INFRAESTRUCTURA PARA LA EDUCACION	\$0.00	\$549,278.52	\$545,469.78	\$340,721.46	\$340,721.46	\$208,557.06	
K011 CONTROL Y REHABILITACION DE INMUEBLE	\$0.00	\$221,734.30	\$217,169.77	\$0.00	\$0.00	\$221,734.30	
K012 MODERNIZACION E INNOVACION TECNOLOGICA Y ADMINISTRATIVA	\$0.00	\$398,831.30	\$398,831.30	\$398,831.30	\$398,831.30	\$0.00	
K013 FORTALECIMIENTO DEL PATRIMONIO MUNICIPAL	\$0.00	\$982,276.66	\$972,576.66	\$972,576.66	\$972,576.66	\$9,700.00	
<b>RECAUDACION PROPIA</b>	<b>\$0.00</b>	<b>\$527,952.57</b>	<b>\$253,734.57</b>	<b>\$253,734.57</b>	<b>\$253,734.57</b>	<b>\$274,218.00</b>	
K001 URBANIZACION	\$0.00	\$196,882.40	\$0.00	\$0.00	\$0.00	\$196,882.40	
K002 INFRAESTRUCTURA EDUCATIVA	\$0.00	\$77,335.60	\$0.00	\$0.00	\$0.00	\$77,335.60	
K005 INFRAESTRUCTURA DE AGUA POTABLE	\$0.00	\$72,904.39	\$72,904.39	\$72,904.39	\$72,904.39	\$0.00	
K012 MODERNIZACION E INNOVACION TECNOLOGICA Y ADMINISTRATIVA	\$0.00	\$71,988.21	\$71,988.21	\$71,988.21	\$71,988.21	\$0.00	
K013 FORTALECIMIENTO DEL PATRIMONIO MUNICIPAL	\$0.00	\$108,841.97	\$108,841.97	\$108,841.97	\$108,841.97	\$0.00	
<b>RAMO GENERAL 33</b>	<b>\$24,240,000.00</b>	<b>\$61,506,895.68</b>	<b>\$8,048,691.07</b>	<b>\$4,892,894.83</b>	<b>\$4,892,894.83</b>	<b>\$56,614,000.85</b>	
<b>FONDO III PARA LA INFRAESTRUCTURA SOCIAL MUNICIPAL</b>	<b>\$24,240,000.00</b>	<b>\$61,039,569.52</b>	<b>\$7,581,364.91</b>	<b>\$4,425,568.67</b>	<b>\$4,425,568.67</b>	<b>\$56,614,000.85</b>	
F008 APOYO A LA VIVIENDA	\$0.00	\$18,767,733.52	\$0.00	\$0.00	\$0.00	\$18,767,733.52	
K001 URBANIZACION	\$10,380,000.00	\$23,513,606.08	\$4,183,319.74	\$1,345,484.41	\$1,345,484.41	\$22,168,121.67	
K005 INFRAESTRUCTURA DE AGUA POTABLE	\$0.00	\$276,089.94	\$0.00	\$0.00	\$0.00	\$276,089.94	
K006 INFRAESTRUCTURA DE DRENAJE, ALCANTARILLADO Y SANEAMIENTO	\$0.00	\$1,958,902.61	\$0.00	\$0.00	\$0.00	\$1,958,902.61	
K009 INFRAESTRUCTURA PARA LA EDUCACION	\$13,860,000.00	\$16,162,160.08	\$3,398,045.17	\$3,080,084.26	\$3,080,084.26	\$13,082,075.82	
K012 MODERNIZACION E INNOVACION TECNOLOGICA Y ADMINISTRATIVA	\$0.00	\$361,077.29	\$0.00	\$0.00	\$0.00	\$361,077.29	
<b>FONDO IV. APORTACIONES PARA EL FORTALECIMIENTO DE MUNICIPIOS Y DE LAS DEMARCACIONES TERRITORIALES DEL DISTRITO FEDERAL</b>	<b>\$0.00</b>	<b>\$467,326.16</b>	<b>\$467,326.16</b>	<b>\$467,326.16</b>	<b>\$467,326.16</b>	<b>\$0.00</b>	
K012 MODERNIZACION E INNOVACION TECNOLOGICA Y ADMINISTRATIVA	\$0.00	\$95,180.78	\$95,180.78	\$95,180.78	\$95,180.78	\$0.00	
K013 FORTALECIMIENTO DEL PATRIMONIO MUNICIPAL	\$0.00	\$372,145.38	\$372,145.38	\$372,145.38	\$372,145.38	\$0.00	

PRESUPUESTO MUNICIPAL DE EGRESOS  
PROGRAMA OPERATIVO ANUAL 2014  
TERCER TRIMESTRE

MUNICIPIO: CENTLA, TABASCO

FORMATO PT-3

DESGLOSE DE INVERSION POR PROGRAMA PRESUPUESTARIO						
	AUTORIZADO INICIAL	AUTORIZADO MODIFICADO AL 30 DE SEPTIEMBRE DE 2014	COMPROMETIDO AL 30 DE SEPTIEMBRE DE 2014	DEVENGADO AL 30 DE SEPTIEMBRE DE 2014	EJERCIDO AL 30 DE SEPTIEMBRE DE 2014	SALDO AL 30 DE SEPTIEMBRE DE 2014
<b>RECURSOS CONVENIDOS</b>	\$0.00	\$81,079,333.53	\$55,484,413.42	\$26,151,237.89	\$26,151,237.89	\$54,928,095.64
<b>APAZU</b>	\$0.00	\$27,462,879.00	\$26,080,539.71	\$3,720,242.32	\$3,720,242.32	\$23,742,636.68
K005 INFRAESTRUCTURA DE AGUA POTABLE	\$0.00	\$27,462,879.00	\$26,080,539.71	\$3,720,242.32	\$3,720,242.32	\$23,742,636.68
<b>FID: FIDEICOMISO PARA EL FOMENTO Y DESARROLLO DE LAS EMPRESAS DEL ESTADO DE TABASCO</b>	\$0.00	\$6,300,240.79	\$6,089,696.72	\$2,426,565.82	\$2,426,565.82	\$3,873,674.97
K011 CONSTRUCCION Y REHABILITACION DE INMUEBLES	\$0.00	\$6,300,240.79	\$6,089,696.72	\$2,426,565.82	\$2,426,565.82	\$3,873,674.97
<b>FOPEDEP</b>	\$0.00	\$7,424,909.13	\$7,409,442.78	\$7,304,170.22	\$7,304,170.22	\$120,738.91
K001 URBANIZACION	\$0.00	\$48,384.19	\$48,384.19	\$48,384.19	\$48,384.19	\$0.00
K007 INFRAESTRUCTURA CAMINERA	\$0.00	\$4,979,161.06	\$4,979,161.06	\$4,979,161.06	\$4,979,161.06	\$0.00
K009 INFRAESTRUCTURA PARA LA EDUCACION	\$0.00	\$2,397,363.88	\$2,381,897.53	\$2,276,624.97	\$2,276,624.97	\$120,738.91
<b>PEMEX</b>	\$0.00	\$4,477,361.72	\$3,095,926.72	\$3,095,926.72	\$3,095,926.72	\$1,381,435.00
K004 INFRAESTRUCTURA CULTURAL	\$0.00	\$849,314.84	\$849,314.84	\$849,314.84	\$849,314.84	\$0.00
K008 FOMENTO A LA SALUD	\$0.00	\$116,100.00	\$116,100.00	\$116,100.00	\$116,100.00	\$0.00
K009 INFRAESTRUCTURA PARA LA EDUCACION	\$0.00	\$3,511,946.88	\$2,130,511.88	\$2,130,511.88	\$2,130,511.88	\$1,381,435.00
<b>PROSSAPYS</b>	\$0.00	\$13,169,078.00	\$0.00	\$0.00	\$0.00	\$13,169,078.00
K005 INFRAESTRUCTURA DE AGUA POTABLE	\$0.00	\$13,169,078.00	\$0.00	\$0.00	\$0.00	\$13,169,078.00
<b>R20.- DESARROLLO DE ZONAS PRIORITARIAS</b>	\$0.00	\$1,742,287.19	\$1,727,638.16	\$0.00	\$0.00	\$1,742,287.19
K005 INFRAESTRUCTURA DE AGUA POTABLE	\$0.00	\$1,742,287.19	\$1,727,638.16	\$0.00	\$0.00	\$1,742,287.19
<b>R23.- INFRAESTRUCTURA DEPORTIVA Y CULTURAL</b>	\$0.00	\$6,363,630.00	\$6,270,978.35	\$4,794,141.83	\$4,794,141.83	\$1,569,488.17
K003 INFRAESTRUCTURA CAMINERA	\$0.00	\$979,020.00	\$971,156.50	\$321,764.06	\$321,764.06	\$657,255.94
K004 CONSTRUCCION Y REHABILITACION DE INMUEBLES	\$0.00	\$3,916,080.00	\$3,839,825.60	\$3,449,581.67	\$3,449,581.67	\$466,498.33
K009 CONSTRUCCION Y REHABILITACION DE INMUEBLES	\$0.00	\$1,468,530.00	\$1,459,996.25	\$1,022,796.10	\$1,022,796.10	\$445,733.90
<b>R23.- CONTINGENCIAS ECONOMICAS P/INVERSION</b>	\$0.00	\$5,000,000.00	\$0.00	\$0.00	\$0.00	\$5,000,000.00
K007 INFRAESTRUCTURA CAMINERA	\$0.00	\$1,000,000.00	\$0.00	\$0.00	\$0.00	\$1,000,000.00
K011 CONSTRUCCION Y REHABILITACION DE INMUEBLES	\$0.00	\$4,000,000.00	\$0.00	\$0.00	\$0.00	\$4,000,000.00
<b>R23.- CONTINGENCIAS ECONOMICAS 2</b>	\$0.00	\$3,100,000.00	\$0.00	\$0.00	\$0.00	\$3,100,000.00
K001 URBANIZACION	\$0.00	\$800,000.00	\$0.00	\$0.00	\$0.00	\$800,000.00
K009 INFRAESTRUCTURA PARA LA EDUCACION	\$0.00	\$300,000.00	\$0.00	\$0.00	\$0.00	\$300,000.00


PRESUPUESTO MUNICIPAL DE EGRESOS  
PROGRAMA OPERATIVO ANUAL 2014  
TERCER TRIMESTRE

MUNICIPIO: CENTLA, TABASCO FORMATO PT-3


DESGLOSE DE INVERSION POR PROGRAMA PRESUPUESTARIO

	AUTORIZADO INICIAL	AUTORIZADO MODIFICADO AL 30 DE SEPTIEMBRE DE 2014	COMPROMETIDO AL 30 DE SEPTIEMBRE DE 2014	DEVENGADO AL 30 DE SEPTIEMBRE DE 2014	EJERCIDO AL 30 DE SEPTIEMBRE DE 2014	SALDO AL 30 DE SEPTIEMBRE DE 2014
K011 CONSTRUCCION Y REHABILITACION DE INMUEBLES		\$2,000,000.00	\$0.00	\$0.00	\$0.00	\$2,000,000.00
<b>R23.- DESARROLLO REGIONAL</b>	\$0.00	\$1,000,000.00	\$0.00	\$0.00	\$0.00	\$1,000,000.00
K001 URBANIZACION	\$0.00	\$1,000,000.00	\$0.00	\$0.00	\$0.00	\$1,000,000.00
<b>SEMARNAT</b>	\$0.00	\$3,102,240.00	\$3,102,240.00	\$3,102,240.00	\$3,102,240.00	\$0.00
K013 FORTALECIMIENTO DEL PATRIMONIO MUNICIPAL	\$0.00	\$3,102,240.00	\$3,102,240.00	\$3,102,240.00	\$3,102,240.00	\$0.00
<b>SUBSEMUN</b>	\$0.00	\$1,936,707.70	\$1,707,950.98	\$1,707,950.98	\$1,707,950.98	\$228,756.72
K010 INFRAESTRUCTURA PARA LA SEGURIDAD PUBLICA	\$0.00	\$228,756.72	\$0.00	\$0.00	\$0.00	\$228,756.72
K012 MODERNIZACION E INNOVACION TECNOLOGICA Y ADMINISTRATIVA	\$0.00	\$30,044.00	\$30,044.00	\$30,044.00	\$30,044.00	\$0.00
K013 FORTALECIMIENTO DEL PATRIMONIO MUNICIPAL	\$0.00	\$1,677,906.98	\$1,677,906.98	\$1,677,906.98	\$1,677,906.98	\$0.00


**LEYENDA** ESTA PUBLICACION SE REALIZA EN CUMPLIMIENTO A LOS ARTICULOS 38 DE LA LEY ESTATAL DE PLANEACION Y 65 FRACCION III, SEGUNDO PARRAFO DE LA LEY ORGANICA DE LOS MUNICIPIOS DEL ESTADO DE TABASCO, LEY DE INGRESOS 2014 MOVIMIENTOS PRESUPUESTALES APROBADOS SEGUN ACTAS DE CABILDO No. 25 (VEINTICINCO) DEL 2013, 01 (UNO), 02 (DOS), 03 (TRES), 04 (CUATRO), 05 (CINCO), 06 (SEIS), 07 (SIETE), 08 (OCHO), 09 (NUEVE), 10 (DIEZ), 11 (ONCE), 13 (TRECE) Y 14 (CATORCE) DE FECHAS 21 DE DICIEMBRE DE 2013, 27 DE ENERO, 30 DE ENERO, 26 DE FEBRERO, 28 DE FEBRERO, 26 DE MARZO, 29 DE ABRIL, 29 DE MAYO, 12 DE JUNIO, 28 DE JUNIO, 30 DE JUNIO, 31 DE JULIO, 31 DE AGOSTO Y 30 DE SEPTIEMBRE DEL 2014; RESPECTIVAMENTE Y LOS CORRESPONDIENTES OFICIOS GIRADOS POR LA SECRETARIA DE FINANZAS




MVZ. FRANCISCO REBOLLEDO GONZALEZ  
SECRETARIO DEL AYUNTAMIENTO





PRESIDENCIA MUNICIPAL



C.P. RAMON HERNANDEZ SANCHEZ  
PRESIDENTE MUNICIPAL



PROFR. IGNACIO ALFONSO GARAVITA VIDAL  
SINDICO DE HACIENDA DE EGRESOS



**Gobierno del  
Estado de Tabasco**

**Tabasco  
cambia contigo**

***"2014, CONMEMORACIÓN DEL 150 ANIVERSARIO DE LA  
GESTA HEROICA DEL 27 DE FEBRERO DE 1864"***

**El Periódico Oficial circula los miércoles y sábados.**

**Impreso en la Dirección de Talleres Gráficos de la Secretaría de Administración, bajo la Coordinación de la Dirección General de Asuntos Jurídicos y de Acceso a la Información de la Secretaría de Gobierno.**

**Las leyes, decretos y demás disposiciones superiores son obligatorias por el hecho de ser publicadas en este periódico.**

**Para cualquier aclaración acerca de los documentos publicados en el mismo, favor de dirigirse al inmueble ubicado en la calle Nicolás Bravo Esq. José N. Roviroso # 359, 1° piso zona Centro o a los teléfonos 131-37-32, 312-72-78 de Villahermosa, Tabasco.**