



PERIODICO OFICIAL

ORGANO DE DIFUSION OFICIAL DEL GOBIERNO CONSTITUCIONAL DEL ESTADO LIBRE Y SOBERANO DE TABASCO.

PUBLICADO BAJO LA DIRECCIÓN DE LA SECRETARIA DE GOBIERNO Registrado como correspondencia de segunda clase con fecha 17 de agosto de 1926 DGC Núm. 0010826 Características 11282816

Epoca 6a.	Villahermosa, Tabasco	17 DE ENERO DE 2015	Suplemento 7551 E
-----------	-----------------------	---------------------	-------------------

No. - 3330

ACUERDO



En la ciudad de Villahermosa, Tabasco, con fecha 7 de enero del año dos mil quince; para dar cumplimiento a lo ordenado en el último párrafo del artículo 6 de la Ley de Coordinación Fiscal, y con fundamento en el artículo 11, fracción III y VI del Reglamento para la Impresión Publicación y Resguardo del Periódico Oficial del Estado de Tabasco; se emite el siguiente:

ACUERDO

Con fundamento en el artículo 6 de la Ley de Coordinación Fiscal, que prevé que las Entidades Federativas deberán publicar trimestralmente, las participaciones federales que son transferidas a los municipios y en su caso el ajuste realizado al término de cada ejercicio fiscal, para dar cumplimiento a esta disposición, se ordena la publicación correspondiente a los **anexos de Participaciones Federales ministradas a los municipios en el cuarto trimestre del Ejercicio Fiscal 2014**, firmados por el L.C.P. Gustavo Álvarez Larios, Subsecretario de Ingresos de la Secretaría de Planeación y Finanzas.

Subsecretario de Ingresos

L. C. P. Gustavo Álvarez Larios

ANEXO III
PARTICIPACIONES FEDERALES MINISTRADAS A LOS MUNICIPIOS EN EL IV TRIMESTRE DEL EJERCICIO FISCAL 2014

Municipio	Fondo General de Participaciones	Fondo de Fomento Municipal	Impuesto Sobre Automóviles Nuevos	Impuesto Estatal Vehicular	Impuesto Especial sobre Producción y Servicios	Fondo de Fiscalización	IEPS Gasolinas y Diesel	Fondo de Compensación	Fondo de Compensación del Impuesto Sobre Automóviles Nuevos	Fondo de Extracción de Hidrocarburos	TOTAL
Balancán	28,083,891	4,954,089	269,018	220,599	408,145	3,211,678	1,628,468	555,534	89,255	2,054,736	41,555,213
Cárdenas	55,395,390	9,772,308	532,245	434,920	805,067	8,333,563	5,639,981	2,269,748	136,534	4,033,225	85,353,081
Cantla	35,636,456	5,286,295	341,378	279,972	517,981	4,075,387	2,601,595	1,047,171	87,884	2,605,487	53,479,796
Centro	192,718,917	33,994,918	1,848,382	1,514,212	2,901,817	22,037,030	15,639,992	8,293,904	475,332	14,047,144	291,371,548
Comalcalco	57,832,511	10,201,592	553,967	454,392	840,550	8,813,748	4,703,679	1,893,142	142,624	4,227,596	87,463,901
Cunduacán	38,159,056	8,731,001	364,991	299,927	554,737	4,364,362	3,089,148	1,243,370	94,100	2,794,549	57,895,241
Emiliano Zapata	25,455,859	4,491,486	244,740	199,551	369,540	2,910,427	1,066,161	437,484	62,771	1,861,473	37,119,292
Huimanguillo	51,089,848	9,012,712	490,079	401,187	742,444	5,342,062	4,314,462	1,739,520	125,998	3,730,858	77,486,170
Jalapa	32,597,816	5,746,337	318,459	267,042	478,334	3,721,197	1,379,982	551,990	80,595	2,244,397	47,373,949
Jaipa de Méndez	29,053,881	5,125,512	278,615	228,104	422,136	3,322,380	2,122,739	854,486	71,648	2,124,562	43,604,163
Jonuta	24,525,531	4,326,330	235,434	192,443	356,224	2,304,363	1,065,814	429,178	60,480	1,793,373	35,769,770
Macuspana	47,058,831	8,302,341	452,312	369,044	683,333	5,380,450	3,759,730	1,513,571	116,049	3,438,429	71,074,589
Nacajuca	33,957,817	5,988,639	322,737	267,476	494,093	3,885,635	2,794,362	1,124,713	83,723	2,501,828	51,420,824
Paraiso	32,724,331	5,771,233	311,681	257,666	478,134	3,743,852	2,262,197	910,440	80,692	2,402,891	48,940,817
Tacotalpa	24,789,320	4,373,322	237,828	194,585	360,114	2,834,636	1,370,063	551,591	61,134	1,812,922	36,585,495
Teapa	27,789,523	4,902,531	267,748	218,071	403,849	3,176,588	1,566,594	630,350	68,556	2,014,548	41,038,356
Tenosique	34,007,802	5,997,928	323,919	267,875	494,573	3,890,790	1,798,648	724,021	83,852	2,500,457	50,089,733
TOTAL	770,875,680	136,979,672	7,393,533	6,056,846	11,207,271	88,148,118	56,823,715	22,867,213	1,301,325	56,188,575	1,157,441,948

ANEXO VII
PARTICIPACIONES FEDERALES MINISTRADAS A LOS MUNICIPIOS EN EL MES DE OCTUBRE DEL EJERCICIO FISCAL 2014


Municipio	Fondo General de Participaciones	Fondo de Fomento Municipal	Impuesto Sobre Automóviles Nuevos	Impuesto Estatal Vehicular	Impuesto Especial sobre Producción y Servicios	Fondo de Fiscalización	IEPS Gasolinas y Diesel	Fondo de Compensación	Fondo de Compensación del Impuesto Sobre Automóviles Nuevos	Fondo de Extracción de Hidrocarburos	TOTAL
Balancán	9,594,101	1,569,954	57,560	95,442	147,459	1,126,845	544,901	217,537	23,429	930,244	14,397,172
Cárdenas	18,501,346	3,220,355	111,000	164,767	284,361	2,173,017	1,871,585	747,589	45,181	1,793,890	28,913,091
Cantla	12,147,434	2,114,389	72,979	108,180	188,703	1,426,739	868,329	346,947	29,664	1,177,815	18,478,979
Centro	64,892,361	11,293,460	389,265	577,822	997,224	7,820,554	5,198,855	2,076,639	158,444	6,290,993	99,485,617
Comalcalco	19,708,869	3,430,189	118,232	175,503	302,889	2,314,608	1,569,045	928,743	48,124	1,910,778	30,202,990
Cunduacán	13,122,396	2,284,092	78,728	116,864	201,688	1,341,250	1,033,178	412,694	32,045	1,272,347	20,095,282
Emiliano Zapata	8,801,843	1,497,207	51,606	78,603	132,205	1,010,279	362,154	144,860	21,005	934,015	12,731,377
Huimanguillo	17,291,891	3,009,835	103,744	153,996	265,772	2,030,965	1,436,479	573,789	42,227	1,676,622	26,585,320
Jalapa	8,594,117	1,495,897	51,561	76,536	132,089	1,009,395	402,584	160,809	20,987	833,296	12,777,261
Jaipa de Méndez	9,883,371	1,720,305	59,296	88,018	151,305	1,160,920	708,128	282,855	24,135	958,292	15,037,125
Jonuta	8,319,000	1,448,010	49,910	74,088	127,861	977,082	355,941	142,178	20,315	806,810	12,320,956
Macuspana	15,873,730	2,752,990	95,235	141,366	243,975	1,864,399	1,251,046	499,719	38,764	1,539,117	24,310,341
Nacajuca	12,075,081	2,101,795	72,445	107,537	195,591	1,418,241	943,273	376,780	29,488	1,170,800	18,481,031
Paraiso	11,462,691	1,995,202	68,771	102,093	176,178	1,346,314	761,889	304,332	27,992	1,111,422	17,956,674
Tacotalpa	8,424,639	1,466,397	50,544	75,027	129,484	989,489	457,421	182,714	20,574	816,853	12,813,142
Teapa	9,091,006	1,562,386	54,542	80,962	139,726	1,067,756	514,810	205,637	22,200	861,463	10,640,498
Tenosique	11,957,767	2,081,375	71,741	106,492	183,798	1,404,462	609,328	243,391	29,201	1,159,425	17,846,971
TOTAL	259,529,443	45,173,839	1,557,359	2,311,286	3,988,899	36,482,215	18,888,646	7,544,313	932,775	26,163,972	395,271,045


ANEXO VII
PARTICIPACIONES FEDERALES MINISTRADAS A LOS MUNICIPIOS EN EL MES DE NOVIEMBRE DEL EJERCICIO FISCAL 2014

Municipio	Fondo General de Participaciones	Fondo de Fomento Municipal	Impuesto Sobre Automóviles Nuevos	Impuesto Estatal Vehicular	Impuesto Especial sobre Producción y Servicios	Fondo de Fiscalización	IEPS Gasolinas y Diesel	Fondo de Compensación	Fondo de Compensación del Impuesto Sobre Automóviles Nuevos	Fondo de Extracción de Hidrocarburos	TOTAL
Balancán	9,983,384	1,579,276	93,209	71,974	133,934	1,019,489	574,359	219,513	22,409	485,418	13,183,465
Cárdenas	18,263,868	3,210,784	189,501	146,328	272,298	2,072,695	2,012,341	768,615	45,580	986,886	27,969,376
Centla	11,479,358	2,017,892	119,086	91,963	171,132	1,302,334	922,280	352,178	28,633	620,232	17,104,396
Centro	83,516,473	11,166,181	659,029	508,887	946,974	7,208,238	5,581,124	2,131,183	158,444	3,432,108	95,308,641
Comalcalco	18,686,600	3,281,584	193,580	146,555	278,302	2,118,400	1,669,441	637,487	46,564	1,008,647	28,050,260
Cunduacán	12,199,349	2,144,843	126,577	97,740	181,381	1,384,457	1,083,659	417,320	30,432	559,190	18,335,548
Emiliano Zapata	8,003,887	1,407,081	83,046	64,125	119,331	908,330	379,906	144,650	19,986	432,490	11,561,713
Huimanguillo	16,517,585	2,927,796	171,382	132,337	246,262	1,974,516	2,896,280	585,109	41,204	892,528	24,896,989
Jalapa	15,356,679	2,599,525	159,326	123,028	228,939	1,742,557	598,414	228,508	38,305	929,744	22,004,125
Jaiba de Méndez	9,278,804	1,631,211	96,274	74,341	138,339	1,353,015	750,702	286,659	23,146	501,380	13,833,871
Jonuta	7,788,930	1,369,275	90,815	62,405	116,125	883,924	373,613	142,666	19,429	420,868	11,257,950
Macuspana	14,946,099	2,927,520	155,077	119,746	222,933	1,696,175	1,332,280	507,418	37,283	807,812	22,448,588
Nacajuca	10,617,757	1,866,599	110,167	85,068	158,302	1,204,969	983,824	375,976	26,486	573,731	16,002,579
Paraiso	10,450,428	1,837,183	108,431	83,728	155,307	1,185,978	799,451	305,275	26,069	564,686	15,517,037
Tacotalpa	7,886,559	1,386,982	81,860	63,209	117,626	895,355	482,491	184,241	19,682	426,312	11,547,317
Taapa	9,396,414	1,851,888	97,495	75,283	140,092	1,066,362	564,559	215,580	23,440	507,734	13,738,847
Tanosoque	10,712,833	1,883,315	111,153	86,830	169,719	1,215,758	830,350	240,702	26,723	578,867	15,845,250
TOTAL	254,066,906	44,664,725	2,836,118	2,036,548	3,787,886	26,832,952	20,277,519	7,743,081	633,775	13,728,433	378,406,962


ANEXO VII
PARTICIPACIONES FEDERALES MINISTRADAS A LOS MUNICIPIOS EN EL MES DE DICIEMBRE DEL EJERCICIO FISCAL 2014

Municipio	Fondo General de Participaciones	Fondo de Fomento Municipal	Impuesto Sobre Automóviles Nuevos	Impuesto Estatal Vehicular	Impuesto Especial sobre Producción y Servicios	Fondo de Fiscalización	IEPS Gasolinas y Diesel	Fondo de Compensación	Fondo de Compensación del Impuesto Sobre Automóviles Nuevos	Fondo de Extracción de Hidrocarburos	TOTAL
Balancán	9,508,208	1,704,859	118,249	63,183	128,752	1,085,344	509,008	218,484	23,417	639,074	13,974,576
Cárdenas	18,630,176	3,341,189	231,744	123,825	248,408	2,087,851	1,755,555	753,544	45,893	1,252,449	28,470,614
Centla	12,010,666	2,154,014	148,403	79,829	160,146	1,346,014	811,086	348,146	29,587	807,440	17,896,331
Centro	84,320,083	11,535,277	800,088	427,503	857,619	7,208,238	4,860,013	2,086,082	158,444	4,324,043	96,577,390
Comalcalco	19,458,042	3,489,819	242,056	129,334	259,459	2,180,740	1,465,193	828,912	42,936	1,308,171	29,210,861
Cunduacán	12,837,311	2,302,268	159,686	85,323	171,168	1,438,655	962,311	413,056	31,623	963,012	19,264,411
Emiliano Zapata	8,850,129	1,587,198	110,088	58,322	118,004	991,818	345,201	146,174	21,300	594,968	12,826,202
Huimanguillo	17,280,372	3,099,091	214,953	114,854	230,410	1,936,581	1,345,703	577,622	42,567	1,161,708	26,003,861
Jalapa	8,647,820	1,550,915	107,572	57,478	115,306	969,145	379,984	162,573	21,303	581,367	12,592,563
Jaiba de Méndez	9,891,706	1,773,996	123,045	85,745	131,892	1,109,545	563,309	284,972	24,367	564,990	14,733,167
Jonuta	8,417,701	1,509,645	104,709	55,950	112,238	943,357	336,250	144,334	20,736	365,895	12,210,825
Macuspana	16,239,002	2,912,331	202,000	107,932	216,525	1,819,976	1,179,859	506,434	40,002	1,091,599	24,315,960
Nacajuca	11,264,779	2,020,245	140,125	74,871	150,200	1,262,425	867,285	372,257	27,749	757,298	16,937,214
Paraiso	10,810,912	1,938,848	134,479	71,855	144,149	1,211,560	700,857	300,832	26,631	726,783	16,086,306
Tacotalpa	8,475,122	1,519,943	105,424	59,329	113,004	949,192	430,151	194,636	20,878	569,751	12,425,038
Taapa	9,302,103	1,668,257	115,711	61,826	124,031	1,042,470	497,225	209,133	22,914	625,351	13,659,021
Tanosoque	11,327,202	2,033,335	141,025	75,353	151,166	1,270,540	558,970	239,928	27,928	762,165	16,597,512
TOTAL	267,280,332	46,141,108	3,200,366	1,740,912	3,433,477	28,832,981	17,567,560	7,579,219	633,775	17,296,170	383,761,250

Atentamente
El Subsecretario de Ingresos

C. P. [Nombre]



**Gobierno del
Estado de Tabasco**



**Tabasco
cambia contigo**

El Periódico Oficial circula los miércoles y sábados.

Impreso en la Dirección de Talleres Gráficos de la Secretaría de Administración, bajo la Coordinación de la Dirección General de Asuntos Jurídicos y de Acceso a la Información de la Secretaría de Gobierno.

Las leyes, decretos y demás disposiciones superiores son obligatorias por el hecho de ser publicadas en este periódico.

Para cualquier aclaración acerca de los documentos publicados en el mismo, favor de dirigirse al inmueble ubicado en la calle Nicolás Bravo Esq. José N. Rovirosa # 359, 1° piso zona Centro o a los teléfonos 131-37-32, 312-72-78 de Villahermosa, Tabasco.